



**mercado
Social** MADRID

2015-2016

BALANCE SOCIAL




ÍNDICE DE ENTIDADES

- 3... Agresta s. coop
- 8... Altekio, iniciativas hacia la sostenibilidad
- 13... Alter Consulta
- 17... Altrapo lab
- 22... Amores Berros
- 26... Andaira
- 30... Andecha
- 34... Antonio Ruiz Salgado Abogado
- 37... AQUO S. COOP. MAD
- 42... Asaltodemata
- 46... AsgarSolar
- 50... Atlantic Group S.Coop. Mad.
- 54... Bicicletos Viajes
- 58... Camino Villanueva
- 61... Del Campo al Cole
- 65... Asociacion Ciclos Jelca
- 69... CIMAS (OBSERVATORIO INTERNACIONAL DE CIUDADANÍA Y MEDIO AMBIENTE)
- 73... Codenta, clínicasdentales
- 78... Con bielas y a lo loco
- 82... CONTIS RED ECOSOCIAL S. COOP.
- 86... Cyclos
- 90... Dabne Tecnologías de la Información
- 94... Devtopía Coop
- 98... Diagonal
- 103... Dinamia s. coop. mad
- 108... Dlana
- 112... DOCUMFY S.COOP.MAD.
- 116... Economistas Sin Fronteras
- 122... Ecooo
- 126... El Salmón Contracorriente
- 130... El Zorzal Horno Natural
- 134... EnClave
- 138... Espanica Soc. Coop. Mad.
- 142... FAM Y LIAS Recursos para la Diversidad
- 146... Fractágora
- 150... Freepress
- 154... G+f arquitectos
- 157... Garaldea
- 161... Garúa S. Coop.
- 165... Geasoc
- 168... Germinando
- 172... Heliconia.coop.mad
- 177... Idealoga

ÍNDICE DE ENTIDADES

- 181... IEN (INSTITUTO DE ESTUDIOS NATURALES)
- 185... Indaga Research
- 189... Indaga
- 193... Kinema
- 197... La Casquería
- 201... La Rueda Teatro Social
- 205... La Tienda de las Hamacas
- 208... Lucía villafañe
- 211... Atención Jurídica y Psicológica Lugares Comunes
- 215... Madrileñam
- 218... Mayú Sociedad Cooperativa
- 222... MenosMedia
- 226... El Mercado de las Ágoras
- 230... Meta Comunica
- 234... Milhojas-Ecopapelería
- 238... Noez_design
- 241... OjosqueOyen
- 245... Asociación Otro Tiempo
- 249... Pandora Mirabilia
- 254... Pasquines en_Clave Cooperativa
- 258... Pincelada
- 262... PUCHE 29 CONSULTORIA, ASESORIA Y FORMACIÓN
- 265... Punto Abierto
- 269... Punto&coma
- 273... Red Agrupa
- 277... Rotupía
- 280... SATT ecoarquitectura
- 284... Senda de Cuidados
- 288... Sepra
- 292... SERYES
- 297... SETEM MCM
- 302... Sodepaz
- 307... Sumando
- 311... Tangente grupo cooperativo
- 315... TEATRO DEL BARRIO SOCIEDAD COOPERATIVA MADRILEÑA DE CONSUMO
- 319... Títeres Sol y Tierra
- 324... Traficantes de sueños - Taller de diseño
- 328... Transformando
- 333... Tresbolillo Huertos Ecológicos

Cuestionario del Balance Social



Agresta s. coop

Datos Generales

Forma jurídica	Cooperativa de trabajo
Año de constitución	2000
Sectores de actividad	Asesoría - Jurídicos, Consultoría-Proyectos

Personas

Nº total de puestos de trabajo expresados en jornadas completas trabajadas]	Mujeres: Hombres: 7.1
[Nº de personas socias trabajadoras o socias de trabajo]	Mujeres: Hombres: 8
[Nº de personas asalariadas no socias]	Mujeres: Hombres: 0

Diversidad

[Nº de personas trabajadoras en riesgo de exclusión (por causas económicas y sociales)]	1
---	---

Economía

[Importe total anual de gastos [€]]	603613.87
Economía [Masa salarial [€]]	298936.23
[Gasto en compras de bienes y servicios a entidades del MES y/o REAS [€]]	12117.6
[Gasto en compras de bienes y servicios a entidades no lucrativas (que no pertenezcan ni al MES, ni a REAS) [€]]	654.5
[Gasto/inversión anual en redes y/o asociaciones u otras iniciativas para la construcción de bienes comunes [€]]	550
[Importe total anual de ingresos [€]]	626654.37
[Provenientes de la venta de bienes o prestación de servicios [€]]	509442.93
[Provenientes de intereses financieros y rentas inmobiliarias [€]]	13.85
[Provenientes de subvenciones y/o convenios con la Administración pública [€]]	48174.08

Salarios

[Salario bruto anual máximo en la entidad (calculado sobre una jornada completa) [€]]	Mujeres: Hombres: 20181.6
[Salario bruto anual más bajo en la entidad (calculado sobre una jornada completa) [€] [Si el salario es es el mismo para todas las personas del equipo, introduce el mismo importe]]	Mujeres: Hombres: 19987.82
Salarios [Salario bruto anual medio para jornada completa [€] [suma todos los salarios calculados a jornada completa y divídelo por el número de personas]]	Mujeres: Hombres: 20126.23

Cálculo de emisiones de CO2

[Consumo eléctrico mix en Kwh (no renovable, contratada con Iberdola, Gas Natural, Endesa, Unión Fenosa,...)]	16625
---	-------

1. Bienestar laboral

Formación

¿Se aplican medidas para fomentar la formación de las personas trabajadoras-	Se incluyen horas de formación en el horario laboral y se ayuda a cubrir el coste de la
--	---

Equidad y Diversidad

¿Se han aplicado acciones positivas para fomentar la diversidad en la entidad- (Por ejemplo que estén recogidas en los estatutos, a la hora de contratar, hacer cursos o talleres específicos, etc.)

Sí

Condiciones laborales

Cotizaciones

Número de personas trabajadoras que... [... tienen contratos indefinidos]

Mujeres:

Hombres: 8

riesgos laborales

¿Se ha elaborado una evaluación inicial de riesgos laborales-

Sí

¿Se realizan revisiones periódicas de la esta evaluación inicial-

A menudo

En materia de prevención de riesgos laborales: ¿las personas trabajadoras han recibido formación teórica y práctica, suficiente y adecuada-

Sí

Corresponsabilidad

Personas destinatarias del cuidado

Sí, hay medidas para el cuidado de hijas e hijos

Excedencias y/o flexibilidad (en la jornada laboral, teletrabajo...)

Sí, incluye cuidados no urgentes (reuniones con profesorado, acompañar a tu madre a revisiones médica...)

Permisos remunerados de maternidad y paternidad (para progenitores/as, adoptantes o acogedores) así como lactancia

Sí, periodos más largos de los que establece esta Ley

Permisos remunerados por motivos de cuidados urgentes (no se descuentan del salario ni hay que recuperar horas de trabajo)

No se contemplan

¿Se contemplan medidas para que todas las personas trabajadoras puedan conciliar el trabajo con otras necesidades (formación propia, ocio, activismo...)-

Sí

¿Hay medidas concretas para prevenir y resolver conflictos en la entidad-

Sí, existen espacios o momentos específicos para expresar conflictos

2. Compromiso social

Participación [Nº de iniciativas de transformación social en las que la entidad participa activamente. Ej. REAS, MES, redes o plataformas relacionadas con la mejora del sector de actividad, etc.]

7

¿Con qué frecuencia la entidad financia tiempo dedicado a iniciativas de transformación social dentro del horario de trabajo- (ya sea a través de una o varias personas)

Al menos una vez al mes

¿Dedica otros recursos a la participación comunitaria- (cesión infraestructuras, material audiovisual, recursos económicos, etc.)

Sí

Compromiso con el entorno

¿La entidad apoya o difunde iniciativas del entorno- (permitir poner hojas de firmas, carteles, hacer difusión online, etc.)

Sí

¿La entidad contempla la accesibilidad económica a sus productos o servicios- (Precios diferenciados por colectivos con diferente capacidad económica, becas, descuentos, trueques, etc.)

No

Implicación en la construcción del Mercado Social y la Economía Solidaria

Proveedores

¿La entidad se provee de los siguientes servicios a través de entidades socias del MES o pertenecientes a la Economía Solidaria- [Alimentación, bebidas, restauración]

Si

¿La entidad se provee de los siguientes servicios a través de entidades socias del MES o pertenecientes a la Economía Solidaria- [Seguros]

No

¿La entidad se provee de los siguientes servicios a través de entidades socias del MES o pertenecientes a la Economía Solidaria- [Finanzas]

Si

¿La entidad se provee de los siguientes servicios a través de entidades socias del MES o pertenecientes a la Economía Solidaria- [Energía]

No

¿La entidad se provee de los siguientes servicios a través de entidades socias del MES o pertenecientes a la Economía Solidaria- [Artes gráficas, diseño y publicidad]

Si

¿La entidad se provee de los siguientes servicios a través de entidades socias del MES o pertenecientes a la Economía Solidaria- [Asesoría consultoría, servicios profesionales] Si

¿La entidad ha facilitado que alguna otra entidad se haya incorporado al MES en este año- No

Cientes y/o personas usuarias

Apoyo a la difusión del MES entre los clientes

[Usamos el cartel y/o los logos para la web] Si

[Apoyamos en las redes sociales, firma en el correo electrónico y/o teniendo accesibles folletos divulgativos] No

[Participamos activamente en la difusión del MES (en espacios de la economía social, puntos de información, charlas, generación de materiales, etc.)] Si

Trabajadoras y trabajadores

¿Se paga algo de salario en moneda social- (No obligatoria si eres una entidad de Aragón) No

Número de trabajadores o trabajadoras que participa activamente en el MES (Pertenece a alguna comisión, apoyar en la Feria, generación de contenidos, dar charlas...) 1

3. Democracia

Participación

Corresponsabilidad

Número de trabajadores y trabajadoras que... [... participaron en la planificación general de la empresa y en la elaboración del presupuesto] [Hombres] 8

Número de trabajadores y trabajadoras que... [... participaron en la planificación general de la empresa y en la elaboración del presupuesto] Mujeres: 8
Hombres: 8

Número de trabajadores y trabajadoras que... [... realizan la aprobación del plan general y la aprobación del presupuesto] Mujeres: 8
Hombres: 8

Número de trabajadores y trabajadoras que... [... participaron en la elección de los cargos de responsabilidad] Mujeres: 3
Hombres: 3

¿La entidad utiliza un lenguaje no sexista e inclusivo- Normalmente no

¿Tiene la entidad metodologías de participación para que todas las personas se comuniquen en igualdad de condiciones- Hay canales formales y regularizados

¿En la entidad se distribuyen o rotan las siguientes responsabilidades y tareas de forma equitativa- [...responsabilidades y tareas públicas (representación en otros espacios, etc...)] De forma habitual

¿En la entidad se distribuyen o rotan las siguientes responsabilidades y tareas de forma equitativa- [...responsabilidades y tareas en los cuidados (acogida, cuidados, resolución de conflictos, limpieza, etc...)] De forma habitual

Transparencia interna

[Número de trabajadoras y trabajadores que conocen la situación económica de la entidad] 14

¿Son públicos los salarios y otras remuneraciones entre las personas trabajadoras- Sí

¿Las normas de funcionamiento interno son conocidas y accesibles por todas las personas trabajadoras- (se recogen en algún documento accesible ya sea un protocolo o unas actas) Sí

4. Sostenibilidad medioambiental

Elige la opción que mejor define el objetivo final de la entidad D) Opción "C" y trabajar en áreas de actividad que supongan una transformación económica social y ambiental, mediante la economía social

Servicios/Productos

Consumidos/Compras

¿Se consume algún producto ecológico o de comercio justo en la entidad- Algunas veces (entre el 11% y el 40% del consumo)

Además del precio de un producto, ¿se tienen en cuenta otros criterios en materia de sostenibilidad a la hora de adquirirlo- (formato de Siempre

envasado -grande, a granel, con envase reciclable-, lugar de adquisición del producto, lugar de fabricación...)

Empresa eléctrica contratada (En el caso de no tener local permanente se tiene en cuenta el espacio más utilizado)	No renovables (Unión Fenosa, Endesa, Iberdrola, etc.)
¿Existe en la entidad algún plan de reducción de consumo energético- (En el caso de no tener local permanente se tiene en cuenta el espacio habitual)	Cambios de envergadura en la instalación eléctrica o en la maquinaria para aumentar la eficiencia
¿Cuál es el medio principal que se utiliza para llegar al lugar de trabajo-	Transporte público, bicicleta, caminar o no necesitamos desplazarnos
¿La entidad incorpora, ofrece o facilita alguna alternativa/ayuda en lo relacionado con el transporte- (Videoconferencias, teletrabajo, facilita compartir coche, aparcamiento para las bicicletas...)	Siempre que el trabajo a realizar lo permita

Residuos

La entidad recicla y/o reutiliza productos que todavía puedan ser usados	Algunas veces, entre el 11% y el 40% de los productos se reciclan y/o reutilizan
--	--

5. Cooperación

Cooperación

La entidad intercoopera con otras que proporcionan los mismos productos o servicios... (respuesta múltiple) [compartiendo local]	Sí
La entidad intercoopera con otras que proporcionan los mismos productos o servicios... (respuesta múltiple) [compartiendo materiales]	Sí
La entidad intercoopera con otras que proporcionan los mismos productos o servicios... (respuesta múltiple) [compartiendo gestión]	Sí
La entidad intercoopera con otras que proporcionan los mismos productos o servicios... (respuesta múltiple) [compartiendo proyectos]	Sí
¿Cooperáis con otras entidades que no son de vuestro mismo sector-	Sí

Finanzas éticas

¿La entidad es socia o cliente de entidades de finanzas éticas y solidarias (Fiare, Coop57, CAES, etc.)-	Sí
¿En qué tipo de banca opera vuestra entidad de manera habitual-	Fiare y alguna de las siguientes: Triodos, Cajas cooperativas - Laboral, Ingenieros, Bantierra, Arquia....

Procomún

[El software libre es nuestra opción prioritaria, siempre que haya programas disponibles que nos permitan desarrollar nuestro trabajo]	Sí
[A raíz de vuestra actividad, ¿generáis algún tipo de bien, servicio o material (recetas, semillas, técnicas y/o materiales de trabajo, etc...) que pongáis a libre disposición del común y/o generáis bienes creativos o conocimiento bajo licencias libres como Creative Commons-]	Sí

6. Sin ánimo de lucro

¿Tu entidad está reconocida formalmente como entidad sin ánimo de lucro-	No
¿Tú entidad obtuvo beneficios en el último ejercicio-	Sí

Política financiera a terceros

La entidad o empresa realiza préstamos a entidades, colectivos y/o personas	Se realizan sin aplicar intereses o sin obtener beneficios por ello
---	---

7. Compromisos de mejora de la entidad para el año

[1 -]	Mejora de las condiciones laborales
[2 -]	Renovación del Plan de Igualdad
[4...]	Incrementar el uso de entidades del mercado social

Cuestionario del Balance Social



Altekio, iniciativas hacia la sostenibilidad

Datos Generales

Forma jurídica	Cooperativa de trabajo
Año de constitución	2008
Sectores de actividad	Consultoría-Proyectos, Cooperación Internacional - Educación transformadora, Desarrollo comunitario, Educación - Empleo

Personas

Nº total de puestos de trabajo expresados en jornadas completas trabajadas]	Mujeres: 3.125 Hombres: 2
[Nº de personas socias trabajadoras o socias de trabajo]	Mujeres: 4 Hombres: 2
[Nº de personas asalariadas no socias]	Mujeres: 0 Hombres: 0

Diversidad

[Nº de personas trabajadoras migrantes (nacionalidad no incluida en el espacio Schengen)]	1
---	---

Economía

[Importe total anual de gastos [€]]	116222
Economía [Masa salarial [€]]	85970
[Gasto en compras de bienes y servicios a entidades del MES y/o REAS [€]]	18713
[Gasto en compras de bienes y servicios a entidades no lucrativas (que no pertenezcan ni al MES, ni a REAS) [€]]	8880
[Gasto/inversión anual en redes y/o asociaciones u otras iniciativas para la construcción de bienes comunes [€]]	2659
[Importe total anual de ingresos [€]]	186634
[Provenientes de la venta de bienes o prestación de servicios [€]]	159694
[Provenientes de subvenciones y/o convenios con la Administración pública [€]]	26940

Salarios

[Salario bruto anual máximo en la entidad (calculado sobre una jornada completa) [€]]	Mujeres: 10891.56 Hombres: 16021.58
[Salario bruto anual más bajo en la entidad (calculado sobre una jornada completa) [€] [Si el salario es el mismo para todas las personas del equipo, introduce el mismo importe]]	Mujeres: 10891.56 Hombres: 14591.9
Salarios [Salario bruto anual medio para jornada completa [€] [suma todos los salarios calculados a jornada completa y divídelo por el número de personas]]	Mujeres: 10891.56 Hombres: 15617.87

Cálculo de emisiones de CO2

Consumo eléctrico renovable en Kwh (electricidad procedente de fuentes renovables, contratada con Som Energia, Gesternova...)	12690
[Distancia anual recorrida en coche en Km]	1000

1. Bienestar laboral

Formación

¿Se aplican medidas para fomentar la formación de las personas trabajadoras- Se incluyen horas de formación en el horario laboral o se ayuda a cubrir el coste de la formación

Equidad y Diversidad

¿Se han aplicado acciones positivas para fomentar la diversidad en la entidad- (Por ejemplo que estén recogidas en los estatutos, a la hora de contratar, hacer cursos o talleres específicos, etc.) Sí

Condiciones laborales

Cotizaciones

Número de personas trabajadoras que... [... tienen contratos indefinidos] Mujeres: 4
Hombres: 2

Número de personas trabajadoras que... [... poseen contratos temporales] Mujeres: 0
Hombres: 0

riesgos laborales

¿Se ha elaborado una evaluación inicial de riesgos laborales- Sí

¿Se realizan revisiones periódicas de la esta evaluación inicial- Ocasionalmente

En materia de prevención de riesgos laborales: ¿las personas trabajadoras han recibido formación teórica y práctica, suficiente y adecuada- Sí

Corresponsabilidad

Personas destinatarias del cuidado La entidad no tiene medidas de conciliación

Excedencias y/o flexibilidad (en la jornada laboral, teletrabajo...) Sí, incluye cuidados no urgentes (reuniones con profesorado, acompañar a tu madre a revisiones médica...)

Permisos remunerados de maternidad y paternidad (para progenitores/as, adoptantes o acogedores) así como lactancia Sí, las que contempla la Ley de conciliación de la vida familiar y laboral

Permisos remunerados por motivos de cuidados urgentes (no se descuentan del salario ni hay que recuperar horas de trabajo) No se contemplan

¿Se contemplan medidas para que todas las personas trabajadoras puedan conciliar el trabajo con otras necesidades (formación propia, ocio, activismo...)- No

¿Hay medidas concretas para prevenir y resolver conflictos en la entidad- Sí, hay protocolos que incluyen medidas de mediación (protocolos escritos o acordados en asamblea)

2. Compromiso social

Participación [Nº de iniciativas de transformación social en las que la entidad participa activamente. Ej. REAS, MES, redes o plataformas relacionadas con la mejora del sector de actividad, etc.] 7

¿Con qué frecuencia la entidad financia tiempo dedicado a iniciativas de transformación social dentro del horario de trabajo- (ya sea a través de una o varias personas) Al menos una vez al mes

¿Dedica otros recursos a la participación comunitaria- (cesión infraestructuras, material audiovisual, recursos económicos, etc.) Sí

Compromiso con el entorno

¿La entidad apoya o difunde iniciativas del entorno- (permitir poner hojas de firmas, carteles, hacer difusión online, etc.) Sí

¿La entidad contempla la accesibilidad económica a sus productos o servicios- (Precios diferenciados por colectivos con diferente capacidad económica, becas, descuentos, trueques, etc.) Sí

Implicación en la construcción del Mercado Social y la Economía Solidaria

Proveedores

¿La entidad se provee de los siguientes servicios a través de entidades socias del MES o pertenecientes a la Economía Solidaria- [Alimentación, bebidas, restauración] Sí

¿La entidad se provee de los siguientes servicios a través de entidades socias del MES o pertenecientes a la Economía Solidaria- [Seguros] Sí

¿La entidad se provee de los siguientes servicios a través de entidades socias del MES o pertenecientes a la Economía Solidaria- [Finanzas] Sí

¿La entidad se provee de los siguientes servicios a través de entidades socias del MES o pertenecientes a la Economía Solidaria- [Energía]

Si

¿La entidad se provee de los siguientes servicios a través de entidades socias del MES o pertenecientes a la Economía Solidaria- [Artes gráficas, diseño y publicidad]

Si

¿La entidad se provee de los siguientes servicios a través de entidades socias del MES o pertenecientes a la Economía Solidaria- [Asesoría consultoría, servicios profesionales]

Si

¿La entidad ha facilitado que alguna otra entidad se haya incorporado al MES en este año-

No

Cientes y/o personas usuarias

Apoyo a la difusión del MES entre los clientes

[Usamos el cartel y/o los logos para la web]

Si

[Apoyamos en las redes sociales, firma en el correo electrónico y/o teniendo accesibles folletos divulgativos]

Si

[Participamos activamente en la difusión del MES (en espacios de la economía social, puntos de información, charlas, generación de materiales, etc.)]

Si

Trabajadoras y trabajadores

¿Se paga algo de salario en moneda social- (No obligatoria si eres una entidad de Aragón)

No

Número de trabajadores o trabajadoras que participa activamente en el MES (Pertener a alguna comisión, apoyar en la Feria, generación de contenidos, dar charlas...)

2

3. Democracia

Participación

Corresponsabilidad

Número de trabajadores y trabajadoras que... [... participaron en la planificación general de la empresa y en la elaboración del presupuesto] [Hombres]

2

Número de trabajadores y trabajadoras que... [... participaron en la planificación general de la empresa y en la elaboración del presupuesto]

Mujeres: 4
Hombres: 2

Número de trabajadores y trabajadoras que... [... realizan la aprobación del plan general y la aprobación del presupuesto]

Mujeres: 4
Hombres: 2

Número de trabajadores y trabajadoras que... [... participaron en la elección de los cargos de responsabilidad]

Mujeres: 4
Hombres: 2

Número de trabajadores y trabajadoras que... [... toman decisiones en la entidad (consejo rector, junta directiva, equipo de dirección...)]

Mujeres: 4
Hombres: Se utiliza el lenguaje inclusivo tanto en los documentos escritos como en el lenguaje verbal

¿Tiene la entidad metodologías de participación para que todas las personas se comuniquen en igualdad de condiciones-

Hay canales formales y regularizados

¿En la entidad se distribuyen o rotan las siguientes responsabilidades y tareas de forma equitativa- [...responsabilidades y tareas públicas (representación en otros espacios, etc...)]

De forma habitual

¿En la entidad se distribuyen o rotan las siguientes responsabilidades y tareas de forma equitativa- [...responsabilidades y tareas en los cuidados (acogida, cuidados, resolución de conflictos, limpieza, etc...)]

De forma habitual

Transparencia interna

[Número de trabajadoras y trabajadores que conocen la situación económica de la entidad]

5

¿Son públicos los salarios y otras remuneraciones entre las personas trabajadoras-

Sí

¿Las normas de funcionamiento interno son conocidas y accesibles por todas las personas trabajadoras- (se recogen en algún documento accesible ya sea un protocolo o unas actas)

Sí

4. Sostenibilidad medioambiental

Elige la opción que mejor define el objetivo final de la entidad

D) Opción "C" y trabajar en áreas de actividad que supongan una transformación económica

Servicios/Productos**Consumidos/Compras**

¿Se consume algún producto ecológico o de comercio justo en la entidad-	Siempre o casi siempre (más del 75% del consumo)
Además del precio de un producto, ¿se tienen en cuenta otros criterios en materia de sostenibilidad a la hora de adquirirlo- (formato de envasado -grande, a granel, con envase reciclable-, lugar de adquisición del producto, lugar de fabricación...)	A menudo
Empresa eléctrica contratada (En el caso de no tener local permanente se tiene en cuenta el espacio más utilizado)	100% renovables (Som Energía...)
¿Existe en la entidad algún plan de reducción de consumo energético- (En el caso de no tener local permanente se tiene en cuenta el espacio habitual)	Mecanismos de eficiencia tradicionales (regletas, bombillas, apagar luces)
¿Cuál es el medio principal que se utiliza para llegar al lugar de trabajo-	Transporte público, bicicleta, caminar o no necesitamos desplazarnos
¿La entidad incorpora, ofrece o facilita alguna alternativa/ayuda en lo relacionado con el transporte- (Videoconferencias, teletrabajo, facilita compartir coche, aparcamiento para las bicicletas...)	Siempre que el trabajo a realizar lo permita

Residuos

La entidad recicla y/o reutiliza productos que todavía puedan ser usados	Siempre o casi siempre, más del 75% de los productos se reciclan y/o reutilizan
--	---

5. Cooperación**Cooperación**

La entidad intercoopera con otras que proporcionan los mismos productos o servicios... (respuesta múltiple) [compartiendo local]	Si
La entidad intercoopera con otras que proporcionan los mismos productos o servicios... (respuesta múltiple) [compartiendo materiales]	Si
La entidad intercoopera con otras que proporcionan los mismos productos o servicios... (respuesta múltiple) [compartiendo gestión]	Si
La entidad intercoopera con otras que proporcionan los mismos productos o servicios... (respuesta múltiple) [compartiendo proyectos]	Si
¿Cooperáis con otras entidades que no son de vuestro mismo sector-	Sí

Finanzas éticas

¿La entidad es socia o cliente de entidades de finanzas éticas y solidarias (Fiare, Coop57, CAES, etc.)-	Sí
¿En qué tipo de banca opera vuestra entidad de manera habitual-	Tríodos, Cajas cooperativas - Laboral, Ingenieros, Bantierra, Arquia....

Procomún

[El software libre es nuestra opción prioritaria, siempre que haya programas disponibles que nos permitan desarrollar nuestro trabajo]	Sí
[A raíz de vuestra actividad, ¿generáis algún tipo de bien, servicio o material (recetas, semillas, técnicas y/o materiales de trabajo, etc...) que pongáis a libre disposición del común y/o generáis bienes creativos o conocimiento bajo licencias libres como Creative Commons-]	Sí

6. Sin ánimo de lucro

¿Tu entidad está reconocida formalmente como entidad sin ánimo de lucro-	Sí
¿Tú entidad obtuvo beneficios en el último ejercicio-	Sí

Política financiera a terceros

La entidad o empresa realiza préstamos a entidades, colectivos y/o personas	Se realizan sin aplicar intereses o sin obtener beneficios por ello
---	---

7. Compromisos de mejora de la entidad para el año

[1 -]	Sistematizar medidas de corresponsabilidad a través de un Plan de Corresponsabilidad
[2 -]	Mostrar el código fuente de proyectos (post en el blog con materiales y recursos para uso

pedagógico y para disfrutar de cooperativas)

[3 -]

aumentar consumo responsable

[4...]

Seguir trabajando para mejorar la sostenibilidad ambiental de nuestro proyecto.

Cuestionario del Balance Social



Alter Consulta

Datos Generales

Forma jurídica	Autónomos/as (asociados/as bajo una misma marca comercial o con personas a cargo)
Año de constitución	2006
Sectores de actividad	Salud - Bienestar - Cuidados

Personas

Nº total de puestos de trabajo expresados en jornadas completas trabajadas]	Mujeres: 1 Hombres: 1
[Nº de personas socias trabajadoras o socias de trabajo]	Mujeres: 1 Hombres: 1

Diversidad

Economía

[Importe total anual de gastos [€]]	11000
[Gasto en compras de bienes y servicios a entidades del MES y/o REAS [€]]	100
[Gasto/inversión anual en redes y/o asociaciones u otras iniciativas para la construcción de bienes comunes [€]]	200
[Importe total anual de ingresos [€]]	18000
[Provenientes de la venta de bienes o prestación de servicios [€]]	18000

Salarios

Cálculo de emisiones de CO2

[Consumo eléctrico mix en Kwh (no renovable, contratada con Iberdola, Gas Natural, Endesa, Unión Fenosa,...)]	8480
[Distancia anual recorrida en autobús en Km]	3000
[Distancia anual recorrida en tren en Km]	5000

1. Bienestar laboral

Formación

¿Se aplican medidas para fomentar la formación de las personas trabajadoras-	Se adaptan los horarios para facilitar la formación
--	---

Equidad y Diversidad

¿Se han aplicado acciones positivas para fomentar la diversidad en la entidad- (Por ejemplo que estén recogidas en los estatutos, a la hora de contratar, hacer cursos o talleres específicos, etc.)	No
--	----

Condiciones laborales

Cotizaciones

riegos laborales

¿Se ha elaborado una evaluación inicial de riesgos laborales-	Sí
¿Se realizan revisiones periódicas de la esta evaluación inicial-	A menudo
En materia de prevención de riesgos laborales: ¿las personas trabajadoras han recibido formación teórica y práctica, suficiente y adecuada-	Sí

Corresponsabilidad

Personas destinatarias del cuidado	Sí, hay medidas para cuidar a la familia extensa (madre, padre, compañexs de piso, pareja, abuelas....)
Excedencias y/o flexibilidad (en la jornada laboral, teletrabajo...)	Sí, incluye cuidados no urgentes (reuniones con profesorado, acompañar a tu madre a revisiones médica...)
Permisos remunerados de maternidad y paternidad (para progenitores/as, adoptantes o acogedores) así como lactancia	Sí, periodos más largos de los que establece esta Ley
Permisos remunerados por motivos de cuidados urgentes (no se descuentan del salario ni hay que recuperar horas de trabajo)	Sí, por cuidado urgente de familia extensa (madre, padre, abuela/o, pareja, compañera de piso...)
¿Se contemplan medidas para que todas las personas trabajadoras puedan conciliar el trabajo con otras necesidades (formación propia, ocio, activismo...)-	Sí
¿Hay medidas concretas para prevenir y resolver conflictos en la entidad-	Sí, existen espacios o momentos específicos para expresar conflictos

2. Compromiso social

Participación [Nº de iniciativas de transformación social en las que la entidad participa activamente. Ej. REAS, MES, redes o plataformas relacionadas con la mejora del sector de actividad, etc.]	3
¿Con qué frecuencia la entidad financia tiempo dedicado a iniciativas de transformación social dentro del horario de trabajo- (ya sea a través de una o varias personas)	Al menos una vez al mes
¿Dedica otros recursos a la participación comunitaria- (cesión infraestructuras, material audiovisual, recursos económicos, etc.)	No

Compromiso con el entorno

¿La entidad apoya o difunde iniciativas del entorno- (permitir poner hojas de firmas, carteles, hacer difusión online, etc.)	No
¿La entidad contempla la accesibilidad económica a sus productos o servicios- (Precios diferenciados por colectivos con diferente capacidad económica, becas, descuentos, trueques, etc.)	Sí

Implicación en la construcción del Mercado Social y la Economía Solidaria

Proveedores

¿La entidad se provee de los siguientes servicios a través de entidades socias del MES o pertenecientes a la Economía Solidaria- [Alimentación, bebidas, restauración]	No he necesitado
¿La entidad se provee de los siguientes servicios a través de entidades socias del MES o pertenecientes a la Economía Solidaria- [Seguros]	No he necesitado
¿La entidad se provee de los siguientes servicios a través de entidades socias del MES o pertenecientes a la Economía Solidaria- [Finanzas]	No he necesitado
¿La entidad se provee de los siguientes servicios a través de entidades socias del MES o pertenecientes a la Economía Solidaria- [Energía]	No
¿La entidad se provee de los siguientes servicios a través de entidades socias del MES o pertenecientes a la Economía Solidaria- [Artes gráficas, diseño y publicidad]	No
¿La entidad se provee de los siguientes servicios a través de entidades socias del MES o pertenecientes a la Economía Solidaria- [Asesoría consultoría, servicios profesionales]	No he necesitado
¿La entidad ha facilitado que alguna otra entidad se haya incorporado al MES en este año-	No

Clientes y/o personas usuarias

Apoyo a la difusión del MES entre los clientes

[Usamos el cartel y/o los logos para la web]	Si
[Apoyamos en las redes sociales, firma en el correo electrónico y/o teniendo accesibles folletos divulgativos]	Si
[Participamos activamente en la difusión del MES (en espacios de la economía social, puntos de información, charlas, generación de materiales, etc.)]	No

Trabajadoras y trabajadores

¿Se paga algo de salario en moneda social- (No obligatoria si eres una entidad de Aragón) No

3. Democracia

Participación

Corresponsabilidad

Número de trabajadores y trabajadoras que... [... participaron en la planificación general de la empresa y en la elaboración del presupuesto] [Hombres]	1
Número de trabajadores y trabajadoras que... [... participaron en la planificación general de la empresa y en la elaboración del presupuesto]	Mujeres: 1 Hombres: 1
Número de trabajadores y trabajadoras que... [... realizan la aprobación del plan general y la aprobación del presupuesto]	Mujeres: 1 Hombres: 1
Número de trabajadores y trabajadoras que... [... participaron en la elección de los cargos de responsabilidad]	Mujeres: 1 Hombres: 1
Número de trabajadores y trabajadoras que... [... toman decisiones en la entidad (consejo rector, junta directiva, equipo de dirección...)]	Mujeres: 1 Hombres: Se utiliza el lenguaje inclusivo tanto en los documentos escritos como en el lenguaje verbal
¿Tiene la entidad metodologías de participación para que todas las personas se comuniquen en igualdad de condiciones-	Hay canales formales y regularizados
¿En la entidad se distribuyen o rotan las siguientes responsabilidades y tareas de forma equitativa- [...responsabilidades y tareas públicas (representación en otros espacios, etc...)]	De forma habitual
¿En la entidad se distribuyen o rotan las siguientes responsabilidades y tareas de forma equitativa- [...responsabilidades y tareas en los cuidados (acogida, cuidados, resolución de conflictos, limpieza, etc...)]	De forma habitual

Transparencia interna

[Número de trabajadoras y trabajadores que conocen la situación económica de la entidad]	2
¿Son públicos los salarios y otras remuneraciones entre las personas trabajadoras-	Sí
¿Las normas de funcionamiento interno son conocidas y accesibles por todas las personas trabajadoras- (se recogen en algún documento accesible ya sea un protocolo o unas actas)	Sí

4. Sostenibilidad medioambiental

Elige la opción que mejor define el objetivo final de la entidad	D) Opción "C" y trabajar en áreas de actividad que supongan una transformación económica social y ambiental, mediante la economía social
--	--

Servicios/Productos

Consumidos/Compras

¿Se consume algún producto ecológico o de comercio justo en la entidad-	Nunca o casi nunca (entre el 0% y el 10% del consumo)
Además del precio de un producto, ¿se tienen en cuenta otros criterios en materia de sostenibilidad a la hora de adquirirlo- (formato de envasado -grande, a granel, con envase reciclable-, lugar de adquisición del producto, lugar de fabricación...)	Siempre
Empresa eléctrica contratada (En el caso de no tener local permanente se tiene en cuenta el espacio más utilizado)	No renovables (Unión Fenosa, Endesa, Iberdrola, etc.)
¿Existe en la entidad algún plan de reducción de consumo energético- (En el caso de no tener local permanente se tiene en cuenta el espacio habitual)	Mecanismos de eficiencia tradicionales (regletas, bombillas, apagar luces)
¿Cuál es el medio principal que se utiliza para llegar al lugar de trabajo-	Transporte público, bicicleta, caminar o no necesitamos desplazarnos
¿La entidad incorpora, ofrece o facilita alguna alternativa/ayuda en lo relacionado con el transporte- (Videoconferencias, teletrabajo, facilita compartir coche, aparcamiento para las bicicletas...)	No

Residuos

La entidad recicla y/o reutiliza productos que todavía puedan ser usados	Siempre o casi siempre, más del 75% de los productos se reciclan y/o reutilizan
--	---

5. Cooperación

Cooperación

La entidad intercoopera con otras que proporcionan los mismos productos o servicios... (respuesta múltiple) [compartiendo local] **Si**

La entidad intercoopera con otras que proporcionan los mismos productos o servicios... (respuesta múltiple) [compartiendo materiales] **Si**

La entidad intercoopera con otras que proporcionan los mismos productos o servicios... (respuesta múltiple) [compartiendo gestión] **Si**

La entidad intercoopera con otras que proporcionan los mismos productos o servicios... (respuesta múltiple) [compartiendo proyectos] **Si**

¿Cooperáis con otras entidades que no son de vuestro mismo sector- **Sí**

Finanzas éticas

¿La entidad es socia o cliente de entidades de finanzas éticas y solidarias (Fiare, Coop57, CAES,etc.)- **No**

¿En qué tipo de banca opera vuestra entidad de manera habitual- **Fiare y alguna de las siguientes: Triodos, Cajas cooperativas - Laboral, Ingenieros, Bantierra, Arquia....**

Procomún

[El software libre es nuestra opción prioritaria, siempre que haya programas disponibles que nos permitan desarrollar nuestro trabajo] **Sí**

[A raíz de vuestra actividad, ¿generáis algún tipo de bien, servicio o material (recetas, semillas, técnicas y/o materiales de trabajo, etc...) que pongáis a libre disposición del común y/o generáis bienes creativos o conocimiento bajo licencias libres como Creative Commons-] **Sí**

6. Sin ánimo de lucro

¿Tu entidad está reconocida formalmente como entidad sin ánimo de lucro- **No**

¿Tú entidad obtuvo beneficios en el último ejercicio- **No**

Política financiera a terceros

La entidad o empresa realiza préstamos a entidades, colectivos y/o personas **No tenemos capacidad para ello o no se ha dado el caso**

7. Compromisos de mejora de la entidad para el año

[1 -] **generar puestos de trabajo dignos y sostenibles**

[2 -] **mejorar la previsión económica**

[3 -] **ADOPTAR MEDIDAS PARA LA RESOLUCIÓN DE CONFLICTOS**

Cuestionario del Balance Social



Altrapo lab

Datos Generales

Forma jurídica	Asociación
Año de constitución	2012
Sectores de actividad	Cooperación Internacional - Educación transformadora, Recuperación de residuos y venta de 2ª mano, Textil - Calzado

Personas

Nº total de puestos de trabajo expresados en jornadas completas trabajadas]	Mujeres: Hombres: 0
[Nº de personas socias trabajadoras o socias de trabajo]	Mujeres: Hombres: 0
[Nº de personas socias/voluntarias que participan en la entidad (no remuneradas)]	Mujeres: Hombres: 1

Diversidad

Economía

[Importe total anual de gastos [€]]	16807
Economía [Masa salarial [€]]	8822
[Gasto/inversión anual en redes y/o asociaciones u otras iniciativas para la construcción de bienes comunes [€]]	400
[Importe total anual de ingresos [€]]	16470
[Provenientes de la venta de bienes o prestación de servicios [€]]	16470

Salarios

[Salario bruto anual máximo en la entidad (calculado sobre una jornada completa) [€]]	Mujeres: Hombres: 0
[Salario bruto anual más bajo en la entidad (calculado sobre una jornada completa) [€] [Si el salario es es el mismo para todas las personas del equipo, introduce el mismo importe]]	Mujeres: Hombres: 0
Salarios [Salario bruto anual medio para jornada completa [€] [suma todos los salarios calculados a jornada completa y divídelo por el número de personas]]	Mujeres: Hombres: 0

Cálculo de emisiones de CO2

[Consumo eléctrico mix en Kwh (no renovable, contratada con Iberdola, Gas Natural, Endesa, Unión Fenosa,...)]	20359
[Consumo anual de gas natural en m3]	1
[Consumo anual de propano en kg (calefacción)]	1
[Consumo anual de gasóleo en litros (calefacción)]	20

1. Bienestar laboral

Formación

¿Se aplican medidas para fomentar la formación de las personas trabajadoras-	Se incluyen horas de formación en el horario laboral o se ayuda a cubrir el coste de la formación
--	---

Equidad y Diversidad

¿Se han aplicado acciones positivas para fomentar la diversidad en la entidad- (Por ejemplo que estén recogidas en los estatutos, a la hora	No
---	----

de contratar, hacer cursos o talleres específicos, etc.)

Condiciones laborales

Cotizaciones

Número de personas trabajadoras que... [... tienen contratos indefinidos] Mujeres: 0
Hombres: 0

riesgos laborales

¿Se ha elaborado una evaluación inicial de riesgos laborales- Sí

¿Se realizan revisiones periódicas de la esta evaluación inicial- Nunca

En materia de prevención de riesgos laborales: ¿las personas trabajadoras han recibido formación teórica y práctica, suficiente y adecuada- No

Corresponsabilidad

Personas destinatarias del cuidado Sí, hay medidas para cuidar a la familia extensa (madre, padre, compañexs de piso, pareja, abuelas...)

Excedencias y/o flexibilidad (en la jornada laboral, teletrabajo...) Sí, incluye cuidados no urgentes (reuniones con profesorado, acompañar a tu madre a revisiones médica...)

Permisos remunerados de maternidad y paternidad (para progenitores/as, adoptantes o acogedores) así como lactancia Sí, las que contempla la Ley de conciliación de la vida familiar y laboral

Permisos remunerados por motivos de cuidados urgentes (no se descuentan del salario ni hay que recuperar horas de trabajo) Sí, por cuidado urgente de familia extensa (madre, padre, abuela/o, pareja, compañera de piso...)

¿Se contemplan medidas para que todas las personas trabajadoras puedan conciliar el trabajo con otras necesidades (formación propia, ocio, activismo...)- Sí

¿Hay medidas concretas para prevenir y resolver conflictos en la entidad- Sí, existen espacios o momentos específicos para expresar conflictos

2. Compromiso social

Participación [Nº de iniciativas de transformación social en las que la entidad participa activamente. Ej. REAS, MES, redes o plataformas relacionadas con la mejora del sector de actividad, etc.] 2

¿Con qué frecuencia la entidad financia tiempo dedicado a iniciativas de transformación social dentro del horario de trabajo- (ya sea a través de una o varias personas) Al menos una vez al mes

¿Dedica otros recursos a la participación comunitaria- (cesión infraestructuras, material audiovisual, recursos económicos, etc.) Sí

Compromiso con el entorno

¿La entidad apoya o difunde iniciativas del entorno- (permitir poner hojas de firmas, carteles, hacer difusión online, etc.) Sí

¿La entidad contempla la accesibilidad económica a sus productos o servicios- (Precios diferenciados por colectivos con diferente capacidad económica, becas, descuentos, trueques, etc.) Sí

Implicación en la construcción del Mercado Social y la Economía Solidaria

Proveedores

¿La entidad se provee de los siguientes servicios a través de entidades socias del MES o pertenecientes a la Economía Solidaria- [Alimentación, bebidas, restauración] Sí

¿La entidad se provee de los siguientes servicios a través de entidades socias del MES o pertenecientes a la Economía Solidaria- [Seguros] No

¿La entidad se provee de los siguientes servicios a través de entidades socias del MES o pertenecientes a la Economía Solidaria- [Finanzas] No

¿La entidad se provee de los siguientes servicios a través de entidades socias del MES o pertenecientes a la Economía Solidaria- [Energía] No

¿La entidad se provee de los siguientes servicios a través de entidades socias del MES o pertenecientes a la Economía Solidaria- [Artes gráficas, diseño y publicidad] No

¿La entidad se provee de los siguientes servicios a través de entidades socias del MES o pertenecientes a la Economía Solidaria- [Asesoría] No

consultoría, servicios profesionales]

¿La entidad ha facilitado que alguna otra entidad se haya incorporado al MES en este año- Sí

Clientes y/o personas usuarias

Apoyo a la difusión del MES entre los clientes

[Usamos el cartel y/o los logos para la web] No

[Apoyamos en las redes sociales, firma en el correo electrónico y/o teniendo accesibles folletos divulgativos] Sí

[Participamos activamente en la difusión del MES (en espacios de la economía social, puntos de información, charlas, generación de materiales, etc.)] Sí

Trabajadoras y trabajadores

¿Se paga algo de salario en moneda social- (No obligatoria si eres una entidad de Aragón) No

Número de trabajadores o trabajadoras que participa activamente en el MES (Pertener a alguna comisión, apoyar en la Feria, generación de contenidos, dar charlas...) 1

3. Democracia

Participación

Corresponsabilidad

Número de trabajadores y trabajadoras que... [... participaron en la planificación general de la empresa y en la elaboración del presupuesto] Mujeres: Hombres: 0

Número de trabajadores y trabajadoras que... [... realizan la aprobación del plan general y la aprobación del presupuesto] Mujeres: Hombres: 0

Número de trabajadores y trabajadoras que... [... participaron en la elección de los cargos de responsabilidad] Mujeres: Hombres: 0

Número de trabajadores y trabajadoras que... [... toman decisiones en la entidad (consejo rector, junta directiva, equipo de dirección...)] Mujeres: Hombres: Se utiliza el lenguaje inclusivo tanto en los documentos escritos como en el lenguaje verbal

¿Tiene la entidad metodologías de participación para que todas las personas se comuniquen en igualdad de condiciones- Hay canales formales y regularizados

¿En la entidad se distribuyen o rotan las siguientes responsabilidades y tareas de forma equitativa- [...responsabilidades y tareas públicas (representación en otros espacios, etc...)] De forma habitual

¿En la entidad se distribuyen o rotan las siguientes responsabilidades y tareas de forma equitativa- [...responsabilidades y tareas en los cuidados (acogida, cuidados, resolución de conflictos, limpieza, etc...)] De forma habitual

Transparencia interna

[Número de trabajadoras y trabajadores que conocen la situación económica de la entidad] 2

¿Son públicos los salarios y otras remuneraciones entre las personas trabajadoras- Sí

¿Las normas de funcionamiento interno son conocidas y accesibles por todas las personas trabajadoras- (se recogen en algún documento accesible ya sea un protocolo o unas actas) Sí

4. Sostenibilidad medioambiental

Elige la opción que mejor define el objetivo final de la entidad D) Opción "C" y trabajar en áreas de actividad que supongan una transformación económica social y ambiental, mediante la economía social

Servicios/Productos

Consumidos/Compras

¿Se consume algún producto ecológico o de comercio justo en la entidad- Algunas veces (entre el 11% y el 40% del consumo)

Además del precio de un producto, ¿se tienen en cuenta otros criterios en materia de sostenibilidad a la hora de adquirirlo- (formato de envasado -grande, a granel, con envase reciclable-, lugar de adquisición del producto, lugar de fabricación...) Siempre

Empresa eléctrica contratada (En el caso de no tener local permanente se tiene en cuenta el espacio más utilizado)	No renovables (Unión Fenosa, Endesa, Iberdrola, etc.)
¿Existe en la entidad algún plan de reducción de consumo energético- (En el caso de no tener local permanente se tiene en cuenta el espacio habitual)	Mecanismos de eficiencia tradicionales (regletas, bombillas, apagar luces)
¿Cuál es el medio principal que se utiliza para llegar al lugar de trabajo-	Transporte publico, bicicleta, caminar o no necesitamos desplazarnos
¿La entidad incorpora, ofrece o facilita alguna alternativa/ayuda en lo relacionado con el transporte- (Videoconferencias, teletrabajo, facilita compartir coche, aparcamiento para las bicicletas...)	Siempre que el trabajo a realizar lo permita

Residuos

La entidad recicla y/o reutiliza productos que todavía puedan ser usados	Siempre o casi siempre, más del 75% de los productos se reciclan y/o reutilizan
--	---

5. Cooperación

Cooperación

La entidad intercoopera con otras que proporcionan los mismos productos o servicios... (respuesta múltiple) [compartiendo local]	No
La entidad intercoopera con otras que proporcionan los mismos productos o servicios... (respuesta múltiple) [compartiendo materiales]	Si
La entidad intercoopera con otras que proporcionan los mismos productos o servicios... (respuesta múltiple) [compartiendo gestión]	No
La entidad intercoopera con otras que proporcionan los mismos productos o servicios... (respuesta múltiple) [compartiendo proyectos]	No
¿Cooperáis con otras entidades que no son de vuestro mismo sector-	Sí

Finanzas éticas

¿La entidad es socia o cliente de entidades de finanzas éticas y solidarias (Fiare, Coop57, CAES, etc.)-	No
¿En qué tipo de banca opera vuestra entidad de manera habitual-	Triodos, Cajas cooperativas - Laboral, Ingenieros, Bantierra, Arquia....

Procomún

[El software libre es nuestra opción prioritaria, siempre que haya programas disponibles que nos permitan desarrollar nuestro trabajo]	Sí
[A raíz de vuestra actividad, ¿generáis algún tipo de bien, servicio o material (recetas, semillas, técnicas y/o materiales de trabajo, etc...) que pongáis a libre disposición del común y/o generáis bienes creativos o conocimiento bajo licencias libres como Creative Commons-]	Sí

6. Sin ánimo de lucro

¿Tu entidad está reconocida formalmente como entidad sin ánimo de lucro-	No
¿Tú entidad obtuvo beneficios en el último ejercicio-	No
¿Qué porcentaje de los beneficios se dedicaron a...- [Redes y/o asociaciones u otras iniciativas para la construcción de bienes comunes]	15
¿Qué porcentaje de los beneficios se dedicaron a...- [Reservas, compensación de pérdidas y/o inversiones propias (equipo, formación, materiales, proyectos nuevos, etc)]	80
¿Qué porcentaje de los beneficios se dedicaron a...- [Inversiones en entidades de finanzas éticas (Coop57, Fiare y/o Triodos)]	5

Política financiera a terceros

La entidad o empresa realiza préstamos a entidades, colectivos y/o personas	No tenemos capacidad para ello o no se ha dado el caso
---	--

7. Compromisos de mejora de la entidad para el año

[1 -]	Constituirnos como cooperativa de trabajo
[2 -]	Contratar a dos personas colaboradoras como trabajadoras
[4...]	Arraigo en el territorio/compromiso con el entorno



Cuestionario del Balance Social



Amores Berros

Datos Generales

Forma jurídica	Asociación
Año de constitución	2012
Sectores de actividad	Alimentación - Bebidas

Personas

Nº total de puestos de trabajo expresados en jornadas completas trabajadas]	Mujeres: 5 Hombres: 0.5
[Nº de personas socias trabajadoras o socias de trabajo]	Mujeres: 5 Hombres: 1
[Nº de personas asalariadas no socias]	Mujeres: 0 Hombres: 0

Diversidad

Economía

[Importe total anual de gastos [€]]	154000
Economía [Masa salarial [€]]	43300
[Gasto en compras de bienes y servicios a entidades del MES y/o REAS [€]]	1003
[Gasto en compras de bienes y servicios a entidades no lucrativas (que no pertenezcan ni al MES, ni a REAS) [€]]	24210
[Gasto/inversión anual en redes y/o asociaciones u otras iniciativas para la construcción de bienes comunes [€]]	200
[Importe total anual de ingresos [€]]	144000
[Provenientes de la venta de bienes o prestación de servicios [€]]	144000

Salarios

[Salario bruto anual máximo en la entidad (calculado sobre una jornada completa) [€]]	Mujeres: 29000 Hombres: 13200
[Salario bruto anual más bajo en la entidad (calculado sobre una jornada completa) [€] [Si el salario es el mismo para todas las personas del equipo, introduce el mismo importe]]	Mujeres: 19600 Hombres: 13200
Salarios [Salario bruto anual medio para jornada completa [€] [suma todos los salarios calculados a jornada completa y divídelo por el número de personas]]	Mujeres: 22520 Hombres: 13200

Cálculo de emisiones de CO2

[Distancia anual recorrida en coche en Km]	6232
--	------

1. Bienestar laboral

Formación

¿Se aplican medidas para fomentar la formación de las personas trabajadoras-	Se adaptan los horarios para facilitar la formación
--	---

Equidad y Diversidad

¿Se han aplicado acciones positivas para fomentar la diversidad en la entidad- (Por ejemplo que estén recogidas en los estatutos, a la hora de contratar, hacer cursos o talleres específicos, etc.)	No
--	----

Condiciones laborales

Cotizaciones

Número de personas trabajadoras que... [... tienen contratos indefinidos] Mujeres: 5
Hombres: 1

riegos laborales

¿Se ha elaborado una evaluación inicial de riesgos laborales- No

¿Se realizan revisiones periódicas de la esta evaluación inicial- Nunca

En materia de prevención de riesgos laborales: ¿las personas trabajadoras han recibido formación teórica y práctica, suficiente y adecuada- No

Corresponsabilidad

Personas destinatarias del cuidado Sí, hay medidas para cuidar a la familia extensa (madre, padre, compañexs de piso, pareja, abuelas...)

Excedencias y/o flexibilidad (en la jornada laboral, teletrabajo...) Sí, incluye cuidados no urgentes (reuniones con profesorado, acompañar a tu madre a revisiones médica...)

Permisos remunerados de maternidad y paternidad (para progenitores/as, adoptantes o acogedores) así como lactancia Sí, las que contempla la Ley de conciliación de la vida familiar y laboral

Permisos remunerados por motivos de cuidados urgentes (no se descuentan del salario ni hay que recuperar horas de trabajo) No se contemplan

¿Se contemplan medidas para que todas las personas trabajadoras puedan conciliar el trabajo con otras necesidades (formación propia,ocio,activismo...)- Sí

¿Hay medidas concretas para prevenir y resolver conflictos en la entidad- Sí, existen espacios o momentos específicos para expresar conflictos

2. Compromiso social

Participación [Nº de iniciativas de transformación social en las que la entidad participa activamente. Ej. REAS, MES, redes o plataformas relacionadas con la mejora del sector de actividad, etc.] 1

¿Con qué frecuencia la entidad financia tiempo dedicado a iniciativas de transformación social dentro del horario de trabajo- (ya sea a través de una o varias personas) Al menos una vez al año

¿Dedica otros recursos a la participación comunitaria- (cesión infraestructuras, material audiovisual, recursos económicos, etc.) Sí

Compromiso con el entorno

¿La entidad apoya o difunde iniciativas del entorno- (permitir poner hojas de firmas, carteles, hacer difusión online, etc.) Sí

¿La entidad contempla la accesibilidad económica a sus productos o servicios- (Precios diferenciados por colectivos con diferente capacidad económica, becas, descuentos, trueques, etc.) Sí

Implicación en la construcción del Mercado Social y la Economía Solidaria

Proveedores

¿La entidad se provee de los siguientes servicios a través de entidades socias del MES o pertenecientes a la Economía Solidaria- [Alimentación, bebidas, restauración] Si

¿La entidad se provee de los siguientes servicios a través de entidades socias del MES o pertenecientes a la Economía Solidaria- [Seguros] No

¿La entidad se provee de los siguientes servicios a través de entidades socias del MES o pertenecientes a la Economía Solidaria- [Finanzas] No

¿La entidad se provee de los siguientes servicios a través de entidades socias del MES o pertenecientes a la Economía Solidaria- [Energía] No

¿La entidad se provee de los siguientes servicios a través de entidades socias del MES o pertenecientes a la Economía Solidaria- [Artes gráficas, diseño y publicidad] Si

¿La entidad se provee de los siguientes servicios a través de entidades socias del MES o pertenecientes a la Economía Solidaria- [Asesoría consultoría, servicios profesionales] Si

¿La entidad ha facilitado que alguna otra entidad se haya incorporado al MES en este año- No

Cientes y/o personas usuarias

Apoyo a la difusión del MES entre los clientes

[Usamos el cartel y/o los logos para la web]	Si
[Apoyamos en las redes sociales, firma en el correo electrónico y/o teniendo accesibles folletos divulgativos]	Si
[Participamos activamente en la difusión del MES (en espacios de la economía social, puntos de información, charlas, generación de materiales, etc.)]	No

Trabajadoras y trabajadores

¿Se paga algo de salario en moneda social- (No obligatoria si eres una entidad de Aragón)	No
---	----

3. Democracia

Participación

Corresponsabilidad

Número de trabajadores y trabajadoras que... [... participaron en la planificación general de la empresa y en la elaboración del presupuesto] [Hombres]	1
Número de trabajadores y trabajadoras que... [... participaron en la planificación general de la empresa y en la elaboración del presupuesto]	Mujeres: 4 Hombres: 1
Número de trabajadores y trabajadoras que... [... realizan la aprobación del plan general y la aprobación del presupuesto]	Mujeres: 4 Hombres: 1
Número de trabajadores y trabajadoras que... [... participaron en la elección de los cargos de responsabilidad]	Mujeres: 4 Hombres: 1
Número de trabajadores y trabajadoras que... [... toman decisiones en la entidad (consejo rector, junta directiva, equipo de dirección...)]	Mujeres: 4 Hombres: Se utiliza el lenguaje inclusivo tanto en los documentos escritos como en el lenguaje verbal
¿Tiene la entidad metodologías de participación para que todas las personas se comuniquen en igualdad de condiciones-	Hay canales formales y regularizados
¿En la entidad se distribuyen o rotan las siguientes responsabilidades y tareas de forma equitativa- [...responsabilidades y tareas públicas (representación en otros espacios, etc...)]	De manera puntual
¿En la entidad se distribuyen o rotan las siguientes responsabilidades y tareas de forma equitativa- [...responsabilidades y tareas en los cuidados (acogida, cuidados, resolución de conflictos, limpieza, etc...)]	De forma habitual

Transparencia interna

[Número de trabajadoras y trabajadores que conocen la situación económica de la entidad]	5
¿Son públicos los salarios y otras remuneraciones entre las personas trabajadoras-	Sí
¿Las normas de funcionamiento interno son conocidas y accesibles por todas las personas trabajadoras- (se recogen en algún documento accesible ya sea un protocolo o unas actas)	No

4. Sostenibilidad medioambiental

Elige la opción que mejor define el objetivo final de la entidad	D) Opción "C" y trabajar en áreas de actividad que supongan una transformación económica social y ambiental, mediante la economía social
--	--

Servicios/Productos

Consumidos/Compras

¿Se consume algún producto ecológico o de comercio justo en la entidad-	Siempre o casi siempre (más del 75% del consumo)
Además del precio de un producto, ¿se tienen en cuenta otros criterios en materia de sostenibilidad a la hora de adquirirlo- (formato de envasado -grande, a granel, con envase reciclable-, lugar de adquisición del producto, lugar de fabricación...)	Siempre
Empresa eléctrica contratada (En el caso de no tener local permanente se tiene en cuenta el espacio más utilizado)	No renovables (Unión Fenosa, Endesa, Iberdrola, etc.)
¿Existe en la entidad algún plan de reducción de consumo energético-	Mecanismos de eficiencia tradicionales (regletas,

(En el caso de no tener local permanente se tiene en cuenta el espacio habitual)	bombillas, apagar luces)
¿Cuál es el medio principal que se utiliza para llegar al lugar de trabajo-	Transporte publico, bicicleta, caminar o no necesitamos desplazarnos
¿La entidad incorpora, ofrece o facilita alguna alternativa/ayuda en lo relacionado con el transporte- (Videoconferencias, teletrabajo, facilita compartir coche, aparcamiento para las bicicletas...)	Siempre que el trabajo a realizar lo permita

Residuos

La entidad recicla y/o reutiliza productos que todavía puedan ser usados	Siempre o casi siempre, más del 75% de los productos se reciclan y/o reutilizan
--	---

5. Cooperación

Cooperación

La entidad intercoopera con otras que proporcionan los mismos productos o servicios... (respuesta múltiple) [compartiendo local]	No
La entidad intercoopera con otras que proporcionan los mismos productos o servicios... (respuesta múltiple) [compartiendo materiales]	No
La entidad intercoopera con otras que proporcionan los mismos productos o servicios... (respuesta múltiple) [compartiendo gestión]	No
La entidad intercoopera con otras que proporcionan los mismos productos o servicios... (respuesta múltiple) [compartiendo proyectos]	No
¿Cooperáis con otras entidades que no son de vuestro mismo sector-	No

Finanzas éticas

¿La entidad es socia o cliente de entidades de finanzas éticas y solidarias (Fiare, Coop57, CAES,etc.)-	No
¿En qué tipo de banca opera vuestra entidad de manera habitual-	Triodos, Cajas cooperativas - Laboral, Ingenieros, Bantierra, Arquia....

Procomún

[El software libre es nuestra opción prioritaria, siempre que haya programas disponibles que nos permitan desarrollar nuestro trabajo]	Sí
[A raíz de vuestra actividad, ¿generáis algún tipo de bien, servicio o material (recetas, semillas, técnicas y/o materiales de trabajo, etc...) que pongáis a libre disposición del común y/o generáis bienes creativos o conocimiento bajo licencias libres como Creative Commons-]	Sí

6. Sin ánimo de lucro

¿Tu entidad está reconocida formalmente como entidad sin ánimo de lucro-	Sí
¿Tú entidad obtuvo beneficios en el último ejercicio-	No

Política financiera a terceros

La entidad o empresa realiza préstamos a entidades, colectivos y/o personas	No tenemos capacidad para ello o no se ha dado el caso
---	--

7. Compromisos de mejora de la entidad para el año

[1 -]	Mejorar las condiciones salariales paulatinamente
[2 -]	Lograr una estabilidad económica que nos de más libertad a la hora de escoger trabajos
[3 -]	Mejorar la relación socios-trabajadores. Incorporar a los trabajadores a la gestión empresarial

Cuestionario del Balance Social



Andaira

Datos Generales

Forma jurídica	Cooperativa de trabajo
Año de constitución	2005
Sectores de actividad	Consultoría-Proyectos, Desarrollo comunitario, Educación - Empleo

Personas

Nº total de puestos de trabajo expresados en jornadas completas trabajadas]	Mujeres: 3 Hombres: 2
[Nº de personas socias trabajadoras o socias de trabajo]	Mujeres: 3 Hombres: 2
[Nº de personas asalariadas no socias]	Mujeres: 1 Hombres: 0

Diversidad

Economía

[Importe total anual de gastos [€]]	211499
Economía [Masa salarial [€]]	113858
[Gasto en compras de bienes y servicios a entidades del MES y/o REAS [€]]	44642
[Gasto en compras de bienes y servicios a entidades no lucrativas (que no pertenezcan ni al MES, ni a REAS) [€]]	22967
[Gasto/inversión anual en redes y/o asociaciones u otras iniciativas para la construcción de bienes comunes [€]]	690
[Importe total anual de ingresos [€]]	219973
[Provenientes de la venta de bienes o prestación de servicios [€]]	55365
[Provenientes de subvenciones y/o convenios con la Administración pública [€]]	164607

Salarios

[Salario bruto anual máximo en la entidad (calculado sobre una jornada completa) [€]]	Mujeres: 29607.17 Hombres: 15510
[Salario bruto anual más bajo en la entidad (calculado sobre una jornada completa) [€] [Si el salario es el mismo para todas las personas del equipo, introduce el mismo importe]]	Mujeres: 20225.3 Hombres: 15510
Salarios [Salario bruto anual medio para jornada completa [€] [suma todos los salarios calculados a jornada completa y divídalo por el número de personas]]	Mujeres: 23202.93 Hombres: 15510

Cálculo de emisiones de CO2

Consumo eléctrico renovable en Kwh (electricidad procedente de fuentes renovables, contratada con Som Energia, Gesternova...)	933
[Distancia anual recorrida en coche en Km]	15000

1. Bienestar laboral

Formación

¿Se aplican medidas para fomentar la formación de las personas trabajadoras-	Se incluyen horas de formación en el horario laboral y se ayuda a cubrir el coste de la formación
--	---

Equidad y Diversidad

¿Se han aplicado acciones positivas para fomentar la diversidad en la entidad- (Por ejemplo que estén recogidas en los estatutos, a la hora de contratar, hacer cursos o talleres específicos, etc.)

Sí

Condiciones laborales

Cotizaciones

Número de personas trabajadoras que... [... tienen contratos indefinidos]

Mujeres: 3
Hombres: 2

Número de personas trabajadoras que... [... poseen contratos temporales]

Mujeres: 1
Hombres: 0

riesgos laborales

¿Se ha elaborado una evaluación inicial de riesgos laborales-

Sí

¿Se realizan revisiones periódicas de la esta evaluación inicial-

Nunca

En materia de prevención de riesgos laborales: ¿las personas trabajadoras han recibido formación teórica y práctica, suficiente y adecuada-

Sí

Corresponsabilidad

Personas destinatarias del cuidado

Sí, hay medidas para cuidar a la familia extensa (madre, padre, compañexs de piso, pareja, abuelas...)

Excedencias y/o flexibilidad (en la jornada laboral, teletrabajo...)

Sí, incluye cuidados no urgentes (reuniones con profesorado, acompañar a tu madre a revisiones médica...)

Permisos remunerados de maternidad y paternidad (para progenitores/as, adoptantes o acogedores) así como lactancia

Sí, las que contempla la Ley de conciliación de la vida familiar y laboral

Permisos remunerados por motivos de cuidados urgentes (no se descuentan del salario ni hay que recuperar horas de trabajo)

Sí, por cuidado urgente de hijas/os

¿Se contemplan medidas para que todas las personas trabajadoras puedan conciliar el trabajo con otras necesidades (formación propia,ocio,activismo...)-

Sí

¿Hay medidas concretas para prevenir y resolver conflictos en la entidad-

Sí, existen espacios o momentos específicos para expresar conflictos

2. Compromiso social

Participación [Nº de iniciativas de transformación social en las que la entidad participa activamente. Ej. REAS, MES, redes o plataformas relacionadas con la mejora del sector de actividad, etc.]

7

¿Con qué frecuencia la entidad financia tiempo dedicado a iniciativas de transformación social dentro del horario de trabajo- (ya sea a través de una o varias personas)

Al menos una vez al mes

¿Dedica otros recursos a la participación comunitaria- (cesión infraestructuras, material audiovisual, recursos económicos, etc.)

Sí

Compromiso con el entorno

¿La entidad apoya o difunde iniciativas del entorno- (permitir poner hojas de firmas, carteles, hacer difusión online, etc.)

Sí

¿La entidad contempla la accesibilidad económica a sus productos o servicios- (Precios diferenciados por colectivos con diferente capacidad económica, becas, descuentos, trueques, etc.)

Sí

Implicación en la construcción del Mercado Social y la Economía Solidaria

Proveedores

¿La entidad se provee de los siguientes servicios a través de entidades socias del MES o pertenecientes a la Economía Solidaria- [Alimentación, bebidas, restauración]

Si

¿La entidad se provee de los siguientes servicios a través de entidades socias del MES o pertenecientes a la Economía Solidaria- [Seguros]

Si

¿La entidad se provee de los siguientes servicios a través de entidades socias del MES o pertenecientes a la Economía Solidaria- [Finanzas]

Si

¿La entidad se provee de los siguientes servicios a través de entidades socias del MES o pertenecientes a la Economía Solidaria- [Energía]

Si

¿La entidad se provee de los siguientes servicios a través de entidades socias del MES o pertenecientes a la Economía Solidaria- [Artes gráficas, diseño y publicidad]

Si

¿La entidad se provee de los siguientes servicios a través de entidades socias del MES o pertenecientes a la Economía Solidaria- [Asesoría consultoría, servicios profesionales]

Si

¿La entidad ha facilitado que alguna otra entidad se haya incorporado al MES en este año-

Sí

Cientes y/o personas usuarias

Apoyo a la difusión del MES entre los clientes

[Usamos el cartel y/o los logos para la web]

Si

[Apoyamos en las redes sociales, firma en el correo electrónico y/o teniendo accesibles folletos divulgativos]

Si

[Participamos activamente en la difusión del MES (en espacios de la economía social, puntos de información, charlas, generación de materiales, etc.)]

Si

Trabajadoras y trabajadores

¿Se paga algo de salario en moneda social- (No obligatoria si eres una entidad de Aragón)

No

Número de trabajadores o trabajadoras que participa activamente en el MES (Pertenece a alguna comisión, apoyar en la Feria, generación de contenidos, dar charlas...)

2

3. Democracia

Participación

Corresponsabilidad

Número de trabajadores y trabajadoras que... [... participaron en la planificación general de la empresa y en la elaboración del presupuesto] [Hombres]

2

Número de trabajadores y trabajadoras que... [... participaron en la planificación general de la empresa y en la elaboración del presupuesto]

Mujeres: 2
Hombres: 2

Número de trabajadores y trabajadoras que... [... realizan la aprobación del plan general y la aprobación del presupuesto]

Mujeres: 1
Hombres: 2

Número de trabajadores y trabajadoras que... [... participaron en la elección de los cargos de responsabilidad]

Mujeres: 1
Hombres: 2

Número de trabajadores y trabajadoras que... [... toman decisiones en la entidad (consejo rector, junta directiva, equipo de dirección...)]

Mujeres: 0
Hombres: Se utiliza el lenguaje inclusivo tanto en los documentos escritos como en el lenguaje verbal

¿Tiene la entidad metodologías de participación para que todas las personas se comuniquen en igualdad de condiciones-

Hay canales formales y regularizados

¿En la entidad se distribuyen o rotan las siguientes responsabilidades y tareas de forma equitativa- [...responsabilidades y tareas públicas (representación en otros espacios, etc...)]

De manera puntual

¿En la entidad se distribuyen o rotan las siguientes responsabilidades y tareas de forma equitativa- [...responsabilidades y tareas en los cuidados (acogida, cuidados, resolución de conflictos, limpieza, etc...)]

De forma habitual

Transparencia interna

[Número de trabajadoras y trabajadores que conocen la situación económica de la entidad]

6

¿Son públicos los salarios y otras remuneraciones entre las personas trabajadoras-

Sí

¿Las normas de funcionamiento interno son conocidas y accesibles por todas las personas trabajadoras- (se recogen en algún documento accesible ya sea un protocolo o unas actas)

Sí

4. Sostenibilidad medioambiental

Elige la opción que mejor define el objetivo final de la entidad

C) Opción "B" y que mi servicio/producto logre cubrir una necesidad real de la sociedad y/o del medio ambiente, de un modo eficiente

Servicios/Productos

Consumidos/Compras

¿Se consume algún producto ecológico o de comercio justo en la entidad-	Algunas veces (entre el 11% y el 40% del consumo)
Además del precio de un producto, ¿se tienen en cuenta otros criterios en materia de sostenibilidad a la hora de adquirirlo- (formato de envasado -grande, a granel, con envase reciclable-, lugar de adquisición del producto, lugar de fabricación...)	A veces
Empresa eléctrica contratada (En el caso de no tener local permanente se tiene en cuenta el espacio más utilizado)	100% renovables (Som Energia...)
¿Existe en la entidad algún plan de reducción de consumo energético- (En el caso de no tener local permanente se tiene en cuenta el espacio habitual)	Mecanismos de eficiencia tradicionales (regletas, bombillas, apagar luces)
¿Cuál es el medio principal que se utiliza para llegar al lugar de trabajo-	Transporte público, bicicleta, caminar o no necesitamos desplazarnos
¿La entidad incorpora, ofrece o facilita alguna alternativa/ayuda en lo relacionado con el transporte- (Videoconferencias, teletrabajo, facilita compartir coche, aparcamiento para las bicicletas...)	Siempre que el trabajo a realizar lo permita

Residuos

La entidad recicla y/o reutiliza productos que todavía puedan ser usados	A menudo, entre el 41% y el 75% de los productos se reciclan y/o reutilizan
--	---

5. Cooperación

Cooperación

La entidad intercoopera con otras que proporcionan los mismos productos o servicios... (respuesta múltiple) [compartiendo local]	Si
La entidad intercoopera con otras que proporcionan los mismos productos o servicios... (respuesta múltiple) [compartiendo materiales]	Si
La entidad intercoopera con otras que proporcionan los mismos productos o servicios... (respuesta múltiple) [compartiendo gestión]	Si
La entidad intercoopera con otras que proporcionan los mismos productos o servicios... (respuesta múltiple) [compartiendo proyectos]	Si
¿Cooperáis con otras entidades que no son de vuestro mismo sector-	Sí

Finanzas éticas

¿La entidad es socia o cliente de entidades de finanzas éticas y solidarias (Fiare, Coop57, CAES, etc.)-	Sí
¿En qué tipo de banca opera vuestra entidad de manera habitual-	Fiare y alguna de las siguientes: Triodos, Cajas cooperativas - Laboral, Ingenieros, Bantierra, Arquia....

Procomún

[El software libre es nuestra opción prioritaria, siempre que haya programas disponibles que nos permitan desarrollar nuestro trabajo]	No
[A raíz de vuestra actividad, ¿generáis algún tipo de bien, servicio o material (recetas, semillas, técnicas y/o materiales de trabajo, etc...) que pongáis a libre disposición del común y/o generáis bienes creativos o conocimiento bajo licencias libres como Creative Commons-]	Sí

6. Sin ánimo de lucro

¿Tu entidad está reconocida formalmente como entidad sin ánimo de lucro-	Sí
¿Tú entidad obtuvo beneficios en el último ejercicio-	No

Política financiera a terceros

La entidad o empresa realiza préstamos a entidades, colectivos y/o personas	No tenemos capacidad para ello o no se ha dado el caso
---	--

7. Compromisos de mejora de la entidad para el año

[3 -]	MEJORA DEL FUNCIONAMIENTO DEMOCRÁTICO DE LA ENTIDAD
-------	---

Cuestionario del Balance Social



Andecha

Datos Generales

Forma jurídica	Asociación
Año de constitución	2012
Sectores de actividad	Consultoría-Proyectos, Desarrollo comunitario

Personas

Nº total de puestos de trabajo expresados en jornadas completas trabajadas]	Mujeres: Hombres: 0
[Nº de personas socias trabajadoras o socias de trabajo]	Mujeres: Hombres: 0

Diversidad

Economía

[Importe total anual de gastos [€]]	80561.98
Economía [Masa salarial [€]]	44397.58
[Gasto en compras de bienes y servicios a entidades del MES y/o REAS [€]]	23767.54
[Gasto en compras de bienes y servicios a entidades no lucrativas (que no pertenezcan ni al MES, ni a REAS) [€]]	3650.11
[Gasto/inversión anual en redes y/o asociaciones u otras iniciativas para la construcción de bienes comunes [€]]	150
[Importe total anual de ingresos [€]]	81902.62
[Provenientes de la venta de bienes o prestación de servicios [€]]	81366.62
[Provenientes de intereses financieros y rentas inmobiliarias [€]]	0.52

Salarios

[Salario bruto anual máximo en la entidad (calculado sobre una jornada completa) [€]]	Mujeres: Hombres: 0
[Salario bruto anual más bajo en la entidad (calculado sobre una jornada completa) [€] [Si el salario es el mismo para todas las personas del equipo, introduce el mismo importe]]	Mujeres: Hombres: 0
Salarios [Salario bruto anual medio para jornada completa [€] [suma todos los salarios calculados a jornada completa y divídelo por el número de personas]]	Mujeres: Hombres: 0

Cálculo de emisiones de CO2

1. Bienestar laboral

Formación

¿Se aplican medidas para fomentar la formación de las personas trabajadoras-	Se adaptan los horarios para facilitar la formación
--	---

Equidad y Diversidad

¿Se han aplicado acciones positivas para fomentar la diversidad en la entidad- (Por ejemplo que estén recogidas en los estatutos, a la hora de contratar, hacer cursos o talleres específicos, etc.)	Sí
--	----

Condiciones laborales

Cotizaciones

Número de personas trabajadoras que... [... tienen contratos indefinidos]	Mujeres:
---	----------

riesgos laborales

¿Se ha elaborado una evaluación inicial de riesgos laborales-	No
¿Se realizan revisiones periódicas de la esta evaluación inicial-	Nunca
En materia de prevención de riesgos laborales: ¿las personas trabajadoras han recibido formación teórica y práctica, suficiente y adecuada-	Sí

Corresponsabilidad

Personas destinatarias del cuidado	Sí, hay medidas para cuidar a la familia extensa (madre, padre, compañers de piso, pareja, abuelas...)
Excedencias y/o flexibilidad (en la jornada laboral, teletrabajo...)	Sí, incluye cuidados no urgentes (reuniones con profesorado, acompañar a tu madre a revisiones médica...)
Permisos remunerados de maternidad y paternidad (para progenitores/as, adoptantes o acogedores) así como lactancia	Si, las que contempla la Ley de conciliación de la vida familiar y laboral
Permisos remunerados por motivos de cuidados urgentes (no se descuentan del salario ni hay que recuperar horas de trabajo)	Sí, por cuidado urgente de hijas/os
¿Se contemplan medidas para que todas las personas trabajadoras puedan conciliar el trabajo con otras necesidades (formación propia,ocio,activismo...)-	Sí
¿Hay medidas concretas para prevenir y resolver conflictos en la entidad-	Sí, existen espacios o momentos específicos para expresar conflictos

2. Compromiso social

Participación [Nº de iniciativas de transformación social en las que la entidad participa activamente. Ej. REAS, MES, redes o plataformas relacionadas con la mejora del sector de actividad, etc.]	3
¿Con qué frecuencia la entidad financia tiempo dedicado a iniciativas de transformación social dentro del horario de trabajo- (ya sea a través de una o varias personas)	Al menos una vez al trimestre
¿Dedica otros recursos a la participación comunitaria- (cesión infraestructuras, material audiovisual, recursos económicos, etc.)	Sí

Compromiso con el entorno

¿La entidad apoya o difunde iniciativas del entorno- (permitir poner hojas de firmas, carteles, hacer difusión online, etc.)	Sí
¿La entidad contempla la accesibilidad económica a sus productos o servicios- (Precios diferenciados por colectivos con diferente capacidad económica, becas, descuentos, trueques, etc.)	Sí

Implicación en la construcción del Mercado Social y la Economía Solidaria

Proveedores

¿La entidad se provee de los siguientes servicios a través de entidades socias del MES o pertenecientes a la Economía Solidaria- [Alimentación, bebidas, restauración]	No he necesitado
¿La entidad se provee de los siguientes servicios a través de entidades socias del MES o pertenecientes a la Economía Solidaria- [Seguros]	Si
¿La entidad se provee de los siguientes servicios a través de entidades socias del MES o pertenecientes a la Economía Solidaria- [Finanzas]	No
¿La entidad se provee de los siguientes servicios a través de entidades socias del MES o pertenecientes a la Economía Solidaria- [Energía]	No
¿La entidad se provee de los siguientes servicios a través de entidades socias del MES o pertenecientes a la Economía Solidaria- [Artes gráficas, diseño y publicidad]	Si
¿La entidad se provee de los siguientes servicios a través de entidades socias del MES o pertenecientes a la Economía Solidaria- [Asesoría consultoría, servicios profesionales]	Si
¿La entidad ha facilitado que alguna otra entidad se haya incorporado al MES en este año-	No

Clientes y/o personas usuarias

Apoyo a la difusión del MES entre los clientes

[Usamos el cartel y/o los logos para la web]	Si
[Apoyamos en las redes sociales, firma en el correo electrónico y/o teniendo accesibles folletos divulgativos]	Si
[Participamos activamente en la difusión del MES (en espacios de la economía social, puntos de información, charlas, generación de materiales, etc.)]	No
Trabajadoras y trabajadores	
¿Se paga algo de salario en moneda social- (No obligatoria si eres una entidad de Aragón)	No

3. Democracia

Participación

Corresponsabilidad

Número de trabajadores y trabajadoras que... [... participaron en la planificación general de la empresa y en la elaboración del presupuesto]	Mujeres: Hombres: 0
Número de trabajadores y trabajadoras que... [... realizan la aprobación del plan general y la aprobación del presupuesto]	Mujeres: Hombres: 0
Número de trabajadores y trabajadoras que... [... participaron en la elección de los cargos de responsabilidad]	Mujeres: Hombres: 0
Número de trabajadores y trabajadoras que... [... toman decisiones en la entidad (consejo rector, junta directiva, equipo de dirección...)]	Mujeres: Hombres: Se utiliza el lenguaje inclusivo tanto en los documentos escritos como en el lenguaje verbal
¿Tiene la entidad metodologías de participación para que todas las personas se comuniquen en igualdad de condiciones-	Hay canales formales y regularizados
¿En la entidad se distribuyen o rotan las siguientes responsabilidades y tareas de forma equitativa- [...responsabilidades y tareas públicas (representación en otros espacios, etc...)]	De forma habitual
¿En la entidad se distribuyen o rotan las siguientes responsabilidades y tareas de forma equitativa- [...responsabilidades y tareas en los cuidados (acogida, cuidados, resolución de conflictos, limpieza, etc...)]	De forma habitual

Transparencia interna

[Número de trabajadoras y trabajadores que conocen la situación económica de la entidad]	4
¿Son públicos los salarios y otras remuneraciones entre las personas trabajadoras-	Sí
¿Las normas de funcionamiento interno son conocidas y accesibles por todas las personas trabajadoras- (se recogen en algún documento accesible ya sea un protocolo o unas actas)	Sí

4. Sostenibilidad medioambiental

Elige la opción que mejor define el objetivo final de la entidad	D) Opción "C" y trabajar en áreas de actividad que supongan una transformación económica social y ambiental, mediante la economía social
--	--

Servicios/Productos

Consumidos/Compras

¿Se consume algún producto ecológico o de comercio justo en la entidad-	A menudo (entre el 41% y el 75% del consumo)
Además del precio de un producto, ¿se tienen en cuenta otros criterios en materia de sostenibilidad a la hora de adquirirlo- (formato de envasado -grande, a granel, con envase reciclable-, lugar de adquisición del producto, lugar de fabricación...)	A menudo
Empresa eléctrica contratada (En el caso de no tener local permanente se tiene en cuenta el espacio más utilizado)	No renovables (Unión Fenosa, Endesa, Iberdrola, etc.)
¿Existe en la entidad algún plan de reducción de consumo energético- (En el caso de no tener local permanente se tiene en cuenta el espacio habitual)	No
¿Cuál es el medio principal que se utiliza para llegar al lugar de trabajo-	Transporte publico, bicicleta, caminar o no necesitamos desplazarnos
¿La entidad incorpora, ofrece o facilita alguna alternativa/ayuda en lo relacionado con el transporte- (Videoconferencias, teletrabajo, facilita	Siempre que el trabajo a realizar lo permita

compartir coche, aparcamiento para las bicicletas...)

Residuos

La entidad recicla y/o reutiliza productos que todavía puedan ser usados **A menudo, entre el 41% y el 75% de los productos se reciclan y/o reutilizan**

5. Cooperación

Cooperación

La entidad intercoopera con otras que proporcionan los mismos productos o servicios... (respuesta múltiple) [compartiendo local] **Si**

La entidad intercoopera con otras que proporcionan los mismos productos o servicios... (respuesta múltiple) [compartiendo materiales] **Si**

La entidad intercoopera con otras que proporcionan los mismos productos o servicios... (respuesta múltiple) [compartiendo gestión] **Si**

La entidad intercoopera con otras que proporcionan los mismos productos o servicios... (respuesta múltiple) [compartiendo proyectos] **Si**

¿Cooperáis con otras entidades que no son de vuestro mismo sector- **Sí**

Finanzas éticas

¿La entidad es socia o cliente de entidades de finanzas éticas y solidarias (Fiare, Coop57, CAES,etc.)- **No**

¿En qué tipo de banca opera vuestra entidad de manera habitual- **Triodos, Cajas cooperativas - Laboral, Ingenieros, Bantierra, Arquia....**

Procomún

[El software libre es nuestra opción prioritaria, siempre que haya programas disponibles que nos permitan desarrollar nuestro trabajo] **Sí**

[A raíz de vuestra actividad, ¿generáis algún tipo de bien, servicio o material (recetas, semillas, técnicas y/o materiales de trabajo, etc...) que pongáis a libre disposición del común y/o generáis bienes creativos o conocimiento bajo licencias libres como Creative Commons-] **Sí**

6. Sin ánimo de lucro

¿Tu entidad está reconocida formalmente como entidad sin ánimo de lucro- **Sí**

¿Tú entidad obtuvo beneficios en el último ejercicio- **Sí**

¿Qué porcentaje de los beneficios se dedicaron a...- [Reservas, compensación de pérdidas y/o inversiones propias (equipo, formación, materiales, proyectos nuevos, etc)] **100**

Política financiera a terceros

La entidad o empresa realiza préstamos a entidades, colectivos y/o personas **No tenemos capacidad para ello o no se ha dado el caso**

7. Compromisos de mejora de la entidad para el año

[1 -] **Seguir incrementando la intercooperación con entidades del MES**

[2 -] **Aumentar el número de horas de la jornada laboral dedicadas a participar más activamente en las redes a las que pertenecemos**

Cuestionario del Balance Social



Antonio Ruiz Salgado Abogado

Datos Generales

Año de constitución	1998
Sectores de actividad	Sector de actividad Asesoría - Jurídicos
[Importe total anual de ingresos [€]]	14111
[Venta de bienes o prestación de servicios [€]]	14111
[Importe total anual de gastos [€]]	20091
[Gasto en compras de bienes y servicios a entidades del MES y/o REAS [€]]	1200
[Gasto/inversión anual en redes y/o asociaciones u otras iniciativas para la construcción de bienes comunes [€]]	400
Economía [Base liquidable sujeta a IRPF [€] [Este dato no será publicado]]	14111

Cálculo de emisiones de CO2

[Consumo eléctrico mix en Kwh (no renovable, contratada con Iberdola, Gas Natural, Endesa, Unión Fenosa,...)]	Nc
[Consumo anual de gas natural en m3]	Nc
[Consumo anual de propano en kg (calefacción)]	Nc
[Consumo anual de gasóleo en litros (calefacción)]	Nc
[Distancia anual recorrida en coche en Km]	6381.12
[Distancia anual recorrida en autobús en Km]	Nc
[Distancia anual recorrida en tren en Km]	1870
[Distancia anual recorrida en avión en Km]	801.01

1. Bienestar laboral

Formación

¿Dedicas tiempo y/o recursos para tu propia formación-	La formación continua es una de las bases de mi proyecto
--	--

Condiciones laborales

¿Tomas las medidas preventivas necesarias para evitar accidentes o enfermedades comunes adquiridas en el trabajo, o que se desarrollen enfermedades profesionales -	Siempre
¿Has necesitado contratar a alguna persona a nivel puntual-	No

Corresponsabilidad

¿Logras implementar estrategias, como la flexibilidad horaria o excedencias, para conciliar el trabajo con ... [...responsabilidades de cuidados a otros y a otras-]	Sí
¿Logras implementar estrategias, como la flexibilidad horaria o excedencias, para conciliar el trabajo con ... [...autocuidados (compromisos activistas, ocio, tiempo libre, etc.)-]	Sí

2. Compromiso social

Participación [Nº de iniciativas de transformación social en las que la entidad participa activamente. Ej. REAS, MES, redes o plataformas relacionadas con la mejora del sector de actividad, etc.]	6
¿Con qué frecuencia dedicas tiempo a iniciativas de transformación	Al menos una vez al mes

social-

¿Dedica la entidad recursos a iniciativas del entorno o la participación comunitaria- (cesión de infraestructuras, material audiovisual, recursos económicos, etc.)

Sí

¿La entidad apoya o difunde iniciativas del entorno- (permite poner hojas de firmas, carteles, hacer difusión online, etc.)

Sí

¿La entidad contempla la accesibilidad económica a sus productos o servicios- (Precios diferenciados por colectivos con diferente capacidad económica, becas, descuentos, trueques, etc.)

Sí

Proveedores

¿Tu entidad se provee de los siguientes servicios a través de entidades socias del MES o pertenecientes a la Economía Solidaria- [Alimentación, bebidas, restauración]

No he necesitado

¿Tu entidad se provee de los siguientes servicios a través de entidades socias del MES o pertenecientes a la Economía Solidaria- [Seguros]

No

¿Tu entidad se provee de los siguientes servicios a través de entidades socias del MES o pertenecientes a la Economía Solidaria- [Finanzas]

No

¿Tu entidad se provee de los siguientes servicios a través de entidades socias del MES o pertenecientes a la Economía Solidaria- [Energía]

Si

¿Tu entidad se provee de los siguientes servicios a través de entidades socias del MES o pertenecientes a la Economía Solidaria- [Artes gráficas, diseño y publicidad]

No he necesitado

¿Tu entidad se provee de los siguientes servicios a través de entidades socias del MES o pertenecientes a la Economía Solidaria- [Asesoría consultoría, servicios profesionales]

Si

¿Tu entidad ha facilitado que alguna otra entidad se haya incorporado al MES en este año-

No

Clientes y/o personas usuarias

Apoyo a la difusión del MES entre los clientes

[Uso el cartel y los banners para la web]

Si

[Apoyo en las redes sociales, firma en el correo electrónico y/o teniendo accesibles folletos divulgativos]

Si

[Participo activamente en la difusión del MES (en espacios de la economía social, puntos de información, charlas, generación de materiales, etc.)]

No

Implicación como trabajador o trabajadora

¿Cobras algo de salario en moneda social-

No

¿Participas activamente en el MES- (en la Feria, alguna Comisión, etc...)

No

3. Sostenibilidad medioambiental

Elige la opción que mejor define el objetivo final de la entidad

D) Opción "C" y trabajar en áreas de actividad que supongan una transformación económica social y ambiental, mediante la economía social

Servicios/Productos

¿Consumes algún producto ecológico o de comercio justo en la entidad-

A menudo (entre el 41% y el 75% del consumo)

Además del precio de un producto, ¿tienes en cuenta otros criterios en materia de sostenibilidad a la hora de adquirir un producto- (formato de envasado -grande, a granel, con envase reciclable-, lugar de adquisición del producto, lugar de fabricación...)

Siempre

Energía

Empresa eléctrica contratada (en el caso de no tener local permanente se tiene en cuenta el espacio más utilizado)

100% renovables (Som Energía, etc.)

¿Existe en la entidad algún plan de reducción de consumo energético- (En el caso de no tener local permanente se tiene en cuenta el espacio habitual)

Cambios de envergadura en la instalación eléctrica o en la maquinaria para aumentar la eficiencia

Transporte

¿Cuál es el medio principal que utilizas para llegar al lugar de trabajo-

Transporte público, bicicleta, caminar o no necesito desplazarme

Residuos

Reciclo y reutilizo los productos que todavía puedan ser usados	Siempre o casi siempre, más del 75% de los productos reciclables y reutilizables
---	--

4. Cooperación

Intercooperas con otras entidades que proporcionan los mismos productos o servicios... (respuesta múltiple) [compartiendo local]	No
--	----

Intercooperas con otras entidades que proporcionan los mismos productos o servicios... (respuesta múltiple) [compartiendo materiales]	No
---	----

Intercooperas con otras entidades que proporcionan los mismos productos o servicios... (respuesta múltiple) [compartiendo gestión]	No
--	----

Intercooperas con otras entidades que proporcionan los mismos productos o servicios... (respuesta múltiple) [compartiendo proyectos]	Sí
--	----

{sum(if(Coop_intercoop_SQ001 == 'Y', 10, 0), if(Coop_intercoop_SQ002 == 'Y', 10, 0), if(Coop_intercoop_SQ003 == 'Y', 10, 0), if(Coop_intercoop_SQ004 == 'Y', 10, 0))}	10
---	----

¿Cooperas con otras entidades que no son de tu mismo sector-	Sí
--	----

Finanzas éticas

¿Tu entidad es socia o cliente de entidades de finanzas éticas y solidarias (Fiare, Coop57, CAES, etc.)-	No
--	----

¿En qué tipo de banca opera tu entidad de manera habitual-	Alguna de las contempladas en las respuestas anteriores y otras entidades bancarias
--	---

Procomún

[¿El software libre es tu opción prioritaria- (siempre que haya programas disponibles que te permitan desarrollar tu trabajo)]	No
--	----

[A raíz tu actividad, ¿generas algún tipo de bien, servicio o material (recetas, semillas, técnicas y/o materiales de trabajo, etc...) que pongas a libre disposición del común y/o generas bienes creativos o de conocimiento bajo licencias libres como Creative Commons-]	Sí
--	----

5. Sin ánimo de lucro

La entidad o empresa realiza préstamos a entidades, colectivos o personas	No tenemos capacidad para ello o no se ha dado el caso
---	--

7. Compromisos de mejora de la entidad para el año

[1 -]	Estar más al tanto de la actividad del Mercado Social
-------	---

Cuestionario del Balance Social

AQUO S. COOP. MAD

Datos Generales

Forma jurídica	Cooperativa de trabajo
Año de constitución	2014
Sectores de actividad	Asesoría - Jurídicos, Consultoría-Proyectos

Personas

Nº total de puestos de trabajo expresados en jornadas completas trabajadas]	Mujeres: Hombres: 1.1
[Nº de personas socias trabajadoras o socias de trabajo]	Mujeres: Hombres: 1
[Nº de personas asalariadas no socias][Hombres]	1

Diversidad

Economía

[Importe total anual de gastos [€]]	161326
Economía [Masa salarial [€]]	119039
[Importe total anual de ingresos [€]]	183212
[Provenientes de la venta de bienes o prestación de servicios [€]]	178262
[Provenientes de intereses financieros y rentas inmobiliarias [€]]	4950

Salarios

[Salario bruto anual máximo en la entidad (calculado sobre una jornada completa) [€]]	Mujeres: Hombres: 29000
[Salario bruto anual más bajo en la entidad (calculado sobre una jornada completa) [€] [Si el salario es es el mismo para todas las personas del equipo, introduce el mismo importe]]	Mujeres: Hombres: 18000
Salarios [Salario bruto anual medio para jornada completa [€] [suma todos los salarios calculados a jornada completa y divídelo por el número de personas]]	Mujeres: Hombres: 23500

Cálculo de emisiones de CO2

[Consumo eléctrico mix en Kwh (no renovable, contratada con Iberdola, Gas Natural, Endesa, Unión Fenosa,...)]	6074
[Distancia anual recorrida en autobús en Km]	4600
[Distancia anual recorrida en tren en Km]	5900

1. Bienestar laboral

Formación

¿Se aplican medidas para fomentar la formación de las personas trabajadoras-	Se incluyen horas de formación en el horario laboral y se ayuda a cubrir el coste de la formación
--	---

Equidad y Diversidad

¿Se han aplicado acciones positivas para fomentar la diversidad en la entidad- (Por ejemplo que estén recogidas en los estatutos, a la hora de contratar, hacer cursos o talleres específicos, etc.)	No
--	----

Condiciones laborales

Cotizaciones

Número de personas trabajadoras que... [... tienen contratos indefinidos]	Mujeres:
---	----------

riesgos laborales

¿Se ha elaborado una evaluación inicial de riesgos laborales-	Sí
¿Se realizan revisiones periódicas de la esta evaluación inicial-	A menudo
En materia de prevención de riesgos laborales: ¿las personas trabajadoras han recibido formación teórica y práctica, suficiente y adecuada-	Sí

Corresponsabilidad

Personas destinatarias del cuidado	Sí, hay medidas para el cuidado de hijas e hijos
Excedencias y/o flexibilidad (en la jornada laboral, teletrabajo...)	Sí, incluye cuidados no urgentes (reuniones con profesorado, acompañar a tu madre a revisiones médica...)
Permisos remunerados de maternidad y paternidad (para progenitores/as, adoptantes o acogedores) así como lactancia	Sí, las que contempla la Ley de conciliación de la vida familiar y laboral
Permisos remunerados por motivos de cuidados urgentes (no se descuentan del salario ni hay que recuperar horas de trabajo)	No se contemplan
¿Se contemplan medidas para que todas las personas trabajadoras puedan conciliar el trabajo con otras necesidades (formación propia, ocio, activismo...)-	Sí
¿Hay medidas concretas para prevenir y resolver conflictos en la entidad-	Sí, existen espacios o momentos específicos para expresar conflictos

2. Compromiso social

Participación [Nº de iniciativas de transformación social en las que la entidad participa activamente. Ej. REAS, MES, redes o plataformas relacionadas con la mejora del sector de actividad, etc.]	3
¿Con qué frecuencia la entidad financia tiempo dedicado a iniciativas de transformación social dentro del horario de trabajo- (ya sea a través de una o varias personas)	Al menos una vez al mes
¿Dedica otros recursos a la participación comunitaria- (cesión infraestructuras, material audiovisual, recursos económicos, etc.)	No

Compromiso con el entorno

¿La entidad apoya o difunde iniciativas del entorno- (permitir poner hojas de firmas, carteles, hacer difusión online, etc.)	No
¿La entidad contempla la accesibilidad económica a sus productos o servicios- (Precios diferenciados por colectivos con diferente capacidad económica, becas, descuentos, trueques, etc.)	No

Implicación en la construcción del Mercado Social y la Economía Solidaria**Proveedores**

¿La entidad se provee de los siguientes servicios a través de entidades socias del MES o pertenecientes a la Economía Solidaria- [Alimentación, bebidas, restauración]	No he necesitado
¿La entidad se provee de los siguientes servicios a través de entidades socias del MES o pertenecientes a la Economía Solidaria- [Seguros]	Si
¿La entidad se provee de los siguientes servicios a través de entidades socias del MES o pertenecientes a la Economía Solidaria- [Finanzas]	No
¿La entidad se provee de los siguientes servicios a través de entidades socias del MES o pertenecientes a la Economía Solidaria- [Energía]	No
¿La entidad se provee de los siguientes servicios a través de entidades socias del MES o pertenecientes a la Economía Solidaria- [Artes gráficas, diseño y publicidad]	Si
¿La entidad se provee de los siguientes servicios a través de entidades socias del MES o pertenecientes a la Economía Solidaria- [Asesoría consultoría, servicios profesionales]	No he necesitado
¿La entidad ha facilitado que alguna otra entidad se haya incorporado al MES en este año-	No

Clientes y/o personas usuarias**Apoyo a la difusión del MES entre los clientes**

[Usamos el cartel y/o los logos para la web]	Si
--	----

[Apoyamos en las redes sociales, firma en el correo electrónico y/o teniendo accesibles folletos divulgativos] No

[Participamos activamente en la difusión del MES (en espacios de la economía social, puntos de información, charlas, generación de materiales, etc.)] No

Trabajadoras y trabajadores

¿Se paga algo de salario en moneda social- (No obligatoria si eres una entidad de Aragón) No

Número de trabajadores o trabajadoras que participa activamente en el MES (Pertener a alguna comisión, apoyar en la Feria, generación de contenidos, dar charlas...) 2

3. Democracia

Participación

Corresponsabilidad

Número de trabajadores y trabajadoras que... [... participaron en la planificación general de la empresa y en la elaboración del presupuesto] [Hombres] 1

Número de trabajadores y trabajadoras que... [... participaron en la planificación general de la empresa y en la elaboración del presupuesto] Mujeres:
Hombres: 1

Número de trabajadores y trabajadoras que... [... realizan la aprobación del plan general y la aprobación del presupuesto] Mujeres:
Hombres: 1

Número de trabajadores y trabajadoras que... [... participaron en la elección de los cargos de responsabilidad] Mujeres:
Hombres: 1

Número de trabajadores y trabajadoras que... [... toman decisiones en la entidad (consejo rector, junta directiva, equipo de dirección...)] Mujeres:
Hombres: Los documentos que utiliza la entidad se escriben con lenguaje inclusivo

¿Tiene la entidad metodologías de participación para que todas las personas se comuniquen en igualdad de condiciones- Hay canales formales y regularizados

¿En la entidad se distribuyen o rotan las siguientes responsabilidades y tareas de forma equitativa- [...responsabilidades y tareas públicas (representación en otros espacios, etc...)] De forma habitual

¿En la entidad se distribuyen o rotan las siguientes responsabilidades y tareas de forma equitativa- [...responsabilidades y tareas en los cuidados (acogida, cuidados, resolución de conflictos, limpieza, etc...)] De manera puntual

Transparencia interna

[Número de trabajadoras y trabajadores que conocen la situación económica de la entidad] 5

¿Son públicos los salarios y otras remuneraciones entre las personas trabajadoras- Sí

¿Las normas de funcionamiento interno son conocidas y accesibles por todas las personas trabajadoras- (se recogen en algún documento accesible ya sea un protocolo o unas actas) Sí

4. Sostenibilidad medioambiental

Elige la opción que mejor define el objetivo final de la entidad B) Que la actividad de la entidad sea nuestro medio de vida, que nos ofrezca una estabilidad salarial y de volumen de trabajo, previamente definida

Servicios/Productos

Consumidos/Compras

¿Se consume algún producto ecológico o de comercio justo en la entidad- Nunca o casi nunca (entre el 0% y el 10% del consumo)

Además del precio de un producto, ¿se tienen en cuenta otros criterios en materia de sostenibilidad a la hora de adquirirlo- (formato de envasado -grande, a granel, con envase reciclable-, lugar de adquisición del producto, lugar de fabricación...) A veces

Empresa eléctrica contratada (En el caso de no tener local permanente se tiene en cuenta el espacio más utilizado) No renovables (Unión Fenosa, Endesa, Iberdrola, etc.)

¿Existe en la entidad algún plan de reducción de consumo energético- (En el caso de no tener local permanente se tiene en cuenta el espacio Mecanismos de eficiencia tradicionales (regletas, bombillas, apagar luces)

habitual)

¿Cuál es el medio principal que se utiliza para llegar al lugar de trabajo- Transporte publico, bicicleta, caminar o no necesitamos desplazarnos

¿La entidad incorpora, ofrece o facilita alguna alternativa/ayuda en lo relacionado con el transporte- (Videoconferencias, teletrabajo, facilita compartir coche, aparcamiento para las bicicletas...) Ocasionalmente

Residuos

La entidad recicla y/o reutiliza productos que todavía puedan ser usados A menudo, entre el 41% y el 75% de los productos se reciclan y/o reutilizan

5. Cooperación

Cooperación

La entidad intercoopera con otras que proporcionan los mismos productos o servicios... (respuesta múltiple) [compartiendo local] Si

La entidad intercoopera con otras que proporcionan los mismos productos o servicios... (respuesta múltiple) [compartiendo materiales] Si

La entidad intercoopera con otras que proporcionan los mismos productos o servicios... (respuesta múltiple) [compartiendo gestión] No

La entidad intercoopera con otras que proporcionan los mismos productos o servicios... (respuesta múltiple) [compartiendo proyectos] Si

¿Cooperáis con otras entidades que no son de vuestro mismo sector- Sí

Finanzas éticas

¿La entidad es socia o cliente de entidades de finanzas éticas y solidarias (Fiare, Coop57, CAES,etc.)- Sí

¿En qué tipo de banca opera vuestra entidad de manera habitual- Fiare y alguna de las siguientes: Triodos, Cajas cooperativas - Laboral, Ingenieros, Bantierra, Arquia....

Procomún

[El software libre es nuestra opción prioritaria, siempre que haya programas disponibles que nos permitan desarrollar nuestro trabajo] No

[A raíz de vuestra actividad, ¿generáis algún tipo de bien, servicio o material (recetas, semillas, técnicas y/o materiales de trabajo, etc...) que pongáis a libre disposición del común y/o generáis bienes creativos o conocimiento bajo licencias libres como Creative Commons-] No

6. Sin ánimo de lucro

¿Tu entidad está reconocida formalmente como entidad sin ánimo de lucro- No

¿Qué porcentaje de los beneficios se dedicaron a...- [Redes y/o asociaciones u otras iniciativas para la construcción de bienes comunes] 50

¿Qué porcentaje de los beneficios se dedicaron a...- [Reservas, compensación de pérdidas y/o inversiones propias (equipo, formación, materiales, proyectos nuevos, etc)] 50

¿Tú entidad obtuvo beneficios en el último ejercicio- Sí

¿Qué porcentaje de los beneficios se dedicaron a...- [Reservas, compensación de pérdidas y/o inversiones propias (equipo, formación, materiales, proyectos nuevos, etc)] 100

Política financiera a terceros

La entidad o empresa realiza préstamos a entidades, colectivos y/o personas No tenemos capacidad para ello o no se ha dado el caso

7. Compromisos de mejora de la entidad para el año

[1 -] incrementar la colaboracion con otras entidades del MES

[2 -] incrementar difusión existencia MES

[3 -] Incorporar medidas de conciliación familiar reales

[4...] Aumentar visibilidad del trabajo del MES, incluyendo carteles en web y taller al público



Cuestionario del Balance Social



Asaltodemata

Datos Generales

Forma jurídica	Cooperativa de trabajo
Año de constitución	2001
Sectores de actividad	Alimentación - Bebidas

Personas

Nº total de puestos de trabajo expresados en jornadas completas trabajadas]	Mujeres: Hombres: 1
[Nº de personas socias trabajadoras o socias de trabajo]	Mujeres: Hombres: 1

Diversidad

Economía

[Importe total anual de gastos [€]]	179091.49
Economía [Masa salarial [€]]	18240
[Gasto en compras de bienes y servicios a entidades del MES y/o REAS [€]]	10975
[Gasto en compras de bienes y servicios a entidades no lucrativas (que no pertenezcan ni al MES, ni a REAS) [€]]	222.35
[Importe total anual de ingresos [€]]	182101.33
[Provenientes de la venta de bienes o prestación de servicios [€]]	182101.33

Salarios

[Salario bruto anual máximo en la entidad (calculado sobre una jornada completa) [€]]	Mujeres: Hombres: 9600
[Salario bruto anual más bajo en la entidad (calculado sobre una jornada completa) [€] [Si el salario es el mismo para todas las personas del equipo, introduce el mismo importe]]	Mujeres: Hombres: 9600
Salarios [Salario bruto anual medio para jornada completa [€] [suma todos los salarios calculados a jornada completa y divídelo por el número de personas]]	Mujeres: Hombres: 9600

Cálculo de emisiones de CO2

[Consumo eléctrico mix en Kwh (no renovable, contratada con Iberdola, Gas Natural, Endesa, Unión Fenosa,...)]	1789.29
---	---------

1. Bienestar laboral

Formación

¿Se aplican medidas para fomentar la formación de las personas trabajadoras-	Se incluyen horas de formación en el horario laboral y se ayuda a cubrir el coste de la formación
--	---

Equidad y Diversidad

¿Se han aplicado acciones positivas para fomentar la diversidad en la entidad- (Por ejemplo que estén recogidas en los estatutos, a la hora de contratar, hacer cursos o talleres específicos, etc.)	No
--	----

Condiciones laborales

Cotizaciones

Número de personas trabajadoras que... [... tienen contratos indefinidos]	Mujeres: Hombres: 1
---	------------------------

riegos laborales

¿Se ha elaborado una evaluación inicial de riegos laborales-	Sí
¿Se realizan revisiones periódicas de la esta evaluación inicial-	A menudo
En materia de prevención de riesgos laborales: ¿las personas trabajadoras han recibido formación teórica y práctica, suficiente y adecuada-	Sí

Corresponsabilidad

Personas destinatarias del cuidado	Sí, hay medidas para cuidar a la familia extensa (madre, padre, compañexs de piso, pareja, abuelas...)
Excedencias y/o flexibilidad (en la jornada laboral, teletrabajo...)	Sí, incluye cuidados no urgentes (reuniones con profesorado, acompañar a tu madre a revisiones médica...)
Permisos remunerados de maternidad y paternidad (para progenitores/as, adoptantes o acogedores) así como lactancia	Sí, las que contempla la Ley de conciliación de la vida familiar y laboral
Permisos remunerados por motivos de cuidados urgentes (no se descuentan del salario ni hay que recuperar horas de trabajo)	Sí, por cuidado urgente de familia extensa (madre, padre, abuela/o, pareja, compañera de piso...)
¿Se contemplan medidas para que todas las personas trabajadoras puedan conciliar el trabajo con otras necesidades (formación propia,ocio,activismo...)-	Sí
¿Hay medidas concretas para prevenir y resolver conflictos en la entidad-	No se contemplan estos cuidados

2. Compromiso social

Participación [Nº de iniciativas de transformación social en las que la entidad participa activamente. Ej. REAS, MES, redes o plataformas relacionadas con la mejora del sector de actividad, etc.]	1
¿Con qué frecuencia la entidad financia tiempo dedicado a iniciativas de transformación social dentro del horario de trabajo- (ya sea a través de una o varias personas)	Nunca
¿Dedica otros recursos a la participación comunitaria- (cesión infraestructuras, material audiovisual, recursos económicos, etc.)	No

Compromiso con el entorno

¿La entidad apoya o difunde iniciativas del entorno- (permitir poner hojas de firmas, carteles, hacer difusión online, etc.)	Sí
¿La entidad contempla la accesibilidad económica a sus productos o servicios- (Precios diferenciados por colectivos con diferente capacidad económica, becas, descuentos, trueques, etc.)	No

Implicación en la construcción del Mercado Social y la Economía Solidaria

Proveedores

¿La entidad se provee de los siguientes servicios a través de entidades socias del MES o pertenecientes a la Economía Solidaria- [Alimentación, bebidas, restauración]	Si
¿La entidad se provee de los siguientes servicios a través de entidades socias del MES o pertenecientes a la Economía Solidaria- [Seguros]	No
¿La entidad se provee de los siguientes servicios a través de entidades socias del MES o pertenecientes a la Economía Solidaria- [Finanzas]	No
¿La entidad se provee de los siguientes servicios a través de entidades socias del MES o pertenecientes a la Economía Solidaria- [Energía]	No
¿La entidad se provee de los siguientes servicios a través de entidades socias del MES o pertenecientes a la Economía Solidaria- [Artes gráficas, diseño y publicidad]	Si
¿La entidad se provee de los siguientes servicios a través de entidades socias del MES o pertenecientes a la Economía Solidaria- [Asesoría consultoría, servicios profesionales]	No
¿La entidad ha facilitado que alguna otra entidad se haya incorporado al MES en este año-	No

Cientes y/o personas usuarias

Apoyo a la difusión del MES entre los clientes

[Usamos el cartel y/o los logos para la web]	No
[Apoyamos en las redes sociales, firma en el correo electrónico y/o teniendo accesibles folletos divulgativos]	No
[Participamos activamente en la difusión del MES (en espacios de la economía social, puntos de información, charlas, generación de materiales, etc.)]	No

Trabajadoras y trabajadores

¿Se paga algo de salario en moneda social- (No obligatoria si eres una entidad de Aragón)	No
---	----

3. Democracia

Participación

Corresponsabilidad

Número de trabajadores y trabajadoras que... [... participaron en la planificación general de la empresa y en la elaboración del presupuesto] [Hombres]	1
Número de trabajadores y trabajadoras que... [... participaron en la planificación general de la empresa y en la elaboración del presupuesto]	Mujeres: Hombres: 1
Número de trabajadores y trabajadoras que... [... realizan la aprobación del plan general y la aprobación del presupuesto]	Mujeres: Hombres: 1
Número de trabajadores y trabajadoras que... [... participaron en la elección de los cargos de responsabilidad]	Mujeres: Hombres: 1
Número de trabajadores y trabajadoras que... [... toman decisiones en la entidad (consejo rector, junta directiva, equipo de dirección...)]	Mujeres: Hombres: Se utiliza el lenguaje inclusivo tanto en los documentos escritos como en el lenguaje verbal
¿Tiene la entidad metodologías de participación para que todas las personas se comuniquen en igualdad de condiciones-	Hay canales formales y regularizados
¿En la entidad se distribuyen o rotan las siguientes responsabilidades y tareas de forma equitativa- [...responsabilidades y tareas públicas (representación en otros espacios, etc...)]	De forma habitual
¿En la entidad se distribuyen o rotan las siguientes responsabilidades y tareas de forma equitativa- [...responsabilidades y tareas en los cuidados (acogida, cuidados, resolución de conflictos, limpieza, etc...)]	De forma habitual

Transparencia interna

[Número de trabajadoras y trabajadores que conocen la situación económica de la entidad]	2
¿Son públicos los salarios y otras remuneraciones entre las personas trabajadoras-	Sí
¿Las normas de funcionamiento interno son conocidas y accesibles por todas las personas trabajadoras- (se recogen en algún documento accesible ya sea un protocolo o unas actas)	Sí

4. Sostenibilidad medioambiental

Elige la opción que mejor define el objetivo final de la entidad	D) Opción "C" y trabajar en áreas de actividad que supongan una transformación económica social y ambiental, mediante la economía social
--	--

Servicios/Productos

Consumidos/Compras

¿Se consume algún producto ecológico o de comercio justo en la entidad-	Siempre o casi siempre (más del 75% del consumo)
Además del precio de un producto, ¿se tienen en cuenta otros criterios en materia de sostenibilidad a la hora de adquirirlo- (formato de envasado -grande, a granel, con envase reciclable-, lugar de adquisición del producto, lugar de fabricación...)	A menudo
Empresa eléctrica contratada (En el caso de no tener local permanente se tiene en cuenta el espacio más utilizado)	No renovables (Unión Fenosa, Endesa, Iberdrola, etc.)
¿Existe en la entidad algún plan de reducción de consumo energético- (En el caso de no tener local permanente se tiene en cuenta el espacio habitual)	Mecanismos de eficiencia tradicionales (regletas, bombillas, apagar luces)
¿Cuál es el medio principal que se utiliza para llegar al lugar de trabajo-	Transporte público, bicicleta, caminar o no

necesitamos desplazarnos

¿La entidad incorpora, ofrece o facilita alguna alternativa/ayuda en lo relacionado con el transporte- (Videoconferencias, teletrabajo, facilita compartir coche, aparcamiento para las bicicletas...)

No

Residuos

La entidad recicla y/o reutiliza productos que todavía puedan ser usados

Siempre o casi siempre, más del 75% de los productos se reciclan y/o reutilizan

5. Cooperación

Cooperación

La entidad intercoopera con otras que proporcionan los mismos productos o servicios... (respuesta múltiple) [compartiendo local]

No

La entidad intercoopera con otras que proporcionan los mismos productos o servicios... (respuesta múltiple) [compartiendo materiales]

No

La entidad intercoopera con otras que proporcionan los mismos productos o servicios... (respuesta múltiple) [compartiendo gestión]

No

La entidad intercoopera con otras que proporcionan los mismos productos o servicios... (respuesta múltiple) [compartiendo proyectos]

No

¿Cooperáis con otras entidades que no son de vuestro mismo sector-

No

Finanzas éticas

¿La entidad es socia o cliente de entidades de finanzas éticas y solidarias (Fiare, Coop57, CAES,etc.)-

No

¿En qué tipo de banca opera vuestra entidad de manera habitual-

Solo otras entidades bancarias

Procomún

[El software libre es nuestra opción prioritaria, siempre que haya programas disponibles que nos permitan desarrollar nuestro trabajo]

No

[A raíz de vuestra actividad, ¿generáis algún tipo de bien, servicio o material (recetas, semillas, técnicas y/o materiales de trabajo, etc...) que pongáis a libre disposición del común y/o generáis bienes creativos o conocimiento bajo licencias libres como Creative Commons-]

No

6. Sin ánimo de lucro

¿Tu entidad está reconocida formalmente como entidad sin ánimo de lucro-

No

¿Tú entidad obtuvo beneficios en el último ejercicio-

No

Política financiera a terceros

La entidad o empresa realiza préstamos a entidades, colectivos y/o personas

No tenemos capacidad para ello o no se ha dado el caso

7. Compromisos de mejora de la entidad para el año

[1 -] incrementar la participacion en las asambleas

[2 -] Incrementar la publicacion de servicios como proveedores

Cuestionario del Balance Social



AsgarSolar

Datos Generales

Forma jurídica	Autónomos/as (asociados/as bajo una misma marca comercial o con personas a cargo)
Año de constitución	2003
Sectores de actividad	Construcción - Vivienda

Personas

Nº total de puestos de trabajo expresados en jornadas completas trabajadas]	Mujeres: 0.3 Hombres: 0.5
[Nº de personas socias trabajadoras o socias de trabajo]	Mujeres: 0 Hombres: 1

Diversidad

Economía

[Importe total anual de gastos [€]]	27908.25
Economía [Masa salarial [€]]	18000
[Gasto en compras de bienes y servicios a entidades del MES y/o REAS [€]]	450
[Gasto/inversión anual en redes y/o asociaciones u otras iniciativas para la construcción de bienes comunes [€]]	200
[Importe total anual de ingresos [€]]	26661.59
[Provenientes de la venta de bienes o prestación de servicios [€]]	26661.59

Salarios

[Salario bruto anual máximo en la entidad (calculado sobre una jornada completa) [€]]	Mujeres: 22800 Hombres: 9000
[Salario bruto anual más bajo en la entidad (calculado sobre una jornada completa) [€] [Si el salario es es el mismo para todas las personas del equipo, introduce el mismo importe]]	Mujeres: 22800 Hombres: 9000
Salarios [Salario bruto anual medio para jornada completa [€] [suma todos los salarios calculados a jornada completa y divídelo por el número de personas]]	Mujeres: 22800 Hombres: 9000

Cálculo de emisiones de CO2

[Distancia anual recorrida en coche en Km]	300
--	-----

1. Bienestar laboral

Formación

¿Se aplican medidas para fomentar la formación de las personas trabajadoras-	Se adaptan los horarios para facilitar la formación
--	---

Equidad y Diversidad

¿Se han aplicado acciones positivas para fomentar la diversidad en la entidad- (Por ejemplo que estén recogidas en los estatutos, a la hora de contratar, hacer cursos o talleres específicos, etc.)	Sí
--	----

Condiciones laborales

Cotizaciones

riegos laborales

¿Se ha elaborado una evaluación inicial de riegos laborales-	Sí
--	----

¿Se realizan revisiones periódicas de la esta evaluación inicial-	Ocasionalmente
En materia de prevención de riesgos laborales: ¿las personas trabajadoras han recibido formación teórica y práctica, suficiente y adecuada-	No

Corresponsabilidad

Personas destinatarias del cuidado	Sí, hay medidas para cuidar a la familia extensa (madre, padre, compañexs de piso, pareja, abuelas...)
Excedencias y/o flexibilidad (en la jornada laboral, teletrabajo...)	Sí, incluye cuidados no urgentes (reuniones con profesorado, acompañar a tu madre a revisiones médica...)
Permisos remunerados de maternidad y paternidad (para progenitores/as, adoptantes o acogedores) así como lactancia	Sí, periodos más largos de los que establece esta Ley
Permisos remunerados por motivos de cuidados urgentes (no se descuentan del salario ni hay que recuperar horas de trabajo)	Sí, por cuidado urgente de familia extensa (madre, padre, abuela/o, pareja, compañera de piso...)
¿Se contemplan medidas para que todas las personas trabajadoras puedan conciliar el trabajo con otras necesidades (formación propia,ocio,activismo...)-	Sí
¿Hay medidas concretas para prevenir y resolver conflictos en la entidad-	Sí, existen espacios o momentos específicos para expresar conflictos

2. Compromiso social

Participación [Nº de iniciativas de transformación social en las que la entidad participa activamente. Ej. REAS, MES, redes o plataformas relacionadas con la mejora del sector de actividad, etc.]	6
¿Con qué frecuencia la entidad financia tiempo dedicado a iniciativas de transformación social dentro del horario de trabajo- (ya sea a través de una o varias personas)	Al menos una vez al mes
¿Dedica otros recursos a la participación comunitaria- (cesión infraestructuras, material audiovisual, recursos económicos, etc.)	Sí

Compromiso con el entorno

¿La entidad apoya o difunde iniciativas del entorno- (permitir poner hojas de firmas, carteles, hacer difusión online, etc.)	Sí
¿La entidad contempla la accesibilidad económica a sus productos o servicios- (Precios diferenciados por colectivos con diferente capacidad económica, becas, descuentos, trueques, etc.)	Sí

Implicación en la construcción del Mercado Social y la Economía Solidaria

Proveedores

¿La entidad se provee de los siguientes servicios a través de entidades socias del MES o pertenecientes a la Economía Solidaria- [Alimentación, bebidas, restauración]	Si
¿La entidad se provee de los siguientes servicios a través de entidades socias del MES o pertenecientes a la Economía Solidaria- [Seguros]	No he necesitado
¿La entidad se provee de los siguientes servicios a través de entidades socias del MES o pertenecientes a la Economía Solidaria- [Finanzas]	No he necesitado
¿La entidad se provee de los siguientes servicios a través de entidades socias del MES o pertenecientes a la Economía Solidaria- [Energía]	No he necesitado
¿La entidad se provee de los siguientes servicios a través de entidades socias del MES o pertenecientes a la Economía Solidaria- [Artes gráficas, diseño y publicidad]	Si
¿La entidad se provee de los siguientes servicios a través de entidades socias del MES o pertenecientes a la Economía Solidaria- [Asesoría consultoría, servicios profesionales]	No he necesitado
¿La entidad ha facilitado que alguna otra entidad se haya incorporado al MES en este año-	No

Clientes y/o personas usuarias

Apoyo a la difusión del MES entre los clientes

[Usamos el cartel y/o los logos para la web]	Si
[Apoyamos en las redes sociales, firma en el correo electrónico y/o	Si

teniendo accesibles folletos divulgativos]

[Participamos activamente en la difusión del MES (en espacios de la economía social, puntos de información, charlas, generación de materiales, etc.)] **No**

Trabajadoras y trabajadores

¿Se paga algo de salario en moneda social- (No obligatoria si eres una entidad de Aragón) **No**

3. Democracia

Participación

Corresponsabilidad

Número de trabajadores y trabajadoras que... [... participaron en la planificación general de la empresa y en la elaboración del presupuesto] **1**
[Hombres]

Número de trabajadores y trabajadoras que... [... participaron en la planificación general de la empresa y en la elaboración del presupuesto] **Mujeres: 1**
Hombres: 1

Número de trabajadores y trabajadoras que... [... realizan la aprobación del plan general y la aprobación del presupuesto] **Mujeres: 1**
Hombres: 1

Número de trabajadores y trabajadoras que... [... participaron en la elección de los cargos de responsabilidad] **Mujeres: 1**
Hombres: 1

Número de trabajadores y trabajadoras que... [... toman decisiones en la entidad (consejo rector, junta directiva, equipo de dirección...)] **Mujeres: 1**
Hombres: Se utiliza el lenguaje inclusivo tanto en los documentos escritos como en el lenguaje verbal

¿Tiene la entidad metodologías de participación para que todas las personas se comuniquen en igualdad de condiciones- **A nivel puntual, o de manera informal**

¿En la entidad se distribuyen o rotan las siguientes responsabilidades y tareas de forma equitativa- [...responsabilidades y tareas públicas (representación en otros espacios, etc...)] **De forma habitual**

¿En la entidad se distribuyen o rotan las siguientes responsabilidades y tareas de forma equitativa- [...responsabilidades y tareas en los cuidados (acogida, cuidados, resolución de conflictos, limpieza, etc...)] **De forma habitual**

Transparencia interna

[Número de trabajadoras y trabajadores que conocen la situación económica de la entidad] **2**

¿Son públicos los salarios y otras remuneraciones entre las personas trabajadoras- **Sí**

¿Las normas de funcionamiento interno son conocidas y accesibles por todas las personas trabajadoras- (se recogen en algún documento accesible ya sea un protocolo o unas actas) **Sí**

4. Sostenibilidad medioambiental

Elige la opción que mejor define el objetivo final de la entidad **C) Opción "B" y que mi servicio/producto logre cubrir una necesidad real de la sociedad y/o del medio ambiente, de un modo eficiente**

Servicios/Productos

Consumidos/Compras

¿Se consume algún producto ecológico o de comercio justo en la entidad- **Algunas veces (entre el 11% y el 40% del consumo)**

Además del precio de un producto, ¿se tienen en cuenta otros criterios en materia de sostenibilidad a la hora de adquirirlo- (formato de envasado -grande, a granel, con envase reciclable-, lugar de adquisición del producto, lugar de fabricación...)
A menudo

Empresa eléctrica contratada (En el caso de no tener local permanente se tiene en cuenta el espacio más utilizado) **No renovables (Unión Fenosa, Endesa, Iberdrola, etc.)**

¿Existe en la entidad algún plan de reducción de consumo energético- (En el caso de no tener local permanente se tiene en cuenta el espacio habitual) **Mecanismos de eficiencia tradicionales (regletas, bombillas, apagar luces)**

¿Cuál es el medio principal que se utiliza para llegar al lugar de trabajo- **Vehículo particular**

¿La entidad incorpora, ofrece o facilita alguna alternativa/ayuda en lo relacionado con el transporte- (Videoconferencias, teletrabajo, facilita **Siempre que el trabajo a realizar lo permita**

compartir coche, aparcamiento para las bicicletas...)

Residuos

La entidad recicla y/o reutiliza productos que todavía puedan ser usados **A menudo, entre el 41% y el 75% de los productos se reciclan y/o reutilizan**

5. Cooperación

Cooperación

La entidad intercoopera con otras que proporcionan los mismos productos o servicios... (respuesta múltiple) [compartiendo local] **No**

La entidad intercoopera con otras que proporcionan los mismos productos o servicios... (respuesta múltiple) [compartiendo materiales] **No**

La entidad intercoopera con otras que proporcionan los mismos productos o servicios... (respuesta múltiple) [compartiendo gestión] **No**

La entidad intercoopera con otras que proporcionan los mismos productos o servicios... (respuesta múltiple) [compartiendo proyectos] **Sí**

¿Cooperáis con otras entidades que no son de vuestro mismo sector- **Sí**

Finanzas éticas

¿La entidad es socia o cliente de entidades de finanzas éticas y solidarias (Fiare, Coop57, CAES,etc.)- **No**

¿En qué tipo de banca opera vuestra entidad de manera habitual- **Solo otras entidades bancarias**

Procomún

[El software libre es nuestra opción prioritaria, siempre que haya programas disponibles que nos permitan desarrollar nuestro trabajo] **Sí**

[A raíz de vuestra actividad, ¿generáis algún tipo de bien, servicio o material (recetas, semillas, técnicas y/o materiales de trabajo, etc...) que pongáis a libre disposición del común y/o generáis bienes creativos o conocimiento bajo licencias libres como Creative Commons-] **No**

6. Sin ánimo de lucro

¿Tu entidad está reconocida formalmente como entidad sin ánimo de lucro- **No**

¿Tú entidad obtuvo beneficios en el último ejercicio- **No**

Política financiera a terceros

La entidad o empresa realiza préstamos a entidades, colectivos y/o personas **No tenemos capacidad para ello o no se ha dado el caso**

7. Compromisos de mejora de la entidad para el año

[1 -] **Ser menos precarios**

[2 -] **mejorar la cooperación con otras entidades**

[3 -] **Aumentar el uso de software libre**

Cuestionario del Balance Social



Atlantic Group S.Coop. Mad.

Datos Generales

Forma jurídica	Cooperativa de trabajo
Año de constitución	1994
Sectores de actividad	Educación - Empleo

Personas

Nº total de puestos de trabajo expresados en jornadas completas trabajadas]	Mujeres: 2 Hombres: 2.51
[Nº de personas socias trabajadoras o socias de trabajo]	Mujeres: 2 Hombres: 1
[Nº de personas asalariadas no socias]	Mujeres: 0 Hombres: 3

Diversidad

[Nº de personas trabajadoras con diversidad funcional]	1
[Nº de personas trabajadoras de minorías étnicas]	1

Economía

[Importe total anual de gastos [€]]	259589
Economía [Masa salarial [€]]	131007.86
[Gasto en compras de bienes y servicios a entidades del MES y/o REAS [€]]	1257
[Importe total anual de ingresos [€]]	230642.75
[Provenientes de la venta de bienes o prestación de servicios [€]]	230642.75

Salarios

[Salario bruto anual máximo en la entidad (calculado sobre una jornada completa) [€]]	Mujeres: 4900 Hombres: 15075
[Salario bruto anual más bajo en la entidad (calculado sobre una jornada completa) [€] [Si el salario es es el mismo para todas las personas del equipo, introduce el mismo importe]]	Mujeres: 4900 Hombres: 15075
Salarios [Salario bruto anual medio para jornada completa [€] [suma todos los salarios calculados a jornada completa y divídelo por el número de personas]]	Mujeres: 4900 Hombres: 15075

Cálculo de emisiones de CO2

[Distancia anual recorrida en coche en Km]	10000
[Distancia anual recorrida en autobús en Km]	10000
[Distancia anual recorrida en tren en Km]	20000
[Distancia anual recorrida en avión en Km]	5000

1. Bienestar laboral

Formación

¿Se aplican medidas para fomentar la formación de las personas trabajadoras-	Se incluyen horas de formación en el horario laboral y se ayuda a cubrir el coste de la formación
--	---

Equidad y Diversidad

¿Se han aplicado acciones positivas para fomentar la diversidad en la entidad- (Por ejemplo que estén recogidas en los estatutos, a la hora	Sí
---	----

de contratar, hacer cursos o talleres específicos, etc.)

Condiciones laborales

Cotizaciones

Número de personas trabajadoras que... [... tienen contratos indefinidos] Mujeres: 0
Hombres: 3

Número de personas trabajadoras que... [... poseen contratos temporales] Mujeres: 0
Hombres: 0

riegos laborales

¿Se ha elaborado una evaluación inicial de riesgos laborales- Sí

¿Se realizan revisiones periódicas de la esta evaluación inicial- A menudo

En materia de prevención de riesgos laborales: ¿las personas trabajadoras han recibido formación teórica y práctica, suficiente y adecuada- Sí

Corresponsabilidad

Personas destinatarias del cuidado Sí, hay medidas para cuidar a la familia extensa (madre, padre, compañexs de piso, pareja, abuelas....)

Excedencias y/o flexibilidad (en la jornada laboral, teletrabajo...) Sí, incluye cuidados no urgentes (reuniones con profesorado, acompañar a tu madre a revisiones médica...)

Permisos remunerados de maternidad y paternidad (para progenitores/as, adoptantes o acogedores) así como lactancia Sí, las que contempla la Ley de conciliación de la vida familiar y laboral

Permisos remunerados por motivos de cuidados urgentes (no se descuentan del salario ni hay que recuperar horas de trabajo) No se contemplan

¿Se contemplan medidas para que todas las personas trabajadoras puedan conciliar el trabajo con otras necesidades (formación propia, ocio, activismo...)- Sí

¿Hay medidas concretas para prevenir y resolver conflictos en la entidad- Sí, existen espacios o momentos específicos para expresar conflictos

2. Compromiso social

Participación [Nº de iniciativas de transformación social en las que la entidad participa activamente. Ej. REAS, MES, redes o plataformas relacionadas con la mejora del sector de actividad, etc.] 3

¿Con qué frecuencia la entidad financia tiempo dedicado a iniciativas de transformación social dentro del horario de trabajo- (ya sea a través de una o varias personas) Al menos una vez al trimestre

¿Dedica otros recursos a la participación comunitaria- (cesión infraestructuras, material audiovisual, recursos económicos, etc.) Sí

Compromiso con el entorno

¿La entidad apoya o difunde iniciativas del entorno- (permitir poner hojas de firmas, carteles, hacer difusión online, etc.) Sí

¿La entidad contempla la accesibilidad económica a sus productos o servicios- (Precios diferenciados por colectivos con diferente capacidad económica, becas, descuentos, trueques, etc.) Sí

Implicación en la construcción del Mercado Social y la Economía Solidaria

Proveedores

¿La entidad se provee de los siguientes servicios a través de entidades socias del MES o pertenecientes a la Economía Solidaria- [Alimentación, bebidas, restauración] Sí

¿La entidad se provee de los siguientes servicios a través de entidades socias del MES o pertenecientes a la Economía Solidaria- [Seguros] No

¿La entidad se provee de los siguientes servicios a través de entidades socias del MES o pertenecientes a la Economía Solidaria- [Finanzas] No

¿La entidad se provee de los siguientes servicios a través de entidades socias del MES o pertenecientes a la Economía Solidaria- [Energía] No

¿La entidad se provee de los siguientes servicios a través de entidades socias del MES o pertenecientes a la Economía Solidaria- [Artes gráficas, diseño y publicidad] No

¿La entidad se provee de los siguientes servicios a través de entidades socias del MES o pertenecientes a la Economía Solidaria- [Asesoría consultoría, servicios profesionales] No

¿La entidad ha facilitado que alguna otra entidad se haya incorporado al MES en este año- Sí

Cientes y/o personas usuarias

Apoyo a la difusión del MES entre los clientes

[Usamos el cartel y/o los logos para la web] Sí

[Apoyamos en las redes sociales, firma en el correo electrónico y/o teniendo accesibles folletos divulgativos] Sí

[Participamos activamente en la difusión del MES (en espacios de la economía social, puntos de información, charlas, generación de materiales, etc.)] Sí

Trabajadoras y trabajadores

¿Se paga algo de salario en moneda social- (No obligatoria si eres una entidad de Aragón) No

Número de trabajadores o trabajadoras que participa activamente en el MES (Pertenecer a alguna comisión, apoyar en la Feria, generación de contenidos, dar charlas...) 1

3. Democracia

Participación

Corresponsabilidad

Número de trabajadores y trabajadoras que... [... participaron en la planificación general de la empresa y en la elaboración del presupuesto] [Hombres] 1

Número de trabajadores y trabajadoras que... [... participaron en la planificación general de la empresa y en la elaboración del presupuesto] Mujeres: 2
Hombres: 1

Número de trabajadores y trabajadoras que... [... realizan la aprobación del plan general y la aprobación del presupuesto] Mujeres: 2
Hombres: 1

Número de trabajadores y trabajadoras que... [... participaron en la elección de los cargos de responsabilidad] Mujeres: 2
Hombres: 1

Número de trabajadores y trabajadoras que... [... toman decisiones en la entidad (consejo rector, junta directiva, equipo de dirección...)] Mujeres: 2
Hombres: Normalmente no

¿Tiene la entidad metodologías de participación para que todas las personas se comuniquen en igualdad de condiciones- A nivel puntual, o de manera informal

¿En la entidad se distribuyen o rotan las siguientes responsabilidades y tareas de forma equitativa- [...responsabilidades y tareas públicas (representación en otros espacios, etc...)] De manera puntual

¿En la entidad se distribuyen o rotan las siguientes responsabilidades y tareas de forma equitativa- [...responsabilidades y tareas en los cuidados (acogida, cuidados, resolución de conflictos, limpieza, etc...)] De forma habitual

Transparencia interna

[Número de trabajadoras y trabajadores que conocen la situación económica de la entidad] 13

¿Son públicos los salarios y otras remuneraciones entre las personas trabajadoras- No

¿Las normas de funcionamiento interno son conocidas y accesibles por todas las personas trabajadoras- (se recogen en algún documento accesible ya sea un protocolo o unas actas) Sí

4. Sostenibilidad medioambiental

Elige la opción que mejor define el objetivo final de la entidad C) Opción "B" y que mi servicio/producto logre cubrir una necesidad real de la sociedad y/o del medio ambiente, de un modo eficiente

Servicios/Productos

Consumidos/Compras

¿Se consume algún producto ecológico o de comercio justo en la entidad- A menudo (entre el 41% y el 75% del consumo)

Además del precio de un producto, ¿se tienen en cuenta otros criterios A veces

en materia de sostenibilidad a la hora de adquirirlo- (formato de envasado -grande, a granel, con envase reciclable-, lugar de adquisición del producto, lugar de fabricación...)

Empresa eléctrica contratada (En el caso de no tener local permanente se tiene en cuenta el espacio más utilizado) No renovables (Unión Fenosa, Endesa, Iberdrola, etc.)

¿Existe en la entidad algún plan de reducción de consumo energético- (En el caso de no tener local permanente se tiene en cuenta el espacio habitual) Mecanismos de eficiencia tradicionales (regletas, bombillas, apagar luces)

¿Cuál es el medio principal que se utiliza para llegar al lugar de trabajo- Transporte publico, bicicleta, caminar o no necesitamos desplazarnos

¿La entidad incorpora, ofrece o facilita alguna alternativa/ayuda en lo relacionado con el transporte- (Videoconferencias, teletrabajo, facilita compartir coche, aparcamiento para las bicicletas...) Siempre que el trabajo a realizar lo permita

Residuos

La entidad recicla y/o reutiliza productos que todavía puedan ser usados A menudo, entre el 41% y el 75% de los productos se reciclan y/o reutilizan

5. Cooperación

Cooperación

La entidad intercoopera con otras que proporcionan los mismos productos o servicios... (respuesta múltiple) [compartiendo local] Si

La entidad intercoopera con otras que proporcionan los mismos productos o servicios... (respuesta múltiple) [compartiendo materiales] Si

La entidad intercoopera con otras que proporcionan los mismos productos o servicios... (respuesta múltiple) [compartiendo gestión] No

La entidad intercoopera con otras que proporcionan los mismos productos o servicios... (respuesta múltiple) [compartiendo proyectos] Si

¿Cooperáis con otras entidades que no son de vuestro mismo sector- Sí

Finanzas éticas

¿La entidad es socia o cliente de entidades de finanzas éticas y solidarias (Fiare, Coop57, CAES, etc.)- No

¿En qué tipo de banca opera vuestra entidad de manera habitual- Solo otras entidades bancarias

Procomún

[El software libre es nuestra opción prioritaria, siempre que haya programas disponibles que nos permitan desarrollar nuestro trabajo] No

[A raíz de vuestra actividad, ¿generáis algún tipo de bien, servicio o material (recetas, semillas, técnicas y/o materiales de trabajo, etc...) que pongáis a libre disposición del común y/o generáis bienes creativos o conocimiento bajo licencias libres como Creative Commons-] No

6. Sin ánimo de lucro

¿Tu entidad está reconocida formalmente como entidad sin ánimo de lucro- No

¿Qué porcentaje de los beneficios se dedicaron a...- [Reservas, compensación de pérdidas y/o inversiones propias (equipo, formación, materiales, proyectos nuevos, etc)] 100

¿Tú entidad obtuvo beneficios en el último ejercicio- No

Política financiera a terceros

La entidad o empresa realiza préstamos a entidades, colectivos y/o personas Se realizan sin aplicar intereses o sin obtener beneficios por ello

7. Compromisos de mejora de la entidad para el año

[1 -] Colaborar más activamente en el MES y otras iniciativas de transformación social

[2 -] Mejorar el reciclaje

[3 -] Amadrinar alguna entidad para que entre al MESM

Cuestionario del Balance Social



Bicicletos Viajes

Datos Generales

Forma jurídica	Grupo promotor sin entidad jurídica
Año de constitución	2014
Sectores de actividad	Turismo - Ocio - Cultura

Personas

[Nº de personas socias/voluntarias que participan en la entidad (no remuneradas)]	Mujeres: Hombres: 1
---	------------------------

Diversidad

Economía

[Importe total anual de gastos [€]]	1081.1
[Gasto en compras de bienes y servicios a entidades del MES y/o REAS [€]]	747.18
[Gasto en compras de bienes y servicios a entidades no lucrativas (que no pertenezcan ni al MES, ni a REAS) [€]]	183.92
[Gasto/inversión anual en redes y/o asociaciones u otras iniciativas para la construcción de bienes comunes [€]]	150
[Importe total anual de ingresos [€]]	455.11
[Provenientes de la venta de bienes o prestación de servicios [€]]	455.11

Salarios

Cálculo de emisiones de CO2

[Distancia anual recorrida en tren en Km]	100
[Distancia anual recorrida en avión en Km]	2000

1. Bienestar laboral

Formación

¿Se aplican medidas para fomentar la formación de las personas trabajadoras-	Se adaptan los horarios para facilitar la formación
--	---

Equidad y Diversidad

¿Se han aplicado acciones positivas para fomentar la diversidad en la entidad- (Por ejemplo que estén recogidas en los estatutos, a la hora de contratar, hacer cursos o talleres específicos, etc.)	No
--	----

Condiciones laborales

Cotizaciones

riegos laborales

¿Se ha elaborado una evaluación inicial de riesgos laborales-	No
¿Se realizan revisiones periódicas de la esta evaluación inicial-	Nunca
En materia de prevención de riesgos laborales: ¿las personas trabajadoras han recibido formación teórica y práctica, suficiente y adecuada-	Sí

Corresponsabilidad

Personas destinatarias del cuidado	La entidad no tiene medidas de conciliación
Excedencias y/o flexibilidad (en la jornada laboral, teletrabajo...)	No tenemos medidas concretas

Permisos remunerados de maternidad y paternidad (para progenitores/as, adoptantes o acogedores) así como lactancia	Si, las que contempla la Ley de conciliación de la vida familiar y laboral
Permisos remunerados por motivos de cuidados urgentes (no se descuentan del salario ni hay que recuperar horas de trabajo)	No se contemplan
¿Se contemplan medidas para que todas las personas trabajadoras puedan conciliar el trabajo con otras necesidades (formación propia, ocio, activismo...)-	Sí
¿Hay medidas concretas para prevenir y resolver conflictos en la entidad-	Sí, existen espacios o momentos específicos para expresar conflictos

2. Compromiso social

Participación [Nº de iniciativas de transformación social en las que la entidad participa activamente. Ej. REAS, MES, redes o plataformas relacionadas con la mejora del sector de actividad, etc.]	1
¿Con qué frecuencia la entidad financia tiempo dedicado a iniciativas de transformación social dentro del horario de trabajo- (ya sea a través de una o varias personas)	Nunca
¿Dedica otros recursos a la participación comunitaria- (cesión infraestructuras, material audiovisual, recursos económicos, etc.)	Sí

Compromiso con el entorno

¿La entidad apoya o difunde iniciativas del entorno- (permitir poner hojas de firmas, carteles, hacer difusión online, etc.)	Sí
¿La entidad contempla la accesibilidad económica a sus productos o servicios- (Precios diferenciados por colectivos con diferente capacidad económica, becas, descuentos, trueques, etc.)	Sí

Implicación en la construcción del Mercado Social y la Economía Solidaria

Proveedores

¿La entidad se provee de los siguientes servicios a través de entidades socias del MES o pertenecientes a la Economía Solidaria- [Alimentación, bebidas, restauración]	No he necesitado
¿La entidad se provee de los siguientes servicios a través de entidades socias del MES o pertenecientes a la Economía Solidaria- [Seguros]	Si
¿La entidad se provee de los siguientes servicios a través de entidades socias del MES o pertenecientes a la Economía Solidaria- [Finanzas]	No
¿La entidad se provee de los siguientes servicios a través de entidades socias del MES o pertenecientes a la Economía Solidaria- [Energía]	Si
¿La entidad se provee de los siguientes servicios a través de entidades socias del MES o pertenecientes a la Economía Solidaria- [Artes gráficas, diseño y publicidad]	No
¿La entidad se provee de los siguientes servicios a través de entidades socias del MES o pertenecientes a la Economía Solidaria- [Asesoría consultoría, servicios profesionales]	Si
¿La entidad ha facilitado que alguna otra entidad se haya incorporado al MES en este año-	No

Clientes y/o personas usuarias

Apoyo a la difusión del MES entre los clientes

[Usamos el cartel y/o los logos para la web]	Si
[Apoyamos en las redes sociales, firma en el correo electrónico y/o teniendo accesibles folletos divulgativos]	Si
[Participamos activamente en la difusión del MES (en espacios de la economía social, puntos de información, charlas, generación de materiales, etc.)]	Si

Trabajadoras y trabajadores

¿Se paga algo de salario en moneda social- (No obligatoria si eres una entidad de Aragón)	No
---	----

3. Democracia

Participación

Corresponsabilidad

¿La entidad utiliza un lenguaje no sexista e inclusivo-	Se utiliza el lenguaje inclusivo tanto en los
---	---

	documentos escritos como en el lenguaje verbal
¿Tiene la entidad metodologías de participación para que todas las personas se comuniquen en igualdad de condiciones-	Hay canales formales y regularizados
¿En la entidad se distribuyen o rotan las siguientes responsabilidades y tareas de forma equitativa- [...responsabilidades y tareas públicas (representación en otros espacios, etc...)]	De forma habitual
¿En la entidad se distribuyen o rotan las siguientes responsabilidades y tareas de forma equitativa- [...responsabilidades y tareas en los cuidados (acogida, cuidados, resolución de conflictos, limpieza, etc...)]	De forma habitual

Transparencia interna

¿Son públicos los salarios y otras remuneraciones entre las personas trabajadoras-	Sí
¿Las normas de funcionamiento interno son conocidas y accesibles por todas las personas trabajadoras- (se recogen en algún documento accesible ya sea un protocolo o unas actas)	Sí

4. Sostenibilidad medioambiental

Elige la opción que mejor define el objetivo final de la entidad	C) Opción "B" y que mi servicio/producto logre cubrir una necesidad real de la sociedad y/o del medio ambiente, de un modo eficiente
--	--

Servicios/Productos

Consumidos/Compras

¿Se consume algún producto ecológico o de comercio justo en la entidad-	A menudo (entre el 41% y el 75% del consumo)
Además del precio de un producto, ¿se tienen en cuenta otros criterios en materia de sostenibilidad a la hora de adquirirlo- (formato de envasado -grande, a granel, con envase reciclable-, lugar de adquisición del producto, lugar de fabricación...)	A menudo
Empresa eléctrica contratada (En el caso de no tener local permanente se tiene en cuenta el espacio más utilizado)	100% renovables (Som Energía...)
¿Existe en la entidad algún plan de reducción de consumo energético- (En el caso de no tener local permanente se tiene en cuenta el espacio habitual)	Instalación de energía renovable
¿Cuál es el medio principal que se utiliza para llegar al lugar de trabajo-	Transporte publico, bicicleta, caminar o no necesitamos desplazarnos
¿La entidad incorpora, ofrece o facilita alguna alternativa/ayuda en lo relacionado con el transporte- (Videoconferencias, teletrabajo, facilita compartir coche, aparcamiento para las bicicletas...)	No

Residuos

La entidad recicla y/o reutiliza productos que todavía puedan ser usados	A menudo, entre el 41% y el 75% de los productos se reciclan y/o reutilizan
--	---

5. Cooperación

Cooperación

La entidad intercoopera con otras que proporcionan los mismos productos o servicios... (respuesta múltiple) [compartiendo local]	No
La entidad intercoopera con otras que proporcionan los mismos productos o servicios... (respuesta múltiple) [compartiendo materiales]	Si
La entidad intercoopera con otras que proporcionan los mismos productos o servicios... (respuesta múltiple) [compartiendo gestión]	Si
La entidad intercoopera con otras que proporcionan los mismos productos o servicios... (respuesta múltiple) [compartiendo proyectos]	Si
¿Cooperáis con otras entidades que no son de vuestro mismo sector-	Sí

Finanzas éticas

¿La entidad es socia o cliente de entidades de finanzas éticas y solidarias (Fiare, Coop57, CAES,etc.)-	Sí
¿En qué tipo de banca opera vuestra entidad de manera habitual-	Fiare y alguna de las siguientes: Triodos, Cajas cooperativas - Laboral, Ingenieros, Bantierra, Arquia....

Procomún

[El software libre es nuestra opción prioritaria, siempre que haya programas disponibles que nos permitan desarrollar nuestro trabajo] **Sí**

[A raíz de vuestra actividad, ¿generáis algún tipo de bien, servicio o material (recetas, semillas, técnicas y/o materiales de trabajo, etc...) que pongáis a libre disposición del común y/o generáis bienes creativos o conocimiento bajo licencias libres como Creative Commons-] **No**

6. Sin ánimo de lucro

¿Tu entidad está reconocida formalmente como entidad sin ánimo de lucro- **No**

¿Tú entidad obtuvo beneficios en el último ejercicio- **No**

Política financiera a terceros

La entidad o empresa realiza préstamos a entidades, colectivos y/o personas **No tenemos capacidad para ello o no se ha dado el caso**

7. Compromisos de mejora de la entidad para el año

[1 -] tener mejor contratos

[2 -] mejor calidad de salario

[3 -] AUMENTAR EL IMPACTO MEDIOAMBIENTAL POSITIVO

Cuestionario del Balance Social



Camino Villanueva

Datos Generales

Año de constitución	2014
Sectores de actividad	Sector de actividad Consultoría - Proyectos, Sector de actividad Cooperación Internacional - Educación transformadora, Sector de actividad Desarrollo comunitario, Sector de actividad Turismo - Ocio - Cultura
[Importe total anual de ingresos [€]]	16000
[Venta de bienes o prestación de servicios [€]]	16000
[Importe total anual de gastos [€]]	5600
[Gasto en compras de bienes y servicios a entidades del MES y/o REAS [€]]	500
[Gasto/inversión anual en redes y/o asociaciones u otras iniciativas para la construcción de bienes comunes [€]]	150
Economía [Base liquidable sujeta a IRPF [€] [Este dato no será publicado]]	10118

Cálculo de emisiones de CO2

Consumo eléctrico renovable en Kwh (electricidad procedente de fuentes renovables, contratada con Som Energia, Gesternova...)	1489
[Consumo eléctrico mix en Kwh (no renovable, contratada con Iberdola, Gas Natural, Endesa, Unión Fenosa,...)]	Nc
[Consumo anual de gas natural en m3]	Nc
[Consumo anual de propano en kg (calefacción)]	Nc
[Consumo anual de gasóleo en litros (calefacción)]	Nc
[Distancia anual recorrida en coche en Km]	Nc
[Distancia anual recorrida en autobús en Km]	Nc
[Distancia anual recorrida en tren en Km]	Nc
[Distancia anual recorrida en avión en Km]	Nc

1. Bienestar laboral

Formación

¿Dedicas tiempo y/o recursos para tu propia formación-	De vez en cuando, cuando puedo y/o hay algo interesante
--	---

Condiciones laborales

¿Tomas las medidas preventivas necesarias para evitar accidentes o enfermedades comunes adquiridas en el trabajo, o que se desarrollen enfermedades profesionales -	Siempre
¿Has necesitado contratar a alguna persona a nivel puntual-	No
En cuanto al salario, la hora de trabajo la pagas...	Igual que tu hora de trabajo
En el caso de autónomos/as, ¿le exiges que cumpla la normativa de prevención de riesgos laborales-	Si
En el caso de personas contratadas, ¿estas han recibido formación teórica y práctica en prevención de riesgos laborales-	No he necesitado contratar

Corresponsabilidad

¿Logras implementar estrategias, como la flexibilidad horaria o	Sí
---	----

excedencias, para conciliar el trabajo con ... [...responsabilidades de cuidados a otros y a otras-]

¿Logras implementar estrategias, como la flexibilidad horaria o excedencias, para conciliar el trabajo con ... [...autocuidados (compromisos activistas, ocio, tiempo libre, etc.)-] **Sí**

2. Compromiso social

Participación [Nº de iniciativas de transformación social en las que la entidad participa activamente. Ej. REAS, MES, redes o plataformas relacionadas con la mejora del sector de actividad, etc.] **3**

¿Con qué frecuencia dedicas tiempo a iniciativas de transformación social- **Al menos una vez al mes**

¿Dedica la entidad recursos a iniciativas del entorno o la participación comunitaria- (cesión de infraestructuras, material audiovisual, recursos económicos, etc.) **No**

¿La entidad apoya o difunde iniciativas del entorno- (permite poner hojas de firmas, carteles, hacer difusión online, etc.) **Sí**

¿La entidad contempla la accesibilidad económica a sus productos o servicios- (Precios diferenciados por colectivos con diferente capacidad económica, becas, descuentos, trueques, etc.) **Sí**

Proveedores

¿Tu entidad se provee de los siguientes servicios a través de entidades socias del MES o pertenecientes a la Economía Solidaria- [Alimentación, bebidas, restauración] **Sí**

¿Tu entidad se provee de los siguientes servicios a través de entidades socias del MES o pertenecientes a la Economía Solidaria- [Seguros] **No**

¿Tu entidad se provee de los siguientes servicios a través de entidades socias del MES o pertenecientes a la Economía Solidaria- [Finanzas] **Si**

¿Tu entidad se provee de los siguientes servicios a través de entidades socias del MES o pertenecientes a la Economía Solidaria- [Energía] **Si**

¿Tu entidad se provee de los siguientes servicios a través de entidades socias del MES o pertenecientes a la Economía Solidaria- [Artes gráficas, diseño y publicidad] **Si**

¿Tu entidad se provee de los siguientes servicios a través de entidades socias del MES o pertenecientes a la Economía Solidaria- [Asesoría consultoría, servicios profesionales] **No**

¿Tu entidad ha facilitado que alguna otra entidad se haya incorporado al MES en este año- **No**

Clientes y/o personas usuarias

Apoyo a la difusión del MES entre los clientes

[Uso el cartel y los banners para la web] **No**

[Apoyo en las redes sociales, firma en el correo electrónico y/o teniendo accesibles folletos divulgativos] **Si**

[Participo activamente en la difusión del MES (en espacios de la economía social, puntos de información, charlas, generación de materiales, etc.)] **Si**

Implicación como trabajador o trabajadora

¿Cobras algo de salario en moneda social- **No**

¿Participas activamente en el MES- (en la Feria, alguna Comisión, etc...) **Sí**

3. Sostenibilidad medioambiental

Elige la opción que mejor define el objetivo final de la entidad **D) Opción "C" y trabajar en áreas de actividad que supongan una transformación económica social y ambiental, mediante la economía social**

Servicios/Productos

¿Consumes algún producto ecológico o de comercio justo en la entidad- **Algunas veces (entre el 11% y el 40% del consumo)**

Además del precio de un producto, ¿tienes en cuenta otros criterios en materia de sostenibilidad a la hora de adquirir un producto- (formato de envasado -grande, a granel, con envase reciclable-, lugar de adquisición **A menudo**

del producto, lugar de fabricación...)

Energía

Empresa eléctrica contratada (en el caso de no tener local permanente se tiene en cuenta el espacio más utilizado) **Ambas**

¿Existe en la entidad algún plan de reducción de consumo energético- (En el caso de no tener local permanente se tiene en cuenta el espacio habitual) **Mecanismos de eficiencia tradicionales (regletas, bombillas, apagar luces)**

Transporte

¿Cuál es el medio principal que utilizas para llegar al lugar de trabajo- **Transporte público, bicicleta, caminar o no necesito desplazarme**

Residuos

Reciclo y reutilizo los productos que todavía puedan ser usados **Siempre o casi siempre, más del 75% de los productos reciclables y reutilizables**

4. Cooperación

Intercooperas con otras entidades que proporcionan los mismos productos o servicios... (respuesta múltiple) [compartiendo local] **No**

Intercooperas con otras entidades que proporcionan los mismos productos o servicios... (respuesta múltiple) [compartiendo materiales] **No**

Intercooperas con otras entidades que proporcionan los mismos productos o servicios... (respuesta múltiple) [compartiendo gestión] **No**

Intercooperas con otras entidades que proporcionan los mismos productos o servicios... (respuesta múltiple) [compartiendo proyectos] **No**

¿Cooperas con otras entidades que no son de tu mismo sector- **Sí**

Finanzas éticas

¿Tu entidad es socia o cliente de entidades de finanzas éticas y solidarias (Fiare, Coop57, CAES, etc.)- **Sí**

¿En qué tipo de banca opera tu entidad de manera habitual- **Alguna de las contempladas en las respuestas anteriores y otras entidades bancarias**

Procomún

[¿El software libre es tu opción prioritaria- (siempre que haya programas disponibles que te permitan desarrollar tu trabajo)] **No**

[A raíz tu actividad, ¿generas algún tipo de bien, servicio o material (recetas, semillas, técnicas y/o materiales de trabajo, etc...) que pongas a libre disposición del común y/o generas bienes creativos o de conocimiento bajo licencias libres como Creative Commons-] **Sí**

5. Sin ánimo de lucro

La entidad o empresa realiza préstamos a entidades, colectivos o personas **No tenemos capacidad para ello o no se ha dado el caso**

7. Compromisos de mejora de la entidad para el año

[1 -] **Acercarme con mayor éxito a otras entidades del sector**

[2 -] **Avanzar en el uso de Software libre**

Cuestionario del Balance Social



del Campo al Cole

Datos Generales

Forma jurídica	Asociación
Año de constitución	2015
Sectores de actividad	Alimentación - Bebidas, Educación - Empleo

Personas

[Nº de personas socias/voluntarias que participan en la entidad (no remuneradas)]	Mujeres: Hombres: 2
---	------------------------

Diversidad

Economía

[Importe total anual de gastos [€]]	3000
[Importe total anual de ingresos [€]]	2000
[Provenientes de la venta de bienes o prestación de servicios [€]]	2000

Salarios

Cálculo de emisiones de CO2

[Consumo eléctrico mix en Kwh (no renovable, contratada con Iberdola, Gas Natural, Endesa, Unión Fenosa,...)]	12
[Distancia anual recorrida en coche en Km]	6000
[Distancia anual recorrida en tren en Km]	1550
[Distancia anual recorrida en avión en Km]	17000

1. Bienestar laboral

Formación

¿Se aplican medidas para fomentar la formación de las personas trabajadoras-	No, ninguna
--	-------------

Equidad y Diversidad

¿Se han aplicado acciones positivas para fomentar la diversidad en la entidad- (Por ejemplo que estén recogidas en los estatutos, a la hora de contratar, hacer cursos o talleres específicos, etc.)	No
--	----

Condiciones laborales

Cotizaciones

riegos laborales

¿Se ha elaborado una evaluación inicial de riegos laborales-	No
¿Se realizan revisiones periódicas de la esta evaluación inicial-	Nunca

En materia de prevención de riesgos laborales: ¿las personas trabajadoras han recibido formación teórica y práctica, suficiente y adecuada-	No
---	----

Corresponsabilidad

Personas destinatarias del cuidado	La entidad no tiene medidas de conciliación
Excedencias y/o flexibilidad (en la jornada laboral, teletrabajo...)	No tenemos medidas concretas
Permisos remunerados de maternidad y paternidad (para progenitores/as, adoptantes o acogedores) así como lactancia	Si, las que contempla la Ley de conciliación de la vida familiar y laboral
Permisos remunerados por motivos de cuidados urgentes (no se	No se contemplan

descuentan del salario ni hay que recuperar horas de trabajo)

¿Se contemplan medidas para que todas las personas trabajadoras puedan conciliar el trabajo con otras necesidades (formación propia, ocio, activismo...)- No

¿Hay medidas concretas para prevenir y resolver conflictos en la entidad- Sí, existen espacios o momentos específicos para expresar conflictos

2. Compromiso social

Participación [Nº de iniciativas de transformación social en las que la entidad participa activamente. Ej. REAS, MES, redes o plataformas relacionadas con la mejora del sector de actividad, etc.] 2

¿Con qué frecuencia la entidad financia tiempo dedicado a iniciativas de transformación social dentro del horario de trabajo- (ya sea a través de una o varias personas) Al menos una vez al mes

¿Dedica otros recursos a la participación comunitaria- (cesión infraestructuras, material audiovisual, recursos económicos, etc.) No

Compromiso con el entorno

¿La entidad apoya o difunde iniciativas del entorno- (permitir poner hojas de firmas, carteles, hacer difusión online, etc.) Sí

¿La entidad contempla la accesibilidad económica a sus productos o servicios- (Precios diferenciados por colectivos con diferente capacidad económica, becas, descuentos, trueques, etc.) Sí

Implicación en la construcción del Mercado Social y la Economía Solidaria

Proveedores

¿La entidad se provee de los siguientes servicios a través de entidades socias del MES o pertenecientes a la Economía Solidaria- [Alimentación, bebidas, restauración] No he necesitado

¿La entidad se provee de los siguientes servicios a través de entidades socias del MES o pertenecientes a la Economía Solidaria- [Seguros] No he necesitado

¿La entidad se provee de los siguientes servicios a través de entidades socias del MES o pertenecientes a la Economía Solidaria- [Finanzas] No he necesitado

¿La entidad se provee de los siguientes servicios a través de entidades socias del MES o pertenecientes a la Economía Solidaria- [Energía] No he necesitado

¿La entidad se provee de los siguientes servicios a través de entidades socias del MES o pertenecientes a la Economía Solidaria- [Artes gráficas, diseño y publicidad] Si

¿La entidad se provee de los siguientes servicios a través de entidades socias del MES o pertenecientes a la Economía Solidaria- [Asesoría consultoría, servicios profesionales] Si

¿La entidad ha facilitado que alguna otra entidad se haya incorporado al MES en este año- No

Clientes y/o personas usuarias

Apoyo a la difusión del MES entre los clientes

[Usamos el cartel y/o los logos para la web] Si

[Apoyamos en las redes sociales, firma en el correo electrónico y/o teniendo accesibles folletos divulgativos] Si

[Participamos activamente en la difusión del MES (en espacios de la economía social, puntos de información, charlas, generación de materiales, etc.)] Si

Trabajadoras y trabajadores

¿Se paga algo de salario en moneda social- (No obligatoria si eres una entidad de Aragón) No

3. Democracia

Participación

Corresponsabilidad

¿La entidad utiliza un lenguaje no sexista e inclusivo- Se utiliza el lenguaje inclusivo tanto en los documentos escritos como en el lenguaje verbal

¿Tiene la entidad metodologías de participación para que todas las personas se comuniquen en igualdad de condiciones- Hay canales formales y regularizados

¿En la entidad se distribuyen o rotan las siguientes responsabilidades y tareas de forma equitativa- [...responsabilidades y tareas públicas (representación en otros espacios, etc...)]	De manera puntual
--	-------------------

¿En la entidad se distribuyen o rotan las siguientes responsabilidades y tareas de forma equitativa- [...responsabilidades y tareas en los cuidados (acogida, cuidados, resolución de conflictos, limpieza, etc...)]	De manera puntual
--	-------------------

Transparencia interna

¿Son públicos los salarios y otras remuneraciones entre las personas trabajadoras-	Sí
--	----

¿Las normas de funcionamiento interno son conocidas y accesibles por todas las personas trabajadoras- (se recogen en algún documento accesible ya sea un protocolo o unas actas)	Sí
--	----

4. Sostenibilidad medioambiental

Elige la opción que mejor define el objetivo final de la entidad	B) Que la actividad de la entidad sea nuestro medio de vida, que nos ofrezca una estabilidad salarial y de volumen de trabajo, previamente definida
--	---

Servicios/Productos

Consumidos/Compras

¿Se consume algún producto ecológico o de comercio justo en la entidad-	Siempre o casi siempre (más del 75% del consumo)
---	--

Además del precio de un producto, ¿se tienen en cuenta otros criterios en materia de sostenibilidad a la hora de adquirirlo- (formato de envasado -grande, a granel, con envase reciclable-, lugar de adquisición del producto, lugar de fabricación...)	Siempre
--	---------

Empresa eléctrica contratada (En el caso de no tener local permanente se tiene en cuenta el espacio más utilizado)	100% renovables (Som Energía...)
--	----------------------------------

¿Existe en la entidad algún plan de reducción de consumo energético- (En el caso de no tener local permanente se tiene en cuenta el espacio habitual)	No
---	----

¿Cuál es el medio principal que se utiliza para llegar al lugar de trabajo-	Vehículo particular
---	---------------------

¿La entidad incorpora, ofrece o facilita alguna alternativa/ayuda en lo relacionado con el transporte- (Videoconferencias, teletrabajo, facilita compartir coche, aparcamiento para las bicicletas...)	Siempre que el trabajo a realizar lo permita
--	--

Residuos

La entidad recicla y/o reutiliza productos que todavía puedan ser usados	Siempre o casi siempre, más del 75% de los productos se reciclan y/o reutilizan
--	---

5. Cooperación

Cooperación

La entidad intercoopera con otras que proporcionan los mismos productos o servicios... (respuesta múltiple) [compartiendo local]	No
--	----

La entidad intercoopera con otras que proporcionan los mismos productos o servicios... (respuesta múltiple) [compartiendo materiales]	No
---	----

La entidad intercoopera con otras que proporcionan los mismos productos o servicios... (respuesta múltiple) [compartiendo gestión]	No
--	----

La entidad intercoopera con otras que proporcionan los mismos productos o servicios... (respuesta múltiple) [compartiendo proyectos]	No
--	----

¿Cooperáis con otras entidades que no son de vuestro mismo sector-	Sí
--	----

Finanzas éticas

¿La entidad es socia o cliente de entidades de finanzas éticas y solidarias (Fiare, Coop57, CAES,etc.)-	Sí
--	----

¿En qué tipo de banca opera vuestra entidad de manera habitual-	Fiare y alguna de las siguientes: Triodos, Cajas cooperativas - Laboral, Ingenieros, Bantierra, Arquia....
---	--

Procomún

[El software libre es nuestra opción prioritaria, siempre que haya programas disponibles que nos permitan desarrollar nuestro trabajo]	Sí
--	----

[A raíz de vuestra actividad, ¿generáis algún tipo de bien, servicio o	Sí
--	----

material (recetas, semillas, técnicas y/o materiales de trabajo, etc...) que pongáis a libre disposición del común y/o generáis bienes creativos o conocimiento bajo licencias libres como Creative Commons-]

6. Sin ánimo de lucro

¿Tu entidad está reconocida formalmente como entidad sin ánimo de lucro- Sí

¿Tú entidad obtuvo beneficios en el último ejercicio- No

¿Qué porcentaje de los beneficios se dedicaron a...- [Reservas, compensación de pérdidas y/o inversiones propias (equipo, formación, materiales, proyectos nuevos, etc)] 100

Política financiera a terceros

La entidad o empresa realiza préstamos a entidades, colectivos y/o personas No tenemos capacidad para ello o no se ha dado el caso

7. Compromisos de mejora de la entidad para el año

[1 -] Ser viables económicamente

[2 -] Tener personal asalariado

[3 -] Reducir el numero de socios activos a las socias responsables del nuevo proyecto

[4...] Mejorar nuestras instalaciones

Cuestionario del Balance Social

Asociacion Ciclos Jelca

Datos Generales

Forma jurídica	Asociación
Año de constitución	2013
Sectores de actividad	Turismo - Ocio - Cultura

Personas

[Nº total de puestos de trabajo expresados en jornadas completas trabajadas][Hombres]	15
[Nº de personas socias trabajadoras o socias de trabajo][Hombres]	3

Diversidad

Economía

[Importe total anual de gastos [€]]	35284.93
Economía [Masa salarial [€]]	19676.78
[Gasto en compras de bienes y servicios a entidades del MES y/o REAS [€]]	157.3
[Importe total anual de ingresos [€]]	32492.3
[Provenientes de la venta de bienes o prestación de servicios [€]]	32492.3

Salarios

[Salario bruto anual máximo en la entidad (calculado sobre una jornada completa) [€]][Hombres]	14315.28
Salarios [Salario bruto anual más bajo en la entidad (calculado sobre una jornada completa) [€] [Si el salario es el mismo para todas las personas del equipo, introduce el mismo importe]][Hombres]	10036.32
[Salario bruto anual medio para jornada completa [€] [suma todos los salarios calculados a jornada completa y divídalo por el número de personas]][Hombres]	12231.96

Cálculo de emisiones de CO2

[Consumo eléctrico mix en Kwh (no renovable, contratada con Iberdola, Gas Natural, Endesa, Unión Fenosa,...)]	1123
[Distancia anual recorrida en coche en Km]	25

1. Bienestar laboral

Formación

¿Se aplican medidas para fomentar la formación de las personas trabajadoras-	Se incluyen horas de formación en el horario laboral y se ayuda a cubrir el coste de la formación
--	---

Equidad y Diversidad

¿Se han aplicado acciones positivas para fomentar la diversidad en la entidad- (Por ejemplo que estén recogidas en los estatutos, a la hora de contratar, hacer cursos o talleres específicos, etc.)	Sí
--	----

Condiciones laborales

Cotizaciones

Número de personas trabajadoras que... [... tienen contratos indefinidos] [Hombres]	1
---	---

riesgos laborales

¿Se ha elaborado una evaluación inicial de riesgos laborales-	No
¿Se realizan revisiones periódicas de la esta evaluación inicial-	Nunca
En materia de prevención de riesgos laborales: ¿las personas trabajadoras han recibido formación teórica y práctica, suficiente y adecuada-	No

Corresponsabilidad

Personas destinatarias del cuidado	Sí, hay medidas para cuidar a la familia extensa (madre, padre, compañexs de piso, pareja, abuelas....)
Excedencias y/o flexibilidad (en la jornada laboral, teletrabajo...)	Sí, incluye cuidados no urgentes (reuniones con profesorado, acompañar a tu madre a revisiones médica...)
Permisos remunerados de maternidad y paternidad (para progenitores/as, adoptantes o acogedores) así como lactancia	Sí, periodos más largos de los que establece esta Ley
Permisos remunerados por motivos de cuidados urgentes (no se descuentan del salario ni hay que recuperar horas de trabajo)	Sí, por cuidado urgente de familia extensa (madre, padre, abuela/o, pareja, compañera de piso...)
¿Se contemplan medidas para que todas las personas trabajadoras puedan conciliar el trabajo con otras necesidades (formación propia,ocio,activismo...)-	Sí
¿Hay medidas concretas para prevenir y resolver conflictos en la entidad-	Sí, existen espacios o momentos específicos para expresar conflictos

2. Compromiso social

Participación [Nº de iniciativas de transformación social en las que la entidad participa activamente. Ej. REAS, MES, redes o plataformas relacionadas con la mejora del sector de actividad, etc.]	3
¿Con qué frecuencia la entidad financia tiempo dedicado a iniciativas de transformación social dentro del horario de trabajo- (ya sea a través de una o varias personas)	Al menos una vez al año
¿Dedica otros recursos a la participación comunitaria- (cesión infraestructuras, material audiovisual, recursos económicos, etc.)	Sí

Compromiso con el entorno

¿La entidad apoya o difunde iniciativas del entorno- (permitir poner hojas de firmas, carteles, hacer difusión online, etc.)	Sí
¿La entidad contempla la accesibilidad económica a sus productos o servicios- (Precios diferenciados por colectivos con diferente capacidad económica, becas, descuentos, trueques, etc.)	Sí

Implicación en la construcción del Mercado Social y la Economía Solidaria

Proveedores

¿La entidad se provee de los siguientes servicios a través de entidades socias del MES o pertenecientes a la Economía Solidaria- [Alimentación, bebidas, restauración]	No
¿La entidad se provee de los siguientes servicios a través de entidades socias del MES o pertenecientes a la Economía Solidaria- [Seguros]	Si
¿La entidad se provee de los siguientes servicios a través de entidades socias del MES o pertenecientes a la Economía Solidaria- [Finanzas]	Si
¿La entidad se provee de los siguientes servicios a través de entidades socias del MES o pertenecientes a la Economía Solidaria- [Energía]	No
¿La entidad se provee de los siguientes servicios a través de entidades socias del MES o pertenecientes a la Economía Solidaria- [Artes gráficas, diseño y publicidad]	Si
¿La entidad se provee de los siguientes servicios a través de entidades socias del MES o pertenecientes a la Economía Solidaria- [Asesoría consultoría, servicios profesionales]	Si
¿La entidad ha facilitado que alguna otra entidad se haya incorporado al MES en este año-	No

Clientes y/o personas usuarias

Apoyo a la difusión del MES entre los clientes

[Usamos el cartel y/o los logos para la web]	Si
--	----

[Apoyamos en las redes sociales, firma en el correo electrónico y/o teniendo accesibles folletos divulgativos]

Si

[Participamos activamente en la difusión del MES (en espacios de la economía social, puntos de información, charlas, generación de materiales, etc.)]

Si

Trabajadoras y trabajadores

¿Se paga algo de salario en moneda social- (No obligatoria si eres una entidad de Aragón)

No

Número de trabajadores o trabajadoras que participa activamente en el MES (Pertener a alguna comisión, apoyar en la Feria, generación de contenidos, dar charlas...)

1

3. Democracia

Participación

Corresponsabilidad

Número de trabajadores y trabajadoras que... [... participaron en la planificación general de la empresa y en la elaboración del presupuesto] [Hombres]

3

Número de trabajadores y trabajadoras que... [... realizan la aprobación del plan general y la aprobación del presupuesto][Hombres]

3

Número de trabajadores y trabajadoras que... [... participaron en la elección de los cargos de responsabilidad][Hombres]

3

Número de trabajadores y trabajadoras que... [... toman decisiones en la entidad (consejo rector, junta directiva, equipo de dirección...)] [Hombres]

3

¿La entidad utiliza un lenguaje no sexista e inclusivo-

Se utiliza el lenguaje inclusivo tanto en los documentos escritos como en el lenguaje verbal

¿Tiene la entidad metodologías de participación para que todas las personas se comuniquen en igualdad de condiciones-

Hay canales formales y regularizados

¿En la entidad se distribuyen o rotan las siguientes responsabilidades y tareas de forma equitativa- [...responsabilidades y tareas públicas (representación en otros espacios, etc...)]

De forma habitual

¿En la entidad se distribuyen o rotan las siguientes responsabilidades y tareas de forma equitativa- [...responsabilidades y tareas en los cuidados (acogida, cuidados, resolución de conflictos, limpieza, etc...)]

De forma habitual

Transparencia interna

[Número de trabajadoras y trabajadores que conocen la situación económica de la entidad]

3

¿Son públicos los salarios y otras remuneraciones entre las personas trabajadoras-

Sí

¿Las normas de funcionamiento interno son conocidas y accesibles por todas las personas trabajadoras- (se recogen en algún documento accesible ya sea un protocolo o unas actas)

Sí

4. Sostenibilidad medioambiental

Elige la opción que mejor define el objetivo final de la entidad

D) Opción "C" y trabajar en áreas de actividad que supongan una transformación económica social y ambiental, mediante la economía social

Servicios/Productos

Consumidos/Compras

¿Se consume algún producto ecológico o de comercio justo en la entidad-

Algunas veces (entre el 11% y el 40% del consumo)

Además del precio de un producto, ¿se tienen en cuenta otros criterios en materia de sostenibilidad a la hora de adquirirlo- (formato de envasado -grande, a granel, con envase reciclable-, lugar de adquisición del producto, lugar de fabricación...)

A menudo

Empresa eléctrica contratada (En el caso de no tener local permanente se tiene en cuenta el espacio más utilizado)

No renovables (Unión Fenosa, Endesa, Iberdrola, etc.)

¿Existe en la entidad algún plan de reducción de consumo energético- (En el caso de no tener local permanente se tiene en cuenta el espacio habitual)

Mecanismos de eficiencia tradicionales (regletas, bombillas, apagar luces)

¿Cuál es el medio principal que se utiliza para llegar al lugar de trabajo-	Transporte publico, bicicleta, caminar o no necesitamos desplazarnos
¿La entidad incorpora, ofrece o facilita alguna alternativa/ayuda en lo relacionado con el transporte- (Videoconferencias, teletrabajo, facilita compartir coche, aparcamiento para las bicicletas...)	Siempre que el trabajo a realizar lo permita

Residuos

La entidad recicla y/o reutiliza productos que todavía puedan ser usados	A menudo, entre el 41% y el 75% de los productos se reciclan y/o reutilizan
--	---

5. Cooperación

Cooperación

La entidad intercoopera con otras que proporcionan los mismos productos o servicios... (respuesta múltiple) [compartiendo local]	No
La entidad intercoopera con otras que proporcionan los mismos productos o servicios... (respuesta múltiple) [compartiendo materiales]	No
La entidad intercoopera con otras que proporcionan los mismos productos o servicios... (respuesta múltiple) [compartiendo gestión]	No
La entidad intercoopera con otras que proporcionan los mismos productos o servicios... (respuesta múltiple) [compartiendo proyectos]	Sí
¿Cooperáis con otras entidades que no son de vuestro mismo sector-	Sí

Finanzas éticas

¿La entidad es socia o cliente de entidades de finanzas éticas y solidarias (Fiare, Coop57, CAES,etc.)-	Sí
¿En qué tipo de banca opera vuestra entidad de manera habitual-	Triodos, Cajas cooperativas - Laboral, Ingenieros, Bantierra, Arquia....

Procomún

[El software libre es nuestra opción prioritaria, siempre que haya programas disponibles que nos permitan desarrollar nuestro trabajo]	Sí
[A raíz de vuestra actividad, ¿generáis algún tipo de bien, servicio o material (recetas, semillas, técnicas y/o materiales de trabajo, etc...) que pongáis a libre disposición del común y/o generáis bienes creativos o conocimiento bajo licencias libres como Creative Commons-]	Sí

6. Sin ánimo de lucro

¿Tu entidad está reconocida formalmente como entidad sin ánimo de lucro-	Sí
¿Tú entidad obtuvo beneficios en el último ejercicio-	No

Política financiera a terceros

La entidad o empresa realiza préstamos a entidades, colectivos y/o personas	No tenemos capacidad para ello o no se ha dado el caso
---	--

7. Compromisos de mejora de la entidad para el año

[1 -]	Dedicarle más tiempo
[2 -]	Consumir más bienes dentro del MES
[3 -]	Aumentar nuestra aportación al común

Cuestionario del Balance Social



OBSERVATORIO INTERNACIONAL DE CIUDADANÍA Y MEDIO AMBIENTE

Datos Generales

Forma jurídica	Asociación
Año de constitución	2006
Sectores de actividad	Asesoría - Jurídicos, Consultoría-Proyectos, Desarrollo comunitario

Personas

Nº total de puestos de trabajo expresados en jornadas completas trabajadas]	Mujeres: Hombres: 7
[Nº de personas socias trabajadoras o socias de trabajo]	Mujeres: Hombres: 7

Diversidad

Economía

[Importe total anual de gastos [€]]	69756
Economía [Masa salarial [€]]	59516.9
[Gasto en compras de bienes y servicios a entidades no lucrativas (que no pertenezcan ni al MES, ni a REAS) [€]]	4318.8
[Gasto/inversión anual en redes y/o asociaciones u otras iniciativas para la construcción de bienes comunes [€]]	622
[Importe total anual de ingresos [€]]	69756
[Provenientes de la venta de bienes o prestación de servicios [€]]	17113.45
[Provenientes de subvenciones y/o convenios con la Administración pública [€]]	52642.55

Salarios

[Salario bruto anual máximo en la entidad (calculado sobre una jornada completa) [€]]	Mujeres: Hombres: 14197
[Salario bruto anual más bajo en la entidad (calculado sobre una jornada completa) [€] [Si el salario es el mismo para todas las personas del equipo, introduce el mismo importe]]	Mujeres: Hombres: 14197
Salarios [Salario bruto anual medio para jornada completa [€] [suma todos los salarios calculados a jornada completa y divídelo por el número de personas]]	Mujeres: Hombres: 14197

Cálculo de emisiones de CO2

1. Bienestar laboral

Formación

¿Se aplican medidas para fomentar la formación de las personas trabajadoras-	Se adaptan los horarios para facilitar la formación
--	---

Equidad y Diversidad

¿Se han aplicado acciones positivas para fomentar la diversidad en la entidad- (Por ejemplo que estén recogidas en los estatutos, a la hora de contratar, hacer cursos o talleres específicos, etc.)	No
--	----

Condiciones laborales

Cotizaciones

Número de personas trabajadoras que... [... poseen contratos temporales]	Mujeres: Hombres: 1
--	------------------------

riesgos laborales

¿Se ha elaborado una evaluación inicial de riesgos laborales-	No
¿Se realizan revisiones periódicas de la esta evaluación inicial-	Nunca
En materia de prevención de riesgos laborales: ¿las personas trabajadoras han recibido formación teórica y práctica, suficiente y adecuada-	No

Corresponsabilidad

Personas destinatarias del cuidado	La entidad no tiene medidas de conciliación
Excedencias y/o flexibilidad (en la jornada laboral, teletrabajo...)	No tenemos medidas concretas
Permisos remunerados de maternidad y paternidad (para progenitores/as, adoptantes o acogedores) así como lactancia	Si, las que contempla la Ley de conciliación de la vida familiar y laboral
Permisos remunerados por motivos de cuidados urgentes (no se descuentan del salario ni hay que recuperar horas de trabajo)	Sí, por cuidado urgente de familia extensa (madre, padre, abuela/o, pareja, compañera de piso...)
¿Se contemplan medidas para que todas las personas trabajadoras puedan conciliar el trabajo con otras necesidades (formación propia,ocio,activismo...)-	No
¿Hay medidas concretas para prevenir y resolver conflictos en la entidad-	No se contemplan estos cuidados

2. Compromiso social

Participación [Nº de iniciativas de transformación social en las que la entidad participa activamente. Ej. REAS, MES, redes o plataformas relacionadas con la mejora del sector de actividad, etc.]	3
¿Con qué frecuencia la entidad financia tiempo dedicado a iniciativas de transformación social dentro del horario de trabajo- (ya sea a través de una o varias personas)	Al menos una vez al mes
¿Dedica otros recursos a la participación comunitaria- (cesión infraestructuras, material audiovisual, recursos económicos, etc.)	Sí

Compromiso con el entorno

¿La entidad apoya o difunde iniciativas del entorno- (permitir poner hojas de firmas, carteles, hacer difusión online, etc.)	Sí
¿La entidad contempla la accesibilidad económica a sus productos o servicios- (Precios diferenciados por colectivos con diferente capacidad económica, becas, descuentos, trueques, etc.)	Sí

Implicación en la construcción del Mercado Social y la Economía Solidaria

Proveedores

¿La entidad se provee de los siguientes servicios a través de entidades socias del MES o pertenecientes a la Economía Solidaria- [Alimentación, bebidas, restauración]	No he necesitado
¿La entidad se provee de los siguientes servicios a través de entidades socias del MES o pertenecientes a la Economía Solidaria- [Seguros]	No
¿La entidad se provee de los siguientes servicios a través de entidades socias del MES o pertenecientes a la Economía Solidaria- [Finanzas]	No
¿La entidad se provee de los siguientes servicios a través de entidades socias del MES o pertenecientes a la Economía Solidaria- [Energía]	No
¿La entidad se provee de los siguientes servicios a través de entidades socias del MES o pertenecientes a la Economía Solidaria- [Artes gráficas, diseño y publicidad]	No he necesitado
¿La entidad se provee de los siguientes servicios a través de entidades socias del MES o pertenecientes a la Economía Solidaria- [Asesoría consultoría, servicios profesionales]	Si
¿La entidad ha facilitado que alguna otra entidad se haya incorporado al MES en este año-	No

Clientes y/o personas usuarias

Apoyo a la difusión del MES entre los clientes

[Usamos el cartel y/o los logos para la web]	Si
[Apoyamos en las redes sociales, firma en el correo electrónico y/o teniendo accesibles folletos divulgativos]	Si

[Participamos activamente en la difusión del MES (en espacios de la economía social, puntos de información, charlas, generación de materiales, etc.)] Si

Trabajadoras y trabajadores

¿Se paga algo de salario en moneda social- (No obligatoria si eres una entidad de Aragón) No

3. Democracia

Participación

Corresponsabilidad

Número de trabajadores y trabajadoras que... [... participaron en la planificación general de la empresa y en la elaboración del presupuesto] [Hombres]	7
Número de trabajadores y trabajadoras que... [... participaron en la planificación general de la empresa y en la elaboración del presupuesto]	Mujeres: Hombres: 7
Número de trabajadores y trabajadoras que... [... realizan la aprobación del plan general y la aprobación del presupuesto]	Mujeres: Hombres: 7
Número de trabajadores y trabajadoras que... [... participaron en la elección de los cargos de responsabilidad]	Mujeres: Hombres: 7
Número de trabajadores y trabajadoras que... [... toman decisiones en la entidad (consejo rector, junta directiva, equipo de dirección...)]	Mujeres: Hombres: Los documentos que utiliza la entidad se escriben con lenguaje inclusivo
¿Tiene la entidad metodologías de participación para que todas las personas se comuniquen en igualdad de condiciones-	Hay canales formales y regularizados
¿En la entidad se distribuyen o rotan las siguientes responsabilidades y tareas de forma equitativa- [...responsabilidades y tareas públicas (representación en otros espacios, etc...)]	De forma habitual
¿En la entidad se distribuyen o rotan las siguientes responsabilidades y tareas de forma equitativa- [...responsabilidades y tareas en los cuidados (acogida, cuidados, resolución de conflictos, limpieza, etc...)]	De forma habitual

Transparencia interna

[Número de trabajadoras y trabajadores que conocen la situación económica de la entidad]	12
¿Son públicos los salarios y otras remuneraciones entre las personas trabajadoras-	No
¿Las normas de funcionamiento interno son conocidas y accesibles por todas las personas trabajadoras- (se recogen en algún documento accesible ya sea un protocolo o unas actas)	No

4. Sostenibilidad medioambiental

Elige la opción que mejor define el objetivo final de la entidad	B) Que la actividad de la entidad sea nuestro medio de vida, que nos ofrezca una estabilidad salarial y de volumen de trabajo, previamente definida
--	---

Servicios/Productos

Consumidos/Compras

¿Se consume algún producto ecológico o de comercio justo en la entidad-	Algunas veces (entre el 11% y el 40% del consumo)
Además del precio de un producto, ¿se tienen en cuenta otros criterios en materia de sostenibilidad a la hora de adquirirlo- (formato de envasado -grande, a granel, con envase reciclable-, lugar de adquisición del producto, lugar de fabricación...)	A veces
Empresa eléctrica contratada (En el caso de no tener local permanente se tiene en cuenta el espacio más utilizado)	No renovables (Unión Fenosa, Endesa, Iberdrola, etc.)
¿Existe en la entidad algún plan de reducción de consumo energético- (En el caso de no tener local permanente se tiene en cuenta el espacio habitual)	Mecanismos de eficiencia tradicionales (regletas, bombillas, apagar luces)
¿Cuál es el medio principal que se utiliza para llegar al lugar de trabajo-	Vehículo colectivo (autobús de empresa, coche compartido, etc)
¿La entidad incorpora, ofrece o facilita alguna alternativa/ayuda en lo relacionado con el transporte- (Videoconferencias, teletrabajo, facilita	Siempre que el trabajo a realizar lo permita

compartir coche, aparcamiento para las bicicletas...)

Residuos

La entidad recicla y/o reutiliza productos que todavía puedan ser usados **A menudo, entre el 41% y el 75% de los productos se reciclan y/o reutilizan**

5. Cooperación

Cooperación

La entidad intercoopera con otras que proporcionan los mismos productos o servicios... (respuesta múltiple) [compartiendo local] **No**

La entidad intercoopera con otras que proporcionan los mismos productos o servicios... (respuesta múltiple) [compartiendo materiales] **Si**

La entidad intercoopera con otras que proporcionan los mismos productos o servicios... (respuesta múltiple) [compartiendo gestión] **No**

La entidad intercoopera con otras que proporcionan los mismos productos o servicios... (respuesta múltiple) [compartiendo proyectos] **Si**

¿Cooperáis con otras entidades que no son de vuestro mismo sector- **Sí**

Finanzas éticas

¿La entidad es socia o cliente de entidades de finanzas éticas y solidarias (Fiare, Coop57, CAES,etc.)- **No**

¿En qué tipo de banca opera vuestra entidad de manera habitual- **Solo otras entidades bancarias**

Procomún

[El software libre es nuestra opción prioritaria, siempre que haya programas disponibles que nos permitan desarrollar nuestro trabajo] **No**

[A raíz de vuestra actividad, ¿generáis algún tipo de bien, servicio o material (recetas, semillas, técnicas y/o materiales de trabajo, etc...) que pongáis a libre disposición del común y/o generáis bienes creativos o conocimiento bajo licencias libres como Creative Commons-] **Sí**

6. Sin ánimo de lucro

¿Tu entidad está reconocida formalmente como entidad sin ánimo de lucro- **Sí**

¿Tú entidad obtuvo beneficios en el último ejercicio- **No**

¿Qué porcentaje de los beneficios se dedicaron a...- [Redes y/o asociaciones u otras iniciativas para la construcción de bienes comunes] **20**

¿Qué porcentaje de los beneficios se dedicaron a...- [Reservas, compensación de pérdidas y/o inversiones propias (equipo, formación, materiales, proyectos nuevos, etc)] **80**

Política financiera a terceros

La entidad o empresa realiza préstamos a entidades, colectivos y/o personas **No tenemos capacidad para ello o no se ha dado el caso**

7. Compromisos de mejora de la entidad para el año

[1 -] **BANCA ÉTICA**

[2 -] **EVALUACION**

[3 -] **Participar más en organización MES**

[4...]
Mayor participación en el MESM

Cuestionario del Balance Social



codenta, clínicasdentales

Datos Generales

Forma jurídica	Cooperativa de trabajo
Año de constitución	1994
Sectores de actividad	Salud - Bienestar - Cuidados

Personas

Nº total de puestos de trabajo expresados en jornadas completas trabajadas]	Mujeres: Hombres: 7
[Nº de personas socias trabajadoras o socias de trabajo]	Mujeres: Hombres: 2
[Nº de personas asalariadas no socias]	Mujeres: Hombres: 5

Diversidad

[Nº de personas trabajadoras migrantes (nacionalidad no incluida en el espacio Schengen)]	2
---	---

Economía

[Importe total anual de gastos [€]]	1767000
Economía [Masa salarial [€]]	968600
[Gasto en compras de bienes y servicios a entidades del MES y/o REAS [€]]	20596
[Gasto/inversión anual en redes y/o asociaciones u otras iniciativas para la construcción de bienes comunes [€]]	600
[Importe total anual de ingresos [€]]	1843000
[Provenientes de la venta de bienes o prestación de servicios [€]]	1825000
[Provenientes de subvenciones y/o convenios con la Administración pública [€]]	18000

Salarios

[Salario bruto anual máximo en la entidad (calculado sobre una jornada completa) [€]]	Mujeres: Hombres: 35544
[Salario bruto anual más bajo en la entidad (calculado sobre una jornada completa) [€] [Si el salario es el mismo para todas las personas del equipo, introduce el mismo importe]]	Mujeres: Hombres: 14480
Salarios [Salario bruto anual medio para jornada completa [€] [suma todos los salarios calculados a jornada completa y divídelo por el número de personas]]	Mujeres: Hombres: 23800

Cálculo de emisiones de CO2

Consumo eléctrico renovable en Kwh (electricidad procedente de fuentes renovables, contratada con Som Energia, Gesternova...)	2424
[Consumo eléctrico mix en Kwh (no renovable, contratada con Iberdola, Gas Natural, Endesa, Unión Fenosa,...)]	1
[Consumo anual de propano en kg (calefacción)]	500
[Distancia anual recorrida en coche en Km]	80
[Distancia anual recorrida en autobús en Km]	120
[Distancia anual recorrida en tren en Km]	780
[Distancia anual recorrida en avión en Km]	1

1. Bienestar laboral

Formación

¿Se aplican medidas para fomentar la formación de las personas trabajadoras- Se adaptan los horarios para facilitar la formación

Equidad y Diversidad

¿Se han aplicado acciones positivas para fomentar la diversidad en la entidad- (Por ejemplo que estén recogidas en los estatutos, a la hora de contratar, hacer cursos o talleres específicos, etc.) No

Condiciones laborales

Cotizaciones

Número de personas trabajadoras que... [... tienen contratos indefinidos] Mujeres:
Hombres: 7

riesgos laborales

¿Se ha elaborado una evaluación inicial de riesgos laborales- Sí

¿Se realizan revisiones periódicas de la esta evaluación inicial- A menudo

En materia de prevención de riesgos laborales: ¿las personas trabajadoras han recibido formación teórica y práctica, suficiente y adecuada- Sí

Corresponsabilidad

Personas destinatarias del cuidado La entidad no tiene medidas de conciliación

Excedencias y/o flexibilidad (en la jornada laboral, teletrabajo...) Sí, incluye cuidados no urgentes (reuniones con profesorado, acompañar a tu madre a revisiones médica...)

Permisos remunerados de maternidad y paternidad (para progenitores/as, adoptantes o acogedores) así como lactancia Sí, las que contempla la Ley de conciliación de la vida familiar y laboral

Permisos remunerados por motivos de cuidados urgentes (no se descuentan del salario ni hay que recuperar horas de trabajo) Sí, por cuidado urgente de familia extensa (madre, padre, abuela/o, pareja, compañera de piso...)

¿Se contemplan medidas para que todas las personas trabajadoras puedan conciliar el trabajo con otras necesidades (formación propia, ocio, activismo...)- No

¿Hay medidas concretas para prevenir y resolver conflictos en la entidad- Sí, existen espacios o momentos específicos para expresar conflictos

2. Compromiso social

Participación [Nº de iniciativas de transformación social en las que la entidad participa activamente. Ej. REAS, MES, redes o plataformas relacionadas con la mejora del sector de actividad, etc.] 2

¿Con qué frecuencia la entidad financia tiempo dedicado a iniciativas de transformación social dentro del horario de trabajo- (ya sea a través de una o varias personas) Al menos una vez al año

¿Dedica otros recursos a la participación comunitaria- (cesión infraestructuras, material audiovisual, recursos económicos, etc.) Sí

Compromiso con el entorno

¿La entidad apoya o difunde iniciativas del entorno- (permitir poner hojas de firmas, carteles, hacer difusión online, etc.) Sí

¿La entidad contempla la accesibilidad económica a sus productos o servicios- (Precios diferenciados por colectivos con diferente capacidad económica, becas, descuentos, trueques, etc.) Sí

Implicación en la construcción del Mercado Social y la Economía Solidaria

Proveedores

¿La entidad se provee de los siguientes servicios a través de entidades socias del MES o pertenecientes a la Economía Solidaria- [Alimentación, bebidas, restauración] No he necesitado

¿La entidad se provee de los siguientes servicios a través de entidades socias del MES o pertenecientes a la Economía Solidaria- [Seguros] Si

¿La entidad se provee de los siguientes servicios a través de entidades socias del MES o pertenecientes a la Economía Solidaria- [Finanzas] Si

¿La entidad se provee de los siguientes servicios a través de entidades socias del MES o pertenecientes a la Economía Solidaria- [Energía]	Si
¿La entidad se provee de los siguientes servicios a través de entidades socias del MES o pertenecientes a la Economía Solidaria- [Artes gráficas, diseño y publicidad]	No
¿La entidad se provee de los siguientes servicios a través de entidades socias del MES o pertenecientes a la Economía Solidaria- [Asesoría consultoría, servicios profesionales]	Si
¿La entidad ha facilitado que alguna otra entidad se haya incorporado al MES en este año-	Sí

Cientes y/o personas usuarias

Apoyo a la difusión del MES entre los clientes

[Usamos el cartel y/o los logos para la web]	No
[Apoyamos en las redes sociales, firma en el correo electrónico y/o teniendo accesibles folletos divulgativos]	Si
[Participamos activamente en la difusión del MES (en espacios de la economía social, puntos de información, charlas, generación de materiales, etc.)]	No

Trabajadoras y trabajadores

¿Se paga algo de salario en moneda social- (No obligatoria si eres una entidad de Aragón)	No
Número de trabajadores o trabajadoras que participa activamente en el MES (Pertenece a alguna comisión, apoyar en la Feria, generación de contenidos, dar charlas...)	2

3. Democracia

Participación

Corresponsabilidad

Número de trabajadores y trabajadoras que... [... participaron en la planificación general de la empresa y en la elaboración del presupuesto] [Hombres]	2
Número de trabajadores y trabajadoras que... [... participaron en la planificación general de la empresa y en la elaboración del presupuesto]	Mujeres: Hombres: 2
Número de trabajadores y trabajadoras que... [... realizan la aprobación del plan general y la aprobación del presupuesto]	Mujeres: Hombres: 2
Número de trabajadores y trabajadoras que... [... participaron en la elección de los cargos de responsabilidad]	Mujeres: Hombres: 2
Número de trabajadores y trabajadoras que... [... toman decisiones en la entidad (consejo rector, junta directiva, equipo de dirección...)]	Mujeres: Hombres: Se utiliza el lenguaje inclusivo tanto en los documentos escritos como en el lenguaje verbal
¿Tiene la entidad metodologías de participación para que todas las personas se comuniquen en igualdad de condiciones-	Hay canales formales y regularizados
¿En la entidad se distribuyen o rotan las siguientes responsabilidades y tareas de forma equitativa- [...responsabilidades y tareas públicas (representación en otros espacios, etc...)]	De manera puntual
¿En la entidad se distribuyen o rotan las siguientes responsabilidades y tareas de forma equitativa- [...responsabilidades y tareas en los cuidados (acogida, cuidados, resolución de conflictos, limpieza, etc...)]	De manera puntual

Transparencia interna

[Número de trabajadoras y trabajadores que conocen la situación económica de la entidad]	33
¿Son públicos los salarios y otras remuneraciones entre las personas trabajadoras-	Sí
¿Las normas de funcionamiento interno son conocidas y accesibles por todas las personas trabajadoras- (se recogen en algún documento accesible ya sea un protocolo o unas actas)	Sí

4. Sostenibilidad medioambiental

Elige la opción que mejor define el objetivo final de la entidad	B) Que la actividad de la entidad sea nuestro medio de vida, que nos ofrezca una estabilidad
--	--

Servicios/Productos

Consumidos/Compras

¿Se consume algún producto ecológico o de comercio justo en la entidad-	Nunca o casi nunca (entre el 0% y el 10% del consumo)
Además del precio de un producto, ¿se tienen en cuenta otros criterios en materia de sostenibilidad a la hora de adquirirlo- (formato de envasado -grande, a granel, con envase reciclable-, lugar de adquisición del producto, lugar de fabricación...)	A menudo
Empresa eléctrica contratada (En el caso de no tener local permanente se tiene en cuenta el espacio más utilizado)	Ambas
¿Existe en la entidad algún plan de reducción de consumo energético- (En el caso de no tener local permanente se tiene en cuenta el espacio habitual)	Cambios de envergadura en la instalación eléctrica o en la maquinaria para aumentar la eficiencia
¿Cuál es el medio principal que se utiliza para llegar al lugar de trabajo-	Vehículo particular
¿La entidad incorpora, ofrece o facilita alguna alternativa/ayuda en lo relacionado con el transporte- (Videoconferencias, teletrabajo, facilita compartir coche, aparcamiento para las bicicletas...)	No

Residuos

La entidad recicla y/o reutiliza productos que todavía puedan ser usados	Siempre o casi siempre, más del 75% de los productos se reciclan y/o reutilizan
--	---

5. Cooperación

Cooperación

La entidad intercoopera con otras que proporcionan los mismos productos o servicios... (respuesta múltiple) [compartiendo local]	No
La entidad intercoopera con otras que proporcionan los mismos productos o servicios... (respuesta múltiple) [compartiendo materiales]	No
La entidad intercoopera con otras que proporcionan los mismos productos o servicios... (respuesta múltiple) [compartiendo gestión]	No
La entidad intercoopera con otras que proporcionan los mismos productos o servicios... (respuesta múltiple) [compartiendo proyectos]	No
¿Cooperáis con otras entidades que no son de vuestro mismo sector-	Sí

Finanzas éticas

¿La entidad es socia o cliente de entidades de finanzas éticas y solidarias (Fiare, Coop57, CAES, etc.)-	Sí
¿En qué tipo de banca opera vuestra entidad de manera habitual-	Alguna de las contempladas en las respuestas anteriores y otras entidades bancarias

Procomún

[El software libre es nuestra opción prioritaria, siempre que haya programas disponibles que nos permitan desarrollar nuestro trabajo]	No
[A raíz de vuestra actividad, ¿generáis algún tipo de bien, servicio o material (recetas, semillas, técnicas y/o materiales de trabajo, etc...) que pongáis a libre disposición del común y/o generáis bienes creativos o conocimiento bajo licencias libres como Creative Commons-]	No

6. Sin ánimo de lucro

¿Tu entidad está reconocida formalmente como entidad sin ánimo de lucro-	No
¿Qué porcentaje de los beneficios se dedicaron a...- [Reservas, compensación de pérdidas y/o inversiones propias (equipo, formación, materiales, proyectos nuevos, etc)]	100
¿Tú entidad obtuvo beneficios en el último ejercicio-	Sí
¿Qué porcentaje de los beneficios se dedicaron a...- [Redes y/o asociaciones u otras iniciativas para la construcción de bienes comunes]	10
¿Qué porcentaje de los beneficios se dedicaron a...- [Reservas, compensación de pérdidas y/o inversiones propias (equipo, formación, materiales, proyectos nuevos, etc)]	60


Política financiera a terceros

La entidad o empresa realiza préstamos a entidades, colectivos y/o personas	Se realizan sin aplicar intereses o sin obtener beneficios por ello
---	---

7. Compromisos de mejora de la entidad para el año

[1 -]	Aumentar el apoyo a iniciativas de transformación social
[2 -]	Aumentar la importancia de proveedores de economía solidaria
[3 -]	Política diversidad social
[4...]	con el entorno

Cuestionario del Balance Social



Con bielas y a lo loco

Datos Generales

Forma jurídica	Asociación
Año de constitución	2015
Sectores de actividad	Transporte - Logística

Personas

Nº total de puestos de trabajo expresados en jornadas completas trabajadas]	Mujeres: Hombres: 4
[Nº de personas socias trabajadoras o socias de trabajo]	Mujeres: Hombres: 3

Diversidad

Economía

[Importe total anual de gastos [€]]	40000
Economía [Masa salarial [€]]	40000
[Importe total anual de ingresos [€]]	40000
[Provenientes de la venta de bienes o prestación de servicios [€]]	40000

Salarios

[Salario bruto anual máximo en la entidad (calculado sobre una jornada completa) [€]]	Mujeres: Hombres: 14033
[Salario bruto anual más bajo en la entidad (calculado sobre una jornada completa) [€] [Si el salario es el mismo para todas las personas del equipo, introduce el mismo importe]]	Mujeres: Hombres: 8774
Salarios [Salario bruto anual medio para jornada completa [€] [suma todos los salarios calculados a jornada completa y divídelo por el número de personas]]	Mujeres: Hombres: 10350.6

Cálculo de emisiones de CO2

[Consumo eléctrico mix en Kwh (no renovable, contratada con Iberdola, Gas Natural, Endesa, Unión Fenosa,...)]	4435.38
[Distancia anual recorrida en coche en Km]	15000
[Distancia anual recorrida en autobús en Km]	1512.3
[Distancia anual recorrida en tren en Km]	1504

1. Bienestar laboral

Formación

¿Se aplican medidas para fomentar la formación de las personas trabajadoras-	No, ninguna
--	-------------

Equidad y Diversidad

¿Se han aplicado acciones positivas para fomentar la diversidad en la entidad- (Por ejemplo que estén recogidas en los estatutos, a la hora de contratar, hacer cursos o talleres específicos, etc.)	No
--	----

Condiciones laborales

Cotizaciones

riegos laborales

¿Se ha elaborado una evaluación inicial de riegos laborales-	No
--	----

¿Se realizan revisiones periódicas de la esta evaluación inicial-	Ocasionalmente
En materia de prevención de riesgos laborales: ¿las personas trabajadoras han recibido formación teórica y práctica, suficiente y adecuada-	No
Corresponsabilidad	
Personas destinatarias del cuidado	La entidad no tiene medidas de conciliación
Excedencias y/o flexibilidad (en la jornada laboral, teletrabajo...)	No tenemos medidas concretas
Permisos remunerados de maternidad y paternidad (para progenitores/as, adoptantes o acogedores) así como lactancia	Sí, las que contempla la Ley de conciliación de la vida familiar y laboral
Permisos remunerados por motivos de cuidados urgentes (no se descuentan del salario ni hay que recuperar horas de trabajo)	No se contemplan
¿Se contemplan medidas para que todas las personas trabajadoras puedan conciliar el trabajo con otras necesidades (formación propia, ocio, activismo...)-	Sí
¿Hay medidas concretas para prevenir y resolver conflictos en la entidad-	Sí, existen espacios o momentos específicos para expresar conflictos

2. Compromiso social

Participación [Nº de iniciativas de transformación social en las que la entidad participa activamente. Ej. REAS, MES, redes o plataformas relacionadas con la mejora del sector de actividad, etc.]	.
¿Con qué frecuencia la entidad financia tiempo dedicado a iniciativas de transformación social dentro del horario de trabajo- (ya sea a través de una o varias personas)	Al menos una vez al trimestre
¿Dedica otros recursos a la participación comunitaria- (cesión infraestructuras, material audiovisual, recursos económicos, etc.)	Sí

Compromiso con el entorno

¿La entidad apoya o difunde iniciativas del entorno- (permitir poner hojas de firmas, carteles, hacer difusión online, etc.)	Sí
¿La entidad contempla la accesibilidad económica a sus productos o servicios- (Precios diferenciados por colectivos con diferente capacidad económica, becas, descuentos, trueques, etc.)	Sí

Implicación en la construcción del Mercado Social y la Economía Solidaria

Proveedores

¿La entidad se provee de los siguientes servicios a través de entidades socias del MES o pertenecientes a la Economía Solidaria- [Alimentación, bebidas, restauración]	No
¿La entidad se provee de los siguientes servicios a través de entidades socias del MES o pertenecientes a la Economía Solidaria- [Seguros]	No
¿La entidad se provee de los siguientes servicios a través de entidades socias del MES o pertenecientes a la Economía Solidaria- [Finanzas]	No he necesitado
¿La entidad se provee de los siguientes servicios a través de entidades socias del MES o pertenecientes a la Economía Solidaria- [Energía]	No he necesitado
¿La entidad se provee de los siguientes servicios a través de entidades socias del MES o pertenecientes a la Economía Solidaria- [Artes gráficas, diseño y publicidad]	No
¿La entidad se provee de los siguientes servicios a través de entidades socias del MES o pertenecientes a la Economía Solidaria- [Asesoría consultoría, servicios profesionales]	No
¿La entidad ha facilitado que alguna otra entidad se haya incorporado al MES en este año-	No

Clientes y/o personas usuarias

Apoyo a la difusión del MES entre los clientes

[Usamos el cartel y/o los logos para la web]	Sí
[Apoyamos en las redes sociales, firma en el correo electrónico y/o teniendo accesibles folletos divulgativos]	No
[Participamos activamente en la difusión del MES (en espacios de la economía social, puntos de información, charlas, generación de materiales, etc.)]	No

Trabajadoras y trabajadores

¿Se paga algo de salario en moneda social- (No obligatoria si eres una entidad de Aragón) **No**

3. Democracia

Participación

Corresponsabilidad

Número de trabajadores y trabajadoras que... [... participaron en la planificación general de la empresa y en la elaboración del presupuesto] [Hombres]	2
Número de trabajadores y trabajadoras que... [... participaron en la planificación general de la empresa y en la elaboración del presupuesto]	Mujeres: Hombres: 2
Número de trabajadores y trabajadoras que... [... realizan la aprobación del plan general y la aprobación del presupuesto]	Mujeres: Hombres: 1
Número de trabajadores y trabajadoras que... [... participaron en la elección de los cargos de responsabilidad]	Mujeres: Hombres: 1
Número de trabajadores y trabajadoras que... [... toman decisiones en la entidad (consejo rector, junta directiva, equipo de dirección...)]	Mujeres: Hombres: Se utiliza el lenguaje inclusivo tanto en los documentos escritos como en el lenguaje verbal
¿Tiene la entidad metodologías de participación para que todas las personas se comuniquen en igualdad de condiciones-	A nivel puntual, o de manera informal
¿En la entidad se distribuyen o rotan las siguientes responsabilidades y tareas de forma equitativa- [...responsabilidades y tareas públicas (representación en otros espacios, etc...)]	De forma habitual
¿En la entidad se distribuyen o rotan las siguientes responsabilidades y tareas de forma equitativa- [...responsabilidades y tareas en los cuidados (acogida, cuidados, resolución de conflictos, limpieza, etc...)]	De forma habitual

Transparencia interna

[Número de trabajadoras y trabajadores que conocen la situación económica de la entidad]	7
¿Son públicos los salarios y otras remuneraciones entre las personas trabajadoras-	Sí
¿Las normas de funcionamiento interno son conocidas y accesibles por todas las personas trabajadoras- (se recogen en algún documento accesible ya sea un protocolo o unas actas)	Sí

4. Sostenibilidad medioambiental

Elige la opción que mejor define el objetivo final de la entidad	D) Opción "C" y trabajar en áreas de actividad que supongan una transformación económica social y ambiental, mediante la economía social
--	--

Servicios/Productos

Consumidos/Compras

¿Se consume algún producto ecológico o de comercio justo en la entidad-	Nunca o casi nunca (entre el 0% y el 10% del consumo)
Además del precio de un producto, ¿se tienen en cuenta otros criterios en materia de sostenibilidad a la hora de adquirirlo- (formato de envasado -grande, a granel, con envase reciclable-, lugar de adquisición del producto, lugar de fabricación...)	A veces
Empresa eléctrica contratada (En el caso de no tener local permanente se tiene en cuenta el espacio más utilizado)	No renovables (Unión Fenosa, Endesa, Iberdrola, etc.)
¿Existe en la entidad algún plan de reducción de consumo energético- (En el caso de no tener local permanente se tiene en cuenta el espacio habitual)	No
¿Cuál es el medio principal que se utiliza para llegar al lugar de trabajo-	Transporte publico, bicicleta, caminar o no necesitamos desplazarnos
¿La entidad incorpora, ofrece o facilita alguna alternativa/ayuda en lo relacionado con el transporte- (Videoconferencias, teletrabajo, facilita compartir coche, aparcamiento para las bicicletas...)	No

Residuos

La entidad recicla y/o reutiliza productos que todavía puedan ser usados Siempre o casi siempre, más del 75% de los productos se reciclan y/o reutilizan

5. Cooperación

Cooperación

La entidad intercoopera con otras que proporcionan los mismos productos o servicios... (respuesta múltiple) [compartiendo local] No

La entidad intercoopera con otras que proporcionan los mismos productos o servicios... (respuesta múltiple) [compartiendo materiales] Sí

La entidad intercoopera con otras que proporcionan los mismos productos o servicios... (respuesta múltiple) [compartiendo gestión] No

La entidad intercoopera con otras que proporcionan los mismos productos o servicios... (respuesta múltiple) [compartiendo proyectos] Sí

¿Cooperáis con otras entidades que no son de vuestro mismo sector- Sí

Finanzas éticas

¿La entidad es socia o cliente de entidades de finanzas éticas y solidarias (Fiare, Coop57, CAES, etc.)- No

¿En qué tipo de banca opera vuestra entidad de manera habitual- Triodos, Cajas cooperativas - Laboral, Ingenieros, Bantierra, Arquia....

Procomún

[El software libre es nuestra opción prioritaria, siempre que haya programas disponibles que nos permitan desarrollar nuestro trabajo] Sí

[A raíz de vuestra actividad, ¿generáis algún tipo de bien, servicio o material (recetas, semillas, técnicas y/o materiales de trabajo, etc...) que pongáis a libre disposición del común y/o generáis bienes creativos o conocimiento bajo licencias libres como Creative Commons-] No

6. Sin ánimo de lucro

¿Tu entidad está reconocida formalmente como entidad sin ánimo de lucro- Sí

¿Tú entidad obtuvo beneficios en el último ejercicio- No

¿Qué porcentaje de los beneficios se dedicaron a...- [Reservas, compensación de pérdidas y/o inversiones propias (equipo, formación, materiales, proyectos nuevos, etc)] 100

Política financiera a terceros

La entidad o empresa realiza préstamos a entidades, colectivos y/o personas No tenemos capacidad para ello o no se ha dado el caso

7. Compromisos de mejora de la entidad para el año

[1 -] Participación

[2 -] Construcción del Mes

[3 -] Trabajar la resolución de conflictos interpersonales

Cuestionario del Balance Social



CONTIS RED ECOSOCIAL S. COOP.

Datos Generales

Forma jurídica	Cooperativa de trabajo
Año de constitución	2014
Sectores de actividad	Seguros - Finanzas

Personas

Nº total de puestos de trabajo expresados en jornadas completas trabajadas]	Mujeres: Hombres: 1
[Nº de personas socias trabajadoras o socias de trabajo]	Mujeres: Hombres: 1

Diversidad

[Nº de personas trabajadoras en riesgo de exclusión (por causas económicas y sociales)]	2
---	---

Economía

[Importe total anual de gastos [€]]	12642
Economía [Masa salarial [€]]	8185
[Gasto en compras de bienes y servicios a entidades del MES y/o REAS [€]]	1016
[Gasto en compras de bienes y servicios a entidades no lucrativas (que no pertenezcan ni al MES, ni a REAS) [€]]	403
[Gasto/inversión anual en redes y/o asociaciones u otras iniciativas para la construcción de bienes comunes [€]]	175
[Importe total anual de ingresos [€]]	22678
[Provenientes de la venta de bienes o prestación de servicios [€]]	22678

Salarios

[Salario bruto anual máximo en la entidad (calculado sobre una jornada completa) [€]]	Mujeres: Hombres: 6340
[Salario bruto anual más bajo en la entidad (calculado sobre una jornada completa) [€] [Si el salario es el mismo para todas las personas del equipo, introduce el mismo importe]]	Mujeres: Hombres: 6340
Salarios [Salario bruto anual medio para jornada completa [€] [suma todos los salarios calculados a jornada completa y divídido por el número de personas]]	Mujeres: Hombres: 6340

Cálculo de emisiones de CO2

Consumo eléctrico renovable en Kwh (electricidad procedente de fuentes renovables, contratada con Som Energia, Gesternova...)	1588
[Distancia anual recorrida en tren en Km]	6600

1. Bienestar laboral

Formación

¿Se aplican medidas para fomentar la formación de las personas trabajadoras-	Se incluyen horas de formación en el horario laboral y se ayuda a cubrir el coste de la formación
--	---

Equidad y Diversidad

¿Se han aplicado acciones positivas para fomentar la diversidad en la entidad- (Por ejemplo que estén recogidas en los estatutos, a la hora	No
---	----

de contratar, hacer cursos o talleres específicos, etc.)

Condiciones laborales

Cotizaciones

Número de personas trabajadoras que... [... tienen contratos indefinidos] 1
[Hombres]

riesgos laborales

¿Se ha elaborado una evaluación inicial de riesgos laborales- Sí

¿Se realizan revisiones periódicas de la esta evaluación inicial- Ocasionalmente

En materia de prevención de riesgos laborales: ¿las personas trabajadoras han recibido formación teórica y práctica, suficiente y adecuada- Sí

Corresponsabilidad

Personas destinatarias del cuidado Sí, hay medidas para el cuidado de hijas e hijos

Excedencias y/o flexibilidad (en la jornada laboral, teletrabajo...) Sí, cuando son cuidados urgentes

Permisos remunerados de maternidad y paternidad (para progenitores/as, adoptantes o acogedores) así como lactancia Sí, las que contempla la Ley de conciliación de la vida familiar y laboral

Permisos remunerados por motivos de cuidados urgentes (no se descuentan del salario ni hay que recuperar horas de trabajo) Sí, por cuidado urgente de hijas/os

¿Se contemplan medidas para que todas las personas trabajadoras puedan conciliar el trabajo con otras necesidades (formación propia, ocio, activismo...)- Sí

¿Hay medidas concretas para prevenir y resolver conflictos en la entidad- Sí, existen espacios o momentos específicos para expresar conflictos

2. Compromiso social

Participación [Nº de iniciativas de transformación social en las que la entidad participa activamente. Ej. REAS, MES, redes o plataformas relacionadas con la mejora del sector de actividad, etc.] 2

¿Con qué frecuencia la entidad financia tiempo dedicado a iniciativas de transformación social dentro del horario de trabajo- (ya sea a través de una o varias personas) Al menos una vez al trimestre

¿Dedica otros recursos a la participación comunitaria- (cesión infraestructuras, material audiovisual, recursos económicos, etc.) No

Compromiso con el entorno

¿La entidad apoya o difunde iniciativas del entorno- (permitir poner hojas de firmas, carteles, hacer difusión online, etc.) Sí

¿La entidad contempla la accesibilidad económica a sus productos o servicios- (Precios diferenciados por colectivos con diferente capacidad económica, becas, descuentos, trueques, etc.) Sí

Implicación en la construcción del Mercado Social y la Economía Solidaria

Proveedores

¿La entidad se provee de los siguientes servicios a través de entidades socias del MES o pertenecientes a la Economía Solidaria- [Alimentación, bebidas, restauración] No he necesitado

¿La entidad se provee de los siguientes servicios a través de entidades socias del MES o pertenecientes a la Economía Solidaria- [Seguros] Sí

¿La entidad se provee de los siguientes servicios a través de entidades socias del MES o pertenecientes a la Economía Solidaria- [Finanzas] No

¿La entidad se provee de los siguientes servicios a través de entidades socias del MES o pertenecientes a la Economía Solidaria- [Energía] Sí

¿La entidad se provee de los siguientes servicios a través de entidades socias del MES o pertenecientes a la Economía Solidaria- [Artes gráficas, diseño y publicidad] No

¿La entidad se provee de los siguientes servicios a través de entidades socias del MES o pertenecientes a la Economía Solidaria- [Asesoría consultoría, servicios profesionales] Sí

¿La entidad ha facilitado que alguna otra entidad se haya incorporado al MES en este año- No

Clientes y/o personas usuarias

Apoyo a la difusión del MES entre los clientes

[Usamos el cartel y/o los logos para la web]	Si
[Apoyamos en las redes sociales, firma en el correo electrónico y/o teniendo accesibles folletos divulgativos]	Si
[Participamos activamente en la difusión del MES (en espacios de la economía social, puntos de información, charlas, generación de materiales, etc.)]	No

Trabajadoras y trabajadores

¿Se paga algo de salario en moneda social- (No obligatoria si eres una entidad de Aragón)	No
---	----

3. Democracia

Participación

Corresponsabilidad

Número de trabajadores y trabajadoras que... [... participaron en la planificación general de la empresa y en la elaboración del presupuesto] [Hombres]	1
Número de trabajadores y trabajadoras que... [... participaron en la planificación general de la empresa y en la elaboración del presupuesto]	Mujeres: Hombres: 1
Número de trabajadores y trabajadoras que... [... realizan la aprobación del plan general y la aprobación del presupuesto]	Mujeres: Hombres: 1
Número de trabajadores y trabajadoras que... [... participaron en la elección de los cargos de responsabilidad]	Mujeres: Hombres: 1
Número de trabajadores y trabajadoras que... [... toman decisiones en la entidad (consejo rector, junta directiva, equipo de dirección...)]	Mujeres: Hombres: Se utiliza el lenguaje inclusivo tanto en los documentos escritos como en el lenguaje verbal
¿Tiene la entidad metodologías de participación para que todas las personas se comuniquen en igualdad de condiciones-	Hay canales formales y regularizados
¿En la entidad se distribuyen o rotan las siguientes responsabilidades y tareas de forma equitativa- [...responsabilidades y tareas públicas (representación en otros espacios, etc...)]	De manera puntual
¿En la entidad se distribuyen o rotan las siguientes responsabilidades y tareas de forma equitativa- [...responsabilidades y tareas en los cuidados (acogida, cuidados, resolución de conflictos, limpieza, etc...)]	De forma habitual

Transparencia interna

[Número de trabajadoras y trabajadores que conocen la situación económica de la entidad]	3
¿Son públicos los salarios y otras remuneraciones entre las personas trabajadoras-	Sí
¿Las normas de funcionamiento interno son conocidas y accesibles por todas las personas trabajadoras- (se recogen en algún documento accesible ya sea un protocolo o unas actas)	Sí

4. Sostenibilidad medioambiental

Elige la opción que mejor define el objetivo final de la entidad	B) Que la actividad de la entidad sea nuestro medio de vida, que nos ofrezca una estabilidad salarial y de volumen de trabajo, previamente definida
--	---

Servicios/Productos

Consumidos/Compras

¿Se consume algún producto ecológico o de comercio justo en la entidad-	Algunas veces (entre el 11% y el 40% del consumo)
Además del precio de un producto, ¿se tienen en cuenta otros criterios en materia de sostenibilidad a la hora de adquirirlo- (formato de envasado -grande, a granel, con envase reciclable-, lugar de adquisición del producto, lugar de fabricación...)	Siempre
Empresa eléctrica contratada (En el caso de no tener local permanente se tiene en cuenta el espacio más utilizado)	Ambas
¿Existe en la entidad algún plan de reducción de consumo energético-	Mecanismos de eficiencia tradicionales (regletas,

(En el caso de no tener local permanente se tiene en cuenta el espacio habitual)	bombillas, apagar luces)
¿Cuál es el medio principal que se utiliza para llegar al lugar de trabajo-	Transporte publico, bicicleta, caminar o no necesitamos desplazarnos
¿La entidad incorpora, ofrece o facilita alguna alternativa/ayuda en lo relacionado con el transporte- (Videoconferencias, teletrabajo, facilita compartir coche, aparcamiento para las bicicletas...)	Siempre que el trabajo a realizar lo permita

Residuos

La entidad recicla y/o reutiliza productos que todavía puedan ser usados	A menudo, entre el 41% y el 75% de los productos se reciclan y/o reutilizan
--	---

5. Cooperación

Cooperación

La entidad intercoopera con otras que proporcionan los mismos productos o servicios... (respuesta múltiple) [compartiendo local]	No
La entidad intercoopera con otras que proporcionan los mismos productos o servicios... (respuesta múltiple) [compartiendo materiales]	No
La entidad intercoopera con otras que proporcionan los mismos productos o servicios... (respuesta múltiple) [compartiendo gestión]	No
La entidad intercoopera con otras que proporcionan los mismos productos o servicios... (respuesta múltiple) [compartiendo proyectos]	No
¿Cooperáis con otras entidades que no son de vuestro mismo sector-	Sí

Finanzas éticas

¿La entidad es socia o cliente de entidades de finanzas éticas y solidarias (Fiare, Coop57, CAES,etc.)-	No
¿En qué tipo de banca opera vuestra entidad de manera habitual-	Alguna de las contempladas en las respuestas anteriores y otras entidades bancarias

Procomún

[El software libre es nuestra opción prioritaria, siempre que haya programas disponibles que nos permitan desarrollar nuestro trabajo]	Sí
[A raíz de vuestra actividad, ¿generáis algún tipo de bien, servicio o material (recetas, semillas, técnicas y/o materiales de trabajo, etc...) que pongáis a libre disposición del común y/o generáis bienes creativos o conocimiento bajo licencias libres como Creative Commons-]	No

6. Sin ánimo de lucro

¿Tu entidad está reconocida formalmente como entidad sin ánimo de lucro-	No
¿Tú entidad obtuvo beneficios en el último ejercicio-	No

Política financiera a terceros

La entidad o empresa realiza préstamos a entidades, colectivos y/o personas	No tenemos capacidad para ello o no se ha dado el caso
---	--

7. Compromisos de mejora de la entidad para el año

[1 -]	Mejorar las condiciones laborales de las personas trabajadoras, con contratos indefinidos, estabilidad salarial y alta en la Seguridad Social
[2 -]	Mejorar las medidas de sostenibilidad medioambiental
[3 -]	Banca (cajas cooperativas)

Cuestionario del Balance Social



Cyclos

Datos Generales

Forma jurídica	Cooperativa de trabajo
Año de constitución	2012
Sectores de actividad	Comercio Justo, Consultoría-Proyectos, Cooperación Internacional - Educación transformadora, Desarrollo comunitario, Educación - Empleo, Transporte - Logística

Personas

Nº total de puestos de trabajo expresados en jornadas completas trabajadas]	Mujeres: 2 Hombres: 2
[Nº de personas socias trabajadoras o socias de trabajo]	Mujeres: 2 Hombres: 2
[Nº de personas asalariadas no socias]	Mujeres: 0 Hombres: 0

Diversidad

Economía

[Importe total anual de gastos [€]]	185146.18
Economía [Masa salarial [€]]	54523.18
[Gasto en compras de bienes y servicios a entidades del MES y/o REAS [€]]	15574.9
[Gasto en compras de bienes y servicios a entidades no lucrativas (que no pertenezcan ni al MES, ni a REAS) [€]]	57511.58
[Importe total anual de ingresos [€]]	183035.73
[Provenientes de la venta de bienes o prestación de servicios [€]]	182610.17
[Provenientes de intereses financieros y rentas inmobiliarias [€]]	5.56
[Provenientes de subvenciones y/o convenios con la Administración pública [€]]	420

Salarios

[Salario bruto anual máximo en la entidad (calculado sobre una jornada completa) [€]]	Mujeres: 12645 Hombres: 13518.59
[Salario bruto anual más bajo en la entidad (calculado sobre una jornada completa) [€] [Si el salario es el mismo para todas las personas del equipo, introduce el mismo importe]]	Mujeres: 12645 Hombres: 13518.59
Salarios [Salario bruto anual medio para jornada completa [€] [suma todos los salarios calculados a jornada completa y divídelo por el número de personas]]	Mujeres: 12645 Hombres: 13518.59

Cálculo de emisiones de CO2

[Distancia anual recorrida en coche en Km]	7500
--	------

1. Bienestar laboral

Formación

¿Se aplican medidas para fomentar la formación de las personas trabajadoras-	Se incluyen horas de formación en el horario laboral o se ayuda a cubrir el coste de la formación
--	---

Equidad y Diversidad

¿Se han aplicado acciones positivas para fomentar la diversidad en la entidad- (Por ejemplo que estén recogidas en los estatutos, a la hora de contratar, hacer cursos o talleres específicos, etc.)

Sí

Condiciones laborales

Cotizaciones

Número de personas trabajadoras que... [... tienen contratos indefinidos]

Mujeres: 0
Hombres: 2

riesgos laborales

¿Se ha elaborado una evaluación inicial de riesgos laborales-

No

¿Se realizan revisiones periódicas de la esta evaluación inicial-

Nunca

En materia de prevención de riesgos laborales: ¿las personas trabajadoras han recibido formación teórica y práctica, suficiente y adecuada-

No

Corresponsabilidad

Personas destinatarias del cuidado

Sí, hay medidas para cuidar a la familia extensa (madre, padre, compañexs de piso, pareja, abuelas....)

Excedencias y/o flexibilidad (en la jornada laboral, teletrabajo...)

Sí, incluye cuidados no urgentes (reuniones con profesorado, acompañar a tu madre a revisiones médica...)

Permisos remunerados de maternidad y paternidad (para progenitores/as, adoptantes o acogedores) así como lactancia

Sí, periodos más largos de los que establece esta Ley

Permisos remunerados por motivos de cuidados urgentes (no se descuentan del salario ni hay que recuperar horas de trabajo)

Sí, por cuidado urgente de familia extensa (madre, padre, abuela/o, pareja, compañera de piso...)

¿Se contemplan medidas para que todas las personas trabajadoras puedan conciliar el trabajo con otras necesidades (formación propia,ocio,activismo...)-

Sí

¿Hay medidas concretas para prevenir y resolver conflictos en la entidad-

Sí, existen espacios o momentos específicos para expresar conflictos

2. Compromiso social

Participación [Nº de iniciativas de transformación social en las que la entidad participa activamente. Ej. REAS, MES, redes o plataformas relacionadas con la mejora del sector de actividad, etc.]

2

¿Con qué frecuencia la entidad financia tiempo dedicado a iniciativas de transformación social dentro del horario de trabajo- (ya sea a través de una o varias personas)

Al menos una vez al mes

¿Dedica otros recursos a la participación comunitaria- (cesión infraestructuras, material audiovisual, recursos económicos, etc.)

Sí

Compromiso con el entorno

¿La entidad apoya o difunde iniciativas del entorno- (permitir poner hojas de firmas, carteles, hacer difusión online, etc.)

Sí

¿La entidad contempla la accesibilidad económica a sus productos o servicios- (Precios diferenciados por colectivos con diferente capacidad económica, becas, descuentos, trueques, etc.)

No

Implicación en la construcción del Mercado Social y la Economía Solidaria

Proveedores

¿La entidad se provee de los siguientes servicios a través de entidades socias del MES o pertenecientes a la Economía Solidaria- [Alimentación, bebidas, restauración]

Si

¿La entidad se provee de los siguientes servicios a través de entidades socias del MES o pertenecientes a la Economía Solidaria- [Seguros]

Si

¿La entidad se provee de los siguientes servicios a través de entidades socias del MES o pertenecientes a la Economía Solidaria- [Finanzas]

No

¿La entidad se provee de los siguientes servicios a través de entidades socias del MES o pertenecientes a la Economía Solidaria- [Energía]

No

¿La entidad se provee de los siguientes servicios a través de entidades socias del MES o pertenecientes a la Economía Solidaria- [Artes gráficas, diseño y publicidad]

Si

¿La entidad se provee de los siguientes servicios a través de entidades socias del MES o pertenecientes a la Economía Solidaria- [Asesoría consultoría, servicios profesionales] Si

¿La entidad ha facilitado que alguna otra entidad se haya incorporado al MES en este año- No

Cientes y/o personas usuarias

Apoyo a la difusión del MES entre los clientes

[Usamos el cartel y/o los logos para la web] Si

[Apoyamos en las redes sociales, firma en el correo electrónico y/o teniendo accesibles folletos divulgativos] Si

[Participamos activamente en la difusión del MES (en espacios de la economía social, puntos de información, charlas, generación de materiales, etc.)] No

Trabajadoras y trabajadores

¿Se paga algo de salario en moneda social- (No obligatoria si eres una entidad de Aragón) No

Número de trabajadores o trabajadoras que participa activamente en el MES (Pertenece a alguna comisión, apoyar en la Feria, generación de contenidos, dar charlas...) 1

3. Democracia

Participación

Corresponsabilidad

Número de trabajadores y trabajadoras que... [... participaron en la planificación general de la empresa y en la elaboración del presupuesto] [Hombres] 2

Número de trabajadores y trabajadoras que... [... participaron en la planificación general de la empresa y en la elaboración del presupuesto] Mujeres: 2
Hombres: 2

Número de trabajadores y trabajadoras que... [... realizan la aprobación del plan general y la aprobación del presupuesto] Mujeres: 2
Hombres: 2

Número de trabajadores y trabajadoras que... [... participaron en la elección de los cargos de responsabilidad] Mujeres: 2
Hombres: 2

Número de trabajadores y trabajadoras que... [... toman decisiones en la entidad (consejo rector, junta directiva, equipo de dirección...)] Mujeres: 2
Hombres: Se utiliza el lenguaje inclusivo tanto en los documentos escritos como en el lenguaje verbal

¿Tiene la entidad metodologías de participación para que todas las personas se comuniquen en igualdad de condiciones- Hay canales formales y regularizados

¿En la entidad se distribuyen o rotan las siguientes responsabilidades y tareas de forma equitativa- [...responsabilidades y tareas públicas (representación en otros espacios, etc...)] De forma habitual

¿En la entidad se distribuyen o rotan las siguientes responsabilidades y tareas de forma equitativa- [...responsabilidades y tareas en los cuidados (acogida, cuidados, resolución de conflictos, limpieza, etc...)] De forma habitual

Transparencia interna

[Número de trabajadoras y trabajadores que conocen la situación económica de la entidad] 4

¿Son públicos los salarios y otras remuneraciones entre las personas trabajadoras- Sí

¿Las normas de funcionamiento interno son conocidas y accesibles por todas las personas trabajadoras- (se recogen en algún documento accesible ya sea un protocolo o unas actas) Sí

4. Sostenibilidad medioambiental

Elige la opción que mejor define el objetivo final de la entidad D) Opción "C" y trabajar en áreas de actividad que supongan una transformación económica social y ambiental, mediante la economía social

Servicios/Productos

Consumidos/Compras

¿Se consume algún producto ecológico o de comercio justo en la Siempre o casi siempre (más del 75% del

entidad-	consumo)
Además del precio de un producto, ¿se tienen en cuenta otros criterios en materia de sostenibilidad a la hora de adquirirlo- (formato de envasado -grande, a granel, con envase reciclable-, lugar de adquisición del producto, lugar de fabricación...)	A menudo
Empresa eléctrica contratada (En el caso de no tener local permanente se tiene en cuenta el espacio más utilizado)	No renovables (Unión Fenosa, Endesa, Iberdrola, etc.)
¿Existe en la entidad algún plan de reducción de consumo energético- (En el caso de no tener local permanente se tiene en cuenta el espacio habitual)	Mecanismos de eficiencia tradicionales (regletas, bombillas, apagar luces)
¿Cuál es el medio principal que se utiliza para llegar al lugar de trabajo-	Transporte público, bicicleta, caminar o no necesitamos desplazarnos
¿La entidad incorpora, ofrece o facilita alguna alternativa/ayuda en lo relacionado con el transporte- (Videoconferencias, teletrabajo, facilita compartir coche, aparcamiento para las bicicletas...)	Siempre que el trabajo a realizar lo permita

Residuos

La entidad recicla y/o reutiliza productos que todavía puedan ser usados	Siempre o casi siempre, más del 75% de los productos se reciclan y/o reutilizan
--	---

5. Cooperación

Cooperación

La entidad intercoopera con otras que proporcionan los mismos productos o servicios... (respuesta múltiple) [compartiendo local]	Si
La entidad intercoopera con otras que proporcionan los mismos productos o servicios... (respuesta múltiple) [compartiendo materiales]	Si
La entidad intercoopera con otras que proporcionan los mismos productos o servicios... (respuesta múltiple) [compartiendo gestión]	Si
La entidad intercoopera con otras que proporcionan los mismos productos o servicios... (respuesta múltiple) [compartiendo proyectos]	Si
¿Cooperáis con otras entidades que no son de vuestro mismo sector-	Sí

Finanzas éticas

¿La entidad es socia o cliente de entidades de finanzas éticas y solidarias (Fiare, Coop57, CAES, etc.)-	No
¿En qué tipo de banca opera vuestra entidad de manera habitual-	Triodos, Cajas cooperativas - Laboral, Ingenieros, Bantierra, Arquia....

Procomún

[El software libre es nuestra opción prioritaria, siempre que haya programas disponibles que nos permitan desarrollar nuestro trabajo]	Sí
[A raíz de vuestra actividad, ¿generáis algún tipo de bien, servicio o material (recetas, semillas, técnicas y/o materiales de trabajo, etc...) que pongáis a libre disposición del común y/o generáis bienes creativos o conocimiento bajo licencias libres como Creative Commons-]	Sí

6. Sin ánimo de lucro

¿Tu entidad está reconocida formalmente como entidad sin ánimo de lucro-	Sí
¿Tú entidad obtuvo beneficios en el último ejercicio-	No

Política financiera a terceros

La entidad o empresa realiza préstamos a entidades, colectivos y/o personas	Se realizan sin aplicar intereses o sin obtener beneficios por ello
---	---

7. Compromisos de mejora de la entidad para el año

[1 -]	Accesibilidad (local)
[2 -]	Consumo eléctrico renovable

Cuestionario del Balance Social



Dabne Tecnologías de la Información

Datos Generales

Forma jurídica	Cooperativa de trabajo
Año de constitución	2005
Sectores de actividad	Comunicación-TIC, Consultoría-Proyectos, Informática - Electrónica

Personas

Nº total de puestos de trabajo expresados en jornadas completas trabajadas]	Mujeres: Hombres: 0.25
[Nº de personas socias trabajadoras o socias de trabajo]	Mujeres: Hombres: 0
[Nº de personas asalariadas no socias]	Mujeres: Hombres: 1

Diversidad

[Nº de personas trabajadoras migrantes (nacionalidad no incluida en el espacio Schengen)]	1
---	---

Economía

[Importe total anual de gastos [€]]	33250
Economía [Masa salarial [€]]	25050
[Gasto en compras de bienes y servicios a entidades del MES y/o REAS [€]]	3200
[Gasto/inversión anual en redes y/o asociaciones u otras iniciativas para la construcción de bienes comunes [€]]	1650
[Importe total anual de ingresos [€]]	36736
[Provenientes de la venta de bienes o prestación de servicios [€]]	36736

Salarios

[Salario bruto anual máximo en la entidad (calculado sobre una jornada completa) [€]]	Mujeres: Hombres: 18852
[Salario bruto anual más bajo en la entidad (calculado sobre una jornada completa) [€] [Si el salario es el mismo para todas las personas del equipo, introduce el mismo importe]]	Mujeres: Hombres: 18852
Salarios [Salario bruto anual medio para jornada completa [€] [suma todos los salarios calculados a jornada completa y divídelo por el número de personas]]	Mujeres: Hombres: 18852

Cálculo de emisiones de CO2

[Distancia anual recorrida en coche en Km]	15600
[Distancia anual recorrida en tren en Km]	1000
[Distancia anual recorrida en avión en Km]	96827

1. Bienestar laboral

Formación

¿Se aplican medidas para fomentar la formación de las personas trabajadoras-	Se incluyen horas de formación en el horario laboral o se ayuda a cubrir el coste de la formación
--	---

Equidad y Diversidad

¿Se han aplicado acciones positivas para fomentar la diversidad en la entidad- (Por ejemplo que estén recogidas en los estatutos, a la hora de contratar, hacer cursos o talleres específicos, etc.)

No

Condiciones laborales

Cotizaciones

Número de personas trabajadoras que... [... tienen contratos indefinidos]

Mujeres:
Hombres: 1

Número de personas trabajadoras que... [... poseen contratos temporales]

Mujeres:
Hombres: 0

riesgos laborales

¿Se ha elaborado una evaluación inicial de riesgos laborales-

Sí

¿Se realizan revisiones periódicas de la esta evaluación inicial-

Nunca

En materia de prevención de riesgos laborales: ¿las personas trabajadoras han recibido formación teórica y práctica, suficiente y adecuada-

No

Corresponsabilidad

Personas destinatarias del cuidado

Sí, hay medidas para cuidar a la familia extensa (madre, padre, compañexs de piso, pareja, abuelas...)

Excedencias y/o flexibilidad (en la jornada laboral, teletrabajo...)

Sí, incluye cuidados no urgentes (reuniones con profesorado, acompañar a tu madre a revisiones médica...)

Permisos remunerados de maternidad y paternidad (para progenitores/as, adoptantes o acogedores) así como lactancia

Si, las que contempla la Ley de conciliación de la vida familiar y laboral

Permisos remunerados por motivos de cuidados urgentes (no se descuentan del salario ni hay que recuperar horas de trabajo)

Sí, por cuidado urgente de familia extensa (madre, padre, abuela/o, pareja, compañera de piso...)

¿Se contemplan medidas para que todas las personas trabajadoras puedan conciliar el trabajo con otras necesidades (formación propia,ocio,activismo...)-

Sí

¿Hay medidas concretas para prevenir y resolver conflictos en la entidad-

No se contemplan estos cuidados

2. Compromiso social

Participación [Nº de iniciativas de transformación social en las que la entidad participa activamente. Ej. REAS, MES, redes o plataformas relacionadas con la mejora del sector de actividad, etc.]

4

¿Con qué frecuencia la entidad financia tiempo dedicado a iniciativas de transformación social dentro del horario de trabajo- (ya sea a través de una o varias personas)

Al menos una vez al mes

¿Dedica otros recursos a la participación comunitaria- (cesión infraestructuras, material audiovisual, recursos económicos, etc.)

No

Compromiso con el entorno

¿La entidad apoya o difunde iniciativas del entorno- (permitir poner hojas de firmas, carteles, hacer difusión online, etc.)

Sí

¿La entidad contempla la accesibilidad económica a sus productos o servicios- (Precios diferenciados por colectivos con diferente capacidad económica, becas, descuentos, trueques, etc.)

Sí

Implicación en la construcción del Mercado Social y la Economía Solidaria

Proveedores

¿La entidad se provee de los siguientes servicios a través de entidades socias del MES o pertenecientes a la Economía Solidaria- [Alimentación, bebidas, restauración]

No he necesitado

¿La entidad se provee de los siguientes servicios a través de entidades socias del MES o pertenecientes a la Economía Solidaria- [Seguros]

Si

¿La entidad se provee de los siguientes servicios a través de entidades socias del MES o pertenecientes a la Economía Solidaria- [Finanzas]

No he necesitado

¿La entidad se provee de los siguientes servicios a través de entidades socias del MES o pertenecientes a la Economía Solidaria- [Energía]

No he necesitado

¿La entidad se provee de los siguientes servicios a través de entidades

Si

socias del MES o pertenecientes a la Economía Solidaria- [Artes gráficas, diseño y publicidad]

¿La entidad se provee de los siguientes servicios a través de entidades socias del MES o pertenecientes a la Economía Solidaria- [Asesoría consultoría, servicios profesionales] **Si**

¿La entidad ha facilitado que alguna otra entidad se haya incorporado al MES en este año- **Sí**

Cientes y/o personas usuarias

Apoyo a la difusión del MES entre los clientes

[Usamos el cartel y/o los logos para la web] **No**

[Apoyamos en las redes sociales, firma en el correo electrónico y/o teniendo accesibles folletos divulgativos] **No**

[Participamos activamente en la difusión del MES (en espacios de la economía social, puntos de información, charlas, generación de materiales, etc.)) **Si**

Trabajadoras y trabajadores

¿Se paga algo de salario en moneda social- (No obligatoria si eres una entidad de Aragón) **No**

3. Democracia

Participación

Corresponsabilidad

Número de trabajadores y trabajadoras que... [... participaron en la planificación general de la empresa y en la elaboración del presupuesto] **Mujeres: Hombres: 0**

Número de trabajadores y trabajadoras que... [... realizan la aprobación del plan general y la aprobación del presupuesto] **Mujeres: Hombres: 0**

Número de trabajadores y trabajadoras que... [... participaron en la elección de los cargos de responsabilidad] **Mujeres: Hombres: 0**

Número de trabajadores y trabajadoras que... [... toman decisiones en la entidad (consejo rector, junta directiva, equipo de dirección...)] **Mujeres: Hombres: Se utiliza el lenguaje inclusivo tanto en los documentos escritos como en el lenguaje verbal**

¿Tiene la entidad metodologías de participación para que todas las personas se comuniquen en igualdad de condiciones- **Hay canales formales y regularizados**

¿En la entidad se distribuyen o rotan las siguientes responsabilidades y tareas de forma equitativa- [...responsabilidades y tareas públicas (representación en otros espacios, etc...)] **De forma habitual**

¿En la entidad se distribuyen o rotan las siguientes responsabilidades y tareas de forma equitativa- [...responsabilidades y tareas en los cuidados (acogida, cuidados, resolución de conflictos, limpieza, etc...)] **De forma habitual**

Transparencia interna

[Número de trabajadoras y trabajadores que conocen la situación económica de la entidad] **3**

¿Son públicos los salarios y otras remuneraciones entre las personas trabajadoras- **Sí**

¿Las normas de funcionamiento interno son conocidas y accesibles por todas las personas trabajadoras- (se recogen en algún documento accesible ya sea un protocolo o unas actas) **No**

4. Sostenibilidad medioambiental

Elige la opción que mejor define el objetivo final de la entidad **D) Opción "C" y trabajar en áreas de actividad que supongan una transformación económica social y ambiental, mediante la economía social**

Servicios/Productos

Consumidos/Compras

¿Se consume algún producto ecológico o de comercio justo en la entidad- **Algunas veces (entre el 11% y el 40% del consumo)**

Además del precio de un producto, ¿se tienen en cuenta otros criterios en materia de sostenibilidad a la hora de adquirirlo- (formato de envasado -grande, a granel, con envase reciclable-, lugar de adquisición) **Siempre**

del producto, lugar de fabricación...)

Empresa eléctrica contratada (En el caso de no tener local permanente se tiene en cuenta el espacio más utilizado) 100% renovables (Som Energia...)

¿Existe en la entidad algún plan de reducción de consumo energético- (En el caso de no tener local permanente se tiene en cuenta el espacio habitual) Mecanismos de eficiencia tradicionales (regletas, bombillas, apagar luces)

¿Cuál es el medio principal que se utiliza para llegar al lugar de trabajo- Transporte publico, bicicleta, caminar o no necesitamos desplazarnos

¿La entidad incorpora, ofrece o facilita alguna alternativa/ayuda en lo relacionado con el transporte- (Videoconferencias, teletrabajo, facilita compartir coche, aparcamiento para las bicicletas...) Siempre que el trabajo a realizar lo permita

Residuos

La entidad recicla y/o reutiliza productos que todavía puedan ser usados A menudo, entre el 41% y el 75% de los productos se reciclan y/o reutilizan

5. Cooperación

Cooperación

La entidad intercoopera con otras que proporcionan los mismos productos o servicios... (respuesta múltiple) [compartiendo local] Si

La entidad intercoopera con otras que proporcionan los mismos productos o servicios... (respuesta múltiple) [compartiendo materiales] Si

La entidad intercoopera con otras que proporcionan los mismos productos o servicios... (respuesta múltiple) [compartiendo gestión] Si

La entidad intercoopera con otras que proporcionan los mismos productos o servicios... (respuesta múltiple) [compartiendo proyectos] Si

¿Cooperáis con otras entidades que no son de vuestro mismo sector- Sí

Finanzas éticas

¿La entidad es socia o cliente de entidades de finanzas éticas y solidarias (Fiare, Coop57, CAES,etc.)- Sí

¿En qué tipo de banca opera vuestra entidad de manera habitual- Alguna de las contempladas en las respuestas anteriores y otras entidades bancarias

Procomún

[El software libre es nuestra opción prioritaria, siempre que haya programas disponibles que nos permitan desarrollar nuestro trabajo] Sí

[A raíz de vuestra actividad, ¿generáis algún tipo de bien, servicio o material (recetas, semillas, técnicas y/o materiales de trabajo, etc...) que pongáis a libre disposición del común y/o generáis bienes creativos o conocimiento bajo licencias libres como Creative Commons-] Sí

6. Sin ánimo de lucro

¿Tu entidad está reconocida formalmente como entidad sin ánimo de lucro- No

¿Tú entidad obtuvo beneficios en el último ejercicio- Sí

Política financiera a terceros

La entidad o empresa realiza préstamos a entidades, colectivos y/o personas No tenemos capacidad para ello o no se ha dado el caso

7. Compromisos de mejora de la entidad para el año

[1 -] Incremento del consumo en entidades del MES

[2 -] Mayor intercooperación con entidades

Cuestionario del Balance Social



Devtopía Coop

Datos Generales

Forma jurídica	Cooperativa de trabajo
Año de constitución	2012
Sectores de actividad	Consultoría-Proyectos, Informática - Electrónica

Personas

[Nº total de puestos de trabajo expresados en jornadas completas trabajadas][Hombres]	4
[Nº de personas socias trabajadoras o socias de trabajo][Hombres]	4
[Nº de personas socias/voluntarias que participan en la entidad (no remuneradas)]	Mujeres: Hombres: 4

Diversidad

Economía

[Importe total anual de gastos [€]]	129000
Economía [Masa salarial [€]]	119000
[Importe total anual de ingresos [€]]	136000
[Provenientes de la venta de bienes o prestación de servicios [€]]	128580
[Provenientes de intereses financieros y rentas inmobiliarias [€]]	20
[Provenientes de subvenciones y/o convenios con la Administración pública [€]]	7400

Salarios

[Salario bruto anual máximo en la entidad (calculado sobre una jornada completa) [€]]	Mujeres: Hombres: 24000
[Salario bruto anual más bajo en la entidad (calculado sobre una jornada completa) [€] [Si el salario es el mismo para todas las personas del equipo, introduce el mismo importe]]	Mujeres: Hombres: 24000
Salarios [Salario bruto anual medio para jornada completa [€] [suma todos los salarios calculados a jornada completa y divídelo por el número de personas]]	Mujeres: Hombres: 24000

Cálculo de emisiones de CO2

Consumo eléctrico renovable en Kwh (electricidad procedente de fuentes renovables, contratada con Som Energia, Gesternova...)	5000
[Consumo eléctrico mix en Kwh (no renovable, contratada con Iberdola, Gas Natural, Endesa, Unión Fenosa,...)]	15000
[Distancia anual recorrida en coche en Km]	2000
[Distancia anual recorrida en autobús en Km]	500
[Distancia anual recorrida en tren en Km]	5000

1. Bienestar laboral

Formación

¿Se aplican medidas para fomentar la formación de las personas trabajadoras-	Se incluyen horas de formación en el horario laboral y se ayuda a cubrir el coste de la formación
--	---

Equidad y Diversidad

¿Se han aplicado acciones positivas para fomentar la diversidad en la	No
---	----

entidad- (Por ejemplo que estén recogidas en los estatutos, a la hora de contratar, hacer cursos o talleres específicos, etc.)

Condiciones laborales

Cotizaciones

riesgos laborales

¿Se ha elaborado una evaluación inicial de riesgos laborales- No

¿Se realizan revisiones periódicas de la esta evaluación inicial- Nunca

En materia de prevención de riesgos laborales: ¿las personas trabajadoras han recibido formación teórica y práctica, suficiente y adecuada-

Corresponsabilidad

Personas destinatarias del cuidado Sí, hay medidas para el cuidado de hijas e hijos

Excedencias y/o flexibilidad (en la jornada laboral, teletrabajo...) Sí, incluye cuidados no urgentes (reuniones con profesorado, acompañar a tu madre a revisiones médica...)

Permisos remunerados de maternidad y paternidad (para progenitores/as, adoptantes o acogedores) así como lactancia Sí, periodos más largos de los que establece esta Ley

Permisos remunerados por motivos de cuidados urgentes (no se descuentan del salario ni hay que recuperar horas de trabajo) No se contemplan

¿Se contemplan medidas para que todas las personas trabajadoras puedan conciliar el trabajo con otras necesidades (formación propia,ocio,activismo...)- Sí

¿Hay medidas concretas para prevenir y resolver conflictos en la entidad- Sí, existen espacios o momentos específicos para expresar conflictos

2. Compromiso social

Participación [Nº de iniciativas de transformación social en las que la entidad participa activamente. Ej. REAS, MES, redes o plataformas relacionadas con la mejora del sector de actividad, etc.] 3

¿Con qué frecuencia la entidad financia tiempo dedicado a iniciativas de transformación social dentro del horario de trabajo- (ya sea a través de una o varias personas) Al menos una vez al trimestre

¿Dedica otros recursos a la participación comunitaria- (cesión infraestructuras, material audiovisual, recursos económicos, etc.) No

Compromiso con el entorno

¿La entidad apoya o difunde iniciativas del entorno- (permitir poner hojas de firmas, carteles, hacer difusión online, etc.) No

¿La entidad contempla la accesibilidad económica a sus productos o servicios- (Precios diferenciados por colectivos con diferente capacidad económica, becas, descuentos, trueques, etc.) Sí

Implicación en la construcción del Mercado Social y la Economía Solidaria

Proveedores

¿La entidad se provee de los siguientes servicios a través de entidades socias del MES o pertenecientes a la Economía Solidaria- [Alimentación, bebidas, restauración] No he necesitado

¿La entidad se provee de los siguientes servicios a través de entidades socias del MES o pertenecientes a la Economía Solidaria- [Seguros] No he necesitado

¿La entidad se provee de los siguientes servicios a través de entidades socias del MES o pertenecientes a la Economía Solidaria- [Finanzas] No he necesitado

¿La entidad se provee de los siguientes servicios a través de entidades socias del MES o pertenecientes a la Economía Solidaria- [Energía] Si

¿La entidad se provee de los siguientes servicios a través de entidades socias del MES o pertenecientes a la Economía Solidaria- [Artes gráficas, diseño y publicidad] No he necesitado

¿La entidad se provee de los siguientes servicios a través de entidades socias del MES o pertenecientes a la Economía Solidaria- [Asesoría consultoría, servicios profesionales] No he necesitado

¿La entidad ha facilitado que alguna otra entidad se haya incorporado al MES en este año- No

Cientes y/o personas usuarias

Apoyo a la difusión del MES entre los clientes

[Usamos el cartel y/o los logos para la web]	No
[Apoyamos en las redes sociales, firma en el correo electrónico y/o teniendo accesibles folletos divulgativos]	No
[Participamos activamente en la difusión del MES (en espacios de la economía social, puntos de información, charlas, generación de materiales, etc.)]	No

Trabajadoras y trabajadores

¿Se paga algo de salario en moneda social- (No obligatoria si eres una entidad de Aragón)	No
---	----

3. Democracia

Participación

Corresponsabilidad

Número de trabajadores y trabajadoras que... [... participaron en la planificación general de la empresa y en la elaboración del presupuesto] [Hombres]	4
Número de trabajadores y trabajadoras que... [... realizan la aprobación del plan general y la aprobación del presupuesto][Hombres]	4
Número de trabajadores y trabajadoras que... [... participaron en la elección de los cargos de responsabilidad][Hombres]	4
Número de trabajadores y trabajadoras que... [... toman decisiones en la entidad (consejo rector, junta directiva, equipo de dirección...)] [Hombres]	4
¿La entidad utiliza un lenguaje no sexista e inclusivo-	Se utiliza el lenguaje inclusivo tanto en los documentos escritos como en el lenguaje verbal
¿Tiene la entidad metodologías de participación para que todas las personas se comuniquen en igualdad de condiciones-	Hay canales formales y regularizados
¿En la entidad se distribuyen o rotan las siguientes responsabilidades y tareas de forma equitativa- [...responsabilidades y tareas públicas (representación en otros espacios, etc...)]	De forma habitual
¿En la entidad se distribuyen o rotan las siguientes responsabilidades y tareas de forma equitativa- [...responsabilidades y tareas en los cuidados (acogida, cuidados, resolución de conflictos, limpieza, etc...)]	De forma habitual

Transparencia interna

[Número de trabajadoras y trabajadores que conocen la situación económica de la entidad]	4
¿Son públicos los salarios y otras remuneraciones entre las personas trabajadoras-	Sí
¿Las normas de funcionamiento interno son conocidas y accesibles por todas las personas trabajadoras- (se recogen en algún documento accesible ya sea un protocolo o unas actas)	Sí

4. Sostenibilidad medioambiental

Elige la opción que mejor define el objetivo final de la entidad	D) Opción "C" y trabajar en áreas de actividad que supongan una transformación económica social y ambiental, mediante la economía social
--	--

Servicios/Productos

Consumidos/Compras

¿Se consume algún producto ecológico o de comercio justo en la entidad-	Algunas veces (entre el 11% y el 40% del consumo)
Además del precio de un producto, ¿se tienen en cuenta otros criterios en materia de sostenibilidad a la hora de adquirirlo- (formato de envasado -grande, a granel, con envase reciclable-, lugar de adquisición del producto, lugar de fabricación...)	A veces
Empresa eléctrica contratada (En el caso de no tener local permanente se tiene en cuenta el espacio más utilizado)	Ambas
¿Existe en la entidad algún plan de reducción de consumo energético- (En el caso de no tener local permanente se tiene en cuenta el espacio	Mecanismos de eficiencia tradicionales (regletas, bombillas, apagar luces)

habitual)

¿Cuál es el medio principal que se utiliza para llegar al lugar de trabajo- Transporte publico, bicicleta, caminar o no necesitamos desplazarnos

¿La entidad incorpora, ofrece o facilita alguna alternativa/ayuda en lo relacionado con el transporte- (Videoconferencias, teletrabajo, facilita compartir coche, aparcamiento para las bicicletas...) No

Residuos

La entidad recicla y/o reutiliza productos que todavía puedan ser usados Siempre o casi siempre, más del 75% de los productos se reciclan y/o reutilizan

5. Cooperación

Cooperación

La entidad intercoopera con otras que proporcionan los mismos productos o servicios... (respuesta múltiple) [compartiendo local] No

La entidad intercoopera con otras que proporcionan los mismos productos o servicios... (respuesta múltiple) [compartiendo materiales] No

La entidad intercoopera con otras que proporcionan los mismos productos o servicios... (respuesta múltiple) [compartiendo gestión] Si

La entidad intercoopera con otras que proporcionan los mismos productos o servicios... (respuesta múltiple) [compartiendo proyectos] Si

¿Cooperáis con otras entidades que no son de vuestro mismo sector- No

Finanzas éticas

¿La entidad es socia o cliente de entidades de finanzas éticas y solidarias (Fiare, Coop57, CAES, etc.)- Sí

¿En qué tipo de banca opera vuestra entidad de manera habitual- Triodos, Cajas cooperativas - Laboral, Ingenieros, Bantierra, Arquia....

Procomún

[El software libre es nuestra opción prioritaria, siempre que haya programas disponibles que nos permitan desarrollar nuestro trabajo] Sí

[A raíz de vuestra actividad, ¿generáis algún tipo de bien, servicio o material (recetas, semillas, técnicas y/o materiales de trabajo, etc...) que pongáis a libre disposición del común y/o generáis bienes creativos o conocimiento bajo licencias libres como Creative Commons-] No

6. Sin ánimo de lucro

¿Tu entidad está reconocida formalmente como entidad sin ánimo de lucro- No

¿Qué porcentaje de los beneficios se dedicaron a...- [Reservas, compensación de pérdidas y/o inversiones propias (equipo, formación, materiales, proyectos nuevos, etc)] 100

¿Tú entidad obtuvo beneficios en el último ejercicio- Sí

¿Qué porcentaje de los beneficios se dedicaron a...- [Reservas, compensación de pérdidas y/o inversiones propias (equipo, formación, materiales, proyectos nuevos, etc)] 5

¿Qué porcentaje de los beneficios se dedicaron a...- [Repartir entre socios/as propietarios/as, asociados/as o socios/as colaboradores/as] 95

Política financiera a terceros

La entidad o empresa realiza préstamos a entidades, colectivos y/o personas No tenemos capacidad para ello o no se ha dado el caso

7. Compromisos de mejora de la entidad para el año

[1 -] Participación activa en redes y entidades del MES (colaboración, inversión)

[2 -] Contratación energías renovables (Som)

[3 -] Inversión en proyectos MES

[4...] Contratación de mujeres socias

Cuestionario del Balance Social



Diagonal

Datos Generales

Forma jurídica	Asociación
Año de constitución	2005
Sectores de actividad	Comunicación-TIC, Turismo - Ocio - Cultura

Personas

Nº total de puestos de trabajo expresados en jornadas completas trabajadas]	Mujeres: Hombres: 12
[Nº de personas socias trabajadoras o socias de trabajo]	Mujeres: Hombres: 12
[Nº de personas socias/voluntarias que participan en la entidad (no remuneradas)]	Mujeres: Hombres: 5
[Nº de personas becarias]	Mujeres: Hombres: 0

Diversidad

Economía

[Importe total anual de gastos [€]]	318000
Economía [Masa salarial [€]]	131050
[Gasto en compras de bienes y servicios a entidades del MES y/o REAS [€]]	25000
[Gasto en compras de bienes y servicios a entidades no lucrativas (que no pertenezcan ni al MES, ni a REAS) [€]]	20000
[Gasto/inversión anual en redes y/o asociaciones u otras iniciativas para la construcción de bienes comunes [€]]	1000
[Importe total anual de ingresos [€]]	320000
[Provenientes de la venta de bienes o prestación de servicios [€]]	300000
[Provenientes de subvenciones y/o convenios con la Administración pública [€]]	5000

Salarios

[Salario bruto anual máximo en la entidad (calculado sobre una jornada completa) [€]]	Mujeres: Hombres: 13500
[Salario bruto anual más bajo en la entidad (calculado sobre una jornada completa) [€] [Si el salario es el mismo para todas las personas del equipo, introduce el mismo importe]]	Mujeres: Hombres: 13500
Salarios [Salario bruto anual medio para jornada completa [€] [suma todos los salarios calculados a jornada completa y divídelo por el número de personas]]	Mujeres: Hombres: 10500

Cálculo de emisiones de CO2

[Consumo eléctrico mix en Kwh (no renovable, contratada con Iberdola, Gas Natural, Endesa, Unión Fenosa,...)]	5000
[Distancia anual recorrida en coche en Km]	1500
[Distancia anual recorrida en autobús en Km]	500

1. Bienestar laboral

Formación

¿Se aplican medidas para fomentar la formación de las personas Se incluyen horas de formación en el horario

trabajadoras-

laboral y se ayuda a cubrir el coste de la formación

Equidad y Diversidad

¿Se han aplicado acciones positivas para fomentar la diversidad en la entidad- (Por ejemplo que estén recogidas en los estatutos, a la hora de contratar, hacer cursos o talleres específicos, etc.)

Sí

Condiciones laborales

Cotizaciones

Número de personas trabajadoras que... [... tienen contratos indefinidos]

Mujeres:
Hombres: 12

riegos laborales

¿Se ha elaborado una evaluación inicial de riesgos laborales-

Sí

¿Se realizan revisiones periódicas de la esta evaluación inicial-

Ocasionalmente

En materia de prevención de riesgos laborales: ¿las personas trabajadoras han recibido formación teórica y práctica, suficiente y adecuada-

Sí

Corresponsabilidad

Personas destinatarias del cuidado

Sí, hay medidas para el cuidado de hijas e hijos

Excedencias y/o flexibilidad (en la jornada laboral, teletrabajo...)

Sí, incluye cuidados no urgentes (reuniones con profesorado, acompañar a tu madre a revisiones médica...)

Permisos remunerados de maternidad y paternidad (para progenitores/as, adoptantes o acogedores) así como lactancia

Sí, periodos más largos de los que establece esta Ley

Permisos remunerados por motivos de cuidados urgentes (no se descuentan del salario ni hay que recuperar horas de trabajo)

Sí, por cuidado urgente de familia extensa (madre, padre, abuela/o, pareja, compañera de piso...)

¿Se contemplan medidas para que todas las personas trabajadoras puedan conciliar el trabajo con otras necesidades (formación propia, ocio, activismo...)-

Sí

¿Hay medidas concretas para prevenir y resolver conflictos en la entidad-

Sí, existen espacios o momentos específicos para expresar conflictos

2. Compromiso social

Participación [Nº de iniciativas de transformación social en las que la entidad participa activamente. Ej. REAS, MES, redes o plataformas relacionadas con la mejora del sector de actividad, etc.]

5

¿Con qué frecuencia la entidad financia tiempo dedicado a iniciativas de transformación social dentro del horario de trabajo- (ya sea a través de una o varias personas)

Al menos una vez al mes

¿Dedica otros recursos a la participación comunitaria- (cesión infraestructuras, material audiovisual, recursos económicos, etc.)

Sí

Compromiso con el entorno

¿La entidad apoya o difunde iniciativas del entorno- (permitir poner hojas de firmas, carteles, hacer difusión online, etc.)

Sí

¿La entidad contempla la accesibilidad económica a sus productos o servicios- (Precios diferenciados por colectivos con diferente capacidad económica, becas, descuentos, trueques, etc.)

Sí

Implicación en la construcción del Mercado Social y la Economía Solidaria

Proveedores

¿La entidad se provee de los siguientes servicios a través de entidades socias del MES o pertenecientes a la Economía Solidaria- [Alimentación, bebidas, restauración]

Si

¿La entidad se provee de los siguientes servicios a través de entidades socias del MES o pertenecientes a la Economía Solidaria- [Seguros]

No

¿La entidad se provee de los siguientes servicios a través de entidades socias del MES o pertenecientes a la Economía Solidaria- [Finanzas]

Si

¿La entidad se provee de los siguientes servicios a través de entidades socias del MES o pertenecientes a la Economía Solidaria- [Energía]

Si

¿La entidad se provee de los siguientes servicios a través de entidades

Si

socias del MES o pertenecientes a la Economía Solidaria- [Artes gráficas, diseño y publicidad]

¿La entidad se provee de los siguientes servicios a través de entidades socias del MES o pertenecientes a la Economía Solidaria- [Asesoría consultoría, servicios profesionales] **Si**

¿La entidad ha facilitado que alguna otra entidad se haya incorporado al MES en este año- **Sí**

Cientes y/o personas usuarias

Apoyo a la difusión del MES entre los clientes

[Usamos el cartel y/o los logos para la web] **Si**

[Apoyamos en las redes sociales, firma en el correo electrónico y/o teniendo accesibles folletos divulgativos] **Si**

[Participamos activamente en la difusión del MES (en espacios de la economía social, puntos de información, charlas, generación de materiales, etc.)) **Si**

Trabajadoras y trabajadores

¿Se paga algo de salario en moneda social- (No obligatoria si eres una entidad de Aragón) **No**

Número de trabajadores o trabajadoras que participa activamente en el MES (Pertenece a alguna comisión, apoyar en la Feria, generación de contenidos, dar charlas...) **4**

3. Democracia

Participación

Corresponsabilidad

Número de trabajadores y trabajadoras que... [... participaron en la planificación general de la empresa y en la elaboración del presupuesto] **12**
[Hombres]

Número de trabajadores y trabajadoras que... [... participaron en la planificación general de la empresa y en la elaboración del presupuesto] **Mujeres:
Hombres: 12**

Número de trabajadores y trabajadoras que... [... realizan la aprobación del plan general y la aprobación del presupuesto] **Mujeres:
Hombres: 12**

Número de trabajadores y trabajadoras que... [... participaron en la elección de los cargos de responsabilidad] **Mujeres:
Hombres: 12**

Número de trabajadores y trabajadoras que... [... toman decisiones en la entidad (consejo rector, junta directiva, equipo de dirección...)] **Mujeres:
Hombres: Se utiliza el lenguaje inclusivo tanto en los documentos escritos como en el lenguaje verbal**

¿Tiene la entidad metodologías de participación para que todas las personas se comuniquen en igualdad de condiciones- **Hay canales formales y regularizados**

¿En la entidad se distribuyen o rotan las siguientes responsabilidades y tareas de forma equitativa- [...responsabilidades y tareas públicas (representación en otros espacios, etc...)] **De forma habitual**

¿En la entidad se distribuyen o rotan las siguientes responsabilidades y tareas de forma equitativa- [...responsabilidades y tareas en los cuidados (acogida, cuidados, resolución de conflictos, limpieza, etc...)] **De forma habitual**

Transparencia interna

[Número de trabajadoras y trabajadores que conocen la situación económica de la entidad] **18**

¿Son públicos los salarios y otras remuneraciones entre las personas trabajadoras- **Sí**

¿Las normas de funcionamiento interno son conocidas y accesibles por todas las personas trabajadoras- (se recogen en algún documento accesible ya sea un protocolo o unas actas) **Sí**

4. Sostenibilidad medioambiental

Elige la opción que mejor define el objetivo final de la entidad **D) Opción "C" y trabajar en áreas de actividad que supongan una transformación económica social y ambiental, mediante la economía social**

Servicios/Productos

Consumidos/Compras

¿Se consume algún producto ecológico o de comercio justo en la entidad-	A menudo (entre el 41% y el 75% del consumo)
Además del precio de un producto, ¿se tienen en cuenta otros criterios en materia de sostenibilidad a la hora de adquirirlo- (formato de envasado -grande, a granel, con envase reciclable-, lugar de adquisición del producto, lugar de fabricación...)	A menudo
Empresa eléctrica contratada (En el caso de no tener local permanente se tiene en cuenta el espacio más utilizado)	No renovables (Unión Fenosa, Endesa, Iberdrola, etc.)
¿Existe en la entidad algún plan de reducción de consumo energético- (En el caso de no tener local permanente se tiene en cuenta el espacio habitual)	Mecanismos de eficiencia tradicionales (regletas, bombillas, apagar luces)
¿Cuál es el medio principal que se utiliza para llegar al lugar de trabajo-	Transporte público, bicicleta, caminar o no necesitamos desplazarnos
¿La entidad incorpora, ofrece o facilita alguna alternativa/ayuda en lo relacionado con el transporte- (Videoconferencias, teletrabajo, facilita compartir coche, aparcamiento para las bicicletas...)	Ocasionalmente

Residuos

La entidad recicla y/o reutiliza productos que todavía puedan ser usados	A menudo, entre el 41% y el 75% de los productos se reciclan y/o reutilizan
--	---

5. Cooperación

Cooperación

La entidad intercoopera con otras que proporcionan los mismos productos o servicios... (respuesta múltiple) [compartiendo local]	Si
La entidad intercoopera con otras que proporcionan los mismos productos o servicios... (respuesta múltiple) [compartiendo materiales]	Si
La entidad intercoopera con otras que proporcionan los mismos productos o servicios... (respuesta múltiple) [compartiendo gestión]	Si
La entidad intercoopera con otras que proporcionan los mismos productos o servicios... (respuesta múltiple) [compartiendo proyectos]	Si
¿Cooperáis con otras entidades que no son de vuestro mismo sector-	Sí

Finanzas éticas

¿La entidad es socia o cliente de entidades de finanzas éticas y solidarias (Fiare, Coop57, CAES, etc.)-	Sí
¿En qué tipo de banca opera vuestra entidad de manera habitual-	Alguna de las contempladas en las respuestas anteriores y otras entidades bancarias

Procomún

[El software libre es nuestra opción prioritaria, siempre que haya programas disponibles que nos permitan desarrollar nuestro trabajo]	Sí
[A raíz de vuestra actividad, ¿generáis algún tipo de bien, servicio o material (recetas, semillas, técnicas y/o materiales de trabajo, etc...) que pongáis a libre disposición del común y/o generáis bienes creativos o conocimiento bajo licencias libres como Creative Commons-]	Sí

6. Sin ánimo de lucro

¿Tu entidad está reconocida formalmente como entidad sin ánimo de lucro-	Sí
¿Tú entidad obtuvo beneficios en el último ejercicio-	No
¿Qué porcentaje de los beneficios se dedicaron a...- [Reservas, compensación de pérdidas y/o inversiones propias (equipo, formación, materiales, proyectos nuevos, etc)]	100

Política financiera a terceros

La entidad o empresa realiza préstamos a entidades, colectivos y/o personas	No tenemos capacidad para ello o no se ha dado el caso
---	--

7. Compromisos de mejora de la entidad para el año

[1 -]	Apoyar en labores de comunicación
[2 -]	Participación en asambleas
[3 -]	Intercambio de servicios

Cuestionario del Balance Social



dinamía s. coop. mad

Datos Generales

Forma jurídica	Cooperativa de trabajo
Año de constitución	2004
Sectores de actividad	Asesoría - Jurídicos, Consultoría-Proyectos, Cooperación Internacional - Educación transformadora, Desarrollo comunitario, Educación - Empleo

Personas

Nº total de puestos de trabajo expresados en jornadas completas trabajadas]	Mujeres: Hombres: 6
[Nº de personas socias trabajadoras o socias de trabajo]	Mujeres: Hombres: 6
[Nº de personas asalariadas no socias]	Mujeres: Hombres: 0

Diversidad

Economía

[Importe total anual de gastos [€]]	592366
Economía [Masa salarial [€]]	448000
[Gasto en compras de bienes y servicios a entidades del MES y/o REAS [€]]	10000
[Gasto en compras de bienes y servicios a entidades no lucrativas (que no pertenezcan ni al MES, ni a REAS) [€]]	130000
[Gasto/inversión anual en redes y/o asociaciones u otras iniciativas para la construcción de bienes comunes [€]]	1000
[Importe total anual de ingresos [€]]	653366
[Provenientes de la venta de bienes o prestación de servicios [€]]	235000
[Provenientes de subvenciones y/o convenios con la Administración pública [€]]	418366

Salarios

[Salario bruto anual máximo en la entidad (calculado sobre una jornada completa) [€]]	Mujeres: Hombres: 38140
[Salario bruto anual más bajo en la entidad (calculado sobre una jornada completa) [€] [Si el salario es el mismo para todas las personas del equipo, introduce el mismo importe]]	Mujeres: Hombres: 28200
Salarios [Salario bruto anual medio para jornada completa [€] [suma todos los salarios calculados a jornada completa y divídelo por el número de personas]]	Mujeres: Hombres: 29000

Cálculo de emisiones de CO2

1. Bienestar laboral

Formación

¿Se aplican medidas para fomentar la formación de las personas trabajadoras-	Se incluyen horas de formación en el horario laboral y se ayuda a cubrir el coste de la formación
--	---

Equidad y Diversidad

¿Se han aplicado acciones positivas para fomentar la diversidad en la entidad- (Por ejemplo que estén recogidas en los estatutos, a la hora de contratar, hacer cursos o talleres específicos, etc.) No

Condiciones laborales

Cotizaciones

Número de personas trabajadoras que... [... tienen contratos indefinidos] Mujeres: 6
Hombres: 6

Número de personas trabajadoras que... [... poseen contratos temporales] Mujeres: 0
Hombres: 0

riesgos laborales

¿Se ha elaborado una evaluación inicial de riesgos laborales- Sí

¿Se realizan revisiones periódicas de la esta evaluación inicial- A menudo

En materia de prevención de riesgos laborales: ¿las personas trabajadoras han recibido formación teórica y práctica, suficiente y adecuada- Sí

Corresponsabilidad

Personas destinatarias del cuidado Sí, hay medidas para cuidar a la familia extensa (madre, padre, compañexs de piso, pareja, abuelas...)

Excedencias y/o flexibilidad (en la jornada laboral, teletrabajo...) Sí, incluye cuidados no urgentes (reuniones con profesorado, acompañar a tu madre a revisiones médica...)

Permisos remunerados de maternidad y paternidad (para progenitores/as, adoptantes o acogedores) así como lactancia Si, las que contempla la Ley de conciliación de la vida familiar y laboral

Permisos remunerados por motivos de cuidados urgentes (no se descuentan del salario ni hay que recuperar horas de trabajo) Sí, por cuidado urgente de familia extensa (madre, padre, abuela/o, pareja, compañera de piso...)

¿Se contemplan medidas para que todas las personas trabajadoras puedan conciliar el trabajo con otras necesidades (formación propia,ocio,activismo...)- Sí

¿Hay medidas concretas para prevenir y resolver conflictos en la entidad- Sí, hay protocolos que incluyen medidas de mediación (protocolos escritos o acordados en asamblea)

2. Compromiso social

Participación [Nº de iniciativas de transformación social en las que la entidad participa activamente. Ej. REAS, MES, redes o plataformas relacionadas con la mejora del sector de actividad, etc.] 5

¿Con qué frecuencia la entidad financia tiempo dedicado a iniciativas de transformación social dentro del horario de trabajo- (ya sea a través de una o varias personas) Al menos una vez al mes

¿Dedica otros recursos a la participación comunitaria- (cesión infraestructuras, material audiovisual, recursos económicos, etc.) Sí

Compromiso con el entorno

¿La entidad apoya o difunde iniciativas del entorno- (permitir poner hojas de firmas, carteles, hacer difusión online, etc.) Sí

¿La entidad contempla la accesibilidad económica a sus productos o servicios- (Precios diferenciados por colectivos con diferente capacidad económica, becas, descuentos, trueques, etc.) Sí

Implicación en la construcción del Mercado Social y la Economía Solidaria

Proveedores

¿La entidad se provee de los siguientes servicios a través de entidades socias del MES o pertenecientes a la Economía Solidaria- [Alimentación, bebidas, restauración] Si

¿La entidad se provee de los siguientes servicios a través de entidades socias del MES o pertenecientes a la Economía Solidaria- [Seguros] Si

¿La entidad se provee de los siguientes servicios a través de entidades socias del MES o pertenecientes a la Economía Solidaria- [Finanzas] Si

¿La entidad se provee de los siguientes servicios a través de entidades socias del MES o pertenecientes a la Economía Solidaria- [Energía] No

¿La entidad se provee de los siguientes servicios a través de entidades socias del MES o pertenecientes a la Economía Solidaria- [Artes gráficas, diseño y publicidad]	Si
¿La entidad se provee de los siguientes servicios a través de entidades socias del MES o pertenecientes a la Economía Solidaria- [Asesoría consultoría, servicios profesionales]	Si
¿La entidad ha facilitado que alguna otra entidad se haya incorporado al MES en este año-	Sí

Cientes y/o personas usuarias

Apoyo a la difusión del MES entre los clientes

[Usamos el cartel y/o los logos para la web]	No
[Apoyamos en las redes sociales, firma en el correo electrónico y/o teniendo accesibles folletos divulgativos]	Si
[Participamos activamente en la difusión del MES (en espacios de la economía social, puntos de información, charlas, generación de materiales, etc.)]	No

Trabajadoras y trabajadores

¿Se paga algo de salario en moneda social- (No obligatoria si eres una entidad de Aragón)	No
Número de trabajadores o trabajadoras que participa activamente en el MES (Pertenece a alguna comisión, apoyar en la Feria, generación de contenidos, dar charlas...)	3

3. Democracia

Participación

Corresponsabilidad

Número de trabajadores y trabajadoras que... [... participaron en la planificación general de la empresa y en la elaboración del presupuesto] [Hombres]	6
Número de trabajadores y trabajadoras que... [... participaron en la planificación general de la empresa y en la elaboración del presupuesto]	Mujeres: Hombres: 6
Número de trabajadores y trabajadoras que... [... realizan la aprobación del plan general y la aprobación del presupuesto]	Mujeres: Hombres: 6
Número de trabajadores y trabajadoras que... [... participaron en la elección de los cargos de responsabilidad]	Mujeres: Hombres: 6
Número de trabajadores y trabajadoras que... [... toman decisiones en la entidad (consejo rector, junta directiva, equipo de dirección...)]	Mujeres: Hombres: Se utiliza el lenguaje inclusivo tanto en los documentos escritos como en el lenguaje verbal
¿Tiene la entidad metodologías de participación para que todas las personas se comuniquen en igualdad de condiciones-	A nivel puntual, o de manera informal
¿En la entidad se distribuyen o rotan las siguientes responsabilidades y tareas de forma equitativa- [...responsabilidades y tareas públicas (representación en otros espacios, etc...)]	De forma habitual
¿En la entidad se distribuyen o rotan las siguientes responsabilidades y tareas de forma equitativa- [...responsabilidades y tareas en los cuidados (acogida, cuidados, resolución de conflictos, limpieza, etc...)]	De manera puntual

Transparencia interna

[Número de trabajadoras y trabajadores que conocen la situación económica de la entidad]	14
¿Son públicos los salarios y otras remuneraciones entre las personas trabajadoras-	No
¿Las normas de funcionamiento interno son conocidas y accesibles por todas las personas trabajadoras- (se recogen en algún documento accesible ya sea un protocolo o unas actas)	No

4. Sostenibilidad medioambiental

Elige la opción que mejor define el objetivo final de la entidad	D) Opción "C" y trabajar en áreas de actividad que supongan una transformación económica social y ambiental, mediante la economía social
--	--

Servicios/Productos

Consumidos/Compras

¿Se consume algún producto ecológico o de comercio justo en la entidad-	A menudo (entre el 41% y el 75% del consumo)
Además del precio de un producto, ¿se tienen en cuenta otros criterios en materia de sostenibilidad a la hora de adquirirlo- (formato de envasado -grande, a granel, con envase reciclable-, lugar de adquisición del producto, lugar de fabricación...)	A veces
Empresa eléctrica contratada (En el caso de no tener local permanente se tiene en cuenta el espacio más utilizado)	No renovables (Unión Fenosa, Endesa, Iberdrola, etc.)
¿Existe en la entidad algún plan de reducción de consumo energético- (En el caso de no tener local permanente se tiene en cuenta el espacio habitual)	No
¿Cuál es el medio principal que se utiliza para llegar al lugar de trabajo-	Transporte público, bicicleta, caminar o no necesitamos desplazarnos
¿La entidad incorpora, ofrece o facilita alguna alternativa/ayuda en lo relacionado con el transporte- (Videoconferencias, teletrabajo, facilita compartir coche, aparcamiento para las bicicletas...)	Siempre que el trabajo a realizar lo permita

Residuos

La entidad recicla y/o reutiliza productos que todavía puedan ser usados	A menudo, entre el 41% y el 75% de los productos se reciclan y/o reutilizan
--	---

5. Cooperación

Cooperación

La entidad intercoopera con otras que proporcionan los mismos productos o servicios... (respuesta múltiple) [compartiendo local]	Si
La entidad intercoopera con otras que proporcionan los mismos productos o servicios... (respuesta múltiple) [compartiendo materiales]	Si
La entidad intercoopera con otras que proporcionan los mismos productos o servicios... (respuesta múltiple) [compartiendo gestión]	No
La entidad intercoopera con otras que proporcionan los mismos productos o servicios... (respuesta múltiple) [compartiendo proyectos]	Si
¿Cooperáis con otras entidades que no son de vuestro mismo sector-	Sí

Finanzas éticas

¿La entidad es socia o cliente de entidades de finanzas éticas y solidarias (Fiare, Coop57, CAES, etc.)-	Sí
¿En qué tipo de banca opera vuestra entidad de manera habitual-	Triodos, Cajas cooperativas - Laboral, Ingenieros, Bantierra, Arquia....

Procomún

[El software libre es nuestra opción prioritaria, siempre que haya programas disponibles que nos permitan desarrollar nuestro trabajo]	No
[A raíz de vuestra actividad, ¿generáis algún tipo de bien, servicio o material (recetas, semillas, técnicas y/o materiales de trabajo, etc...) que pongáis a libre disposición del común y/o generáis bienes creativos o conocimiento bajo licencias libres como Creative Commons-]	Sí

6. Sin ánimo de lucro

¿Tu entidad está reconocida formalmente como entidad sin ánimo de lucro-	No
¿Qué porcentaje de los beneficios se dedicaron a...- [Reservas, compensación de pérdidas y/o inversiones propias (equipo, formación, materiales, proyectos nuevos, etc)]	100
¿Tú entidad obtuvo beneficios en el último ejercicio-	Sí
¿Qué porcentaje de los beneficios se dedicaron a...- [Reservas, compensación de pérdidas y/o inversiones propias (equipo, formación, materiales, proyectos nuevos, etc)]	100

Política financiera a terceros

La entidad o empresa realiza préstamos a entidades, colectivos y/o personas	Se realizan sin aplicar intereses o sin obtener beneficios por ello
---	---

7. Compromisos de mejora de la entidad para el año

[1 -]	Política en Materia de Medioambiente
[2 -]	Aumento consumo Servicios otras Entidades
[3 -]	Mejora de los sistemas comunicacion interna

Cuestionario del Balance Social

dLana*

dLana

Datos Generales

Forma jurídica	Sociedad Limitada
Año de constitución	2015
Sectores de actividad	Textil - Calzado

Personas

[Nº total de puestos de trabajo expresados en jornadas completas trabajadas][Hombres]	1
[Nº de personas socias trabajadoras o socias de trabajo]	Mujeres: Hombres: 3
[Nº de personas socias/voluntarias que participan en la entidad (no remuneradas)]	Mujeres: Hombres: 2

Diversidad

Economía

[Importe total anual de gastos [€]]	31350
Economía [Masa salarial [€]]	3420
[Gasto en compras de bienes y servicios a entidades del MES y/o REAS [€]]	1010
[Importe total anual de ingresos [€]]	10229
[Provenientes de la venta de bienes o prestación de servicios [€]]	10229

Salarios

[Salario bruto anual máximo en la entidad (calculado sobre una jornada completa) [€]][Hombres]	6840
Salarios [Salario bruto anual más bajo en la entidad (calculado sobre una jornada completa) [€] [Si el salario es el mismo para todas las personas del equipo, introduce el mismo importe]][Hombres]	6840
[Salario bruto anual medio para jornada completa [€] [suma todos los salarios calculados a jornada completa y divídelo por el número de personas]][Hombres]	3420

Cálculo de emisiones de CO2

Consumo eléctrico renovable en Kwh (electricidad procedente de fuentes renovables, contratada con Som Energia, Gesternova...)	66
[Consumo anual de propano en kg (calefacción)]	100
[Distancia anual recorrida en coche en Km]	8500
[Distancia anual recorrida en autobús en Km]	7000
[Distancia anual recorrida en tren en Km]	1500

1. Bienestar laboral

Formación

¿Se aplican medidas para fomentar la formación de las personas trabajadoras-	Se adaptan los horarios para facilitar la formación
--	---

Equidad y Diversidad

¿Se han aplicado acciones positivas para fomentar la diversidad en la entidad- (Por ejemplo que estén recogidas en los estatutos, a la hora de contratar, hacer cursos o talleres específicos, etc.)	No
--	----

Condiciones laborales

Cotizaciones

Número de personas trabajadoras que... [... poseen contratos temporales][Hombres] 1

riesgos laborales

¿Se ha elaborado una evaluación inicial de riesgos laborales- No

¿Se realizan revisiones periódicas de la esta evaluación inicial- Nunca

En materia de prevención de riesgos laborales: ¿las personas trabajadoras han recibido formación teórica y práctica, suficiente y adecuada- Sí

Corresponsabilidad

Personas destinatarias del cuidado La entidad no tiene medidas de conciliación

Excedencias y/o flexibilidad (en la jornada laboral, teletrabajo...) Si, cuando son cuidados urgentes

Permisos remunerados de maternidad y paternidad (para progenitores/as, adoptantes o acogedores) así como lactancia Si, las que contempla la Ley de conciliación de la vida familiar y laboral

Permisos remunerados por motivos de cuidados urgentes (no se descuentan del salario ni hay que recuperar horas de trabajo) No se contemplan

¿Se contemplan medidas para que todas las personas trabajadoras puedan conciliar el trabajo con otras necesidades (formación propia, ocio, activismo...)- Sí

¿Hay medidas concretas para prevenir y resolver conflictos en la entidad- No se contemplan estos cuidados

2. Compromiso social

Participación [Nº de iniciativas de transformación social en las que la entidad participa activamente. Ej. REAS, MES, redes o plataformas relacionadas con la mejora del sector de actividad, etc.] 6

¿Con qué frecuencia la entidad financia tiempo dedicado a iniciativas de transformación social dentro del horario de trabajo- (ya sea a través de una o varias personas) Nunca

¿Dedica otros recursos a la participación comunitaria- (cesión infraestructuras, material audiovisual, recursos económicos, etc.) Sí

Compromiso con el entorno

¿La entidad apoya o difunde iniciativas del entorno- (permitir poner hojas de firmas, carteles, hacer difusión online, etc.) Sí

¿La entidad contempla la accesibilidad económica a sus productos o servicios- (Precios diferenciados por colectivos con diferente capacidad económica, becas, descuentos, trueques, etc.) Sí

Implicación en la construcción del Mercado Social y la Economía Solidaria

Proveedores

¿La entidad se provee de los siguientes servicios a través de entidades socias del MES o pertenecientes a la Economía Solidaria- [Alimentación, bebidas, restauración] No he necesitado

¿La entidad se provee de los siguientes servicios a través de entidades socias del MES o pertenecientes a la Economía Solidaria- [Seguros] Si

¿La entidad se provee de los siguientes servicios a través de entidades socias del MES o pertenecientes a la Economía Solidaria- [Finanzas] No

¿La entidad se provee de los siguientes servicios a través de entidades socias del MES o pertenecientes a la Economía Solidaria- [Energía] Si

¿La entidad se provee de los siguientes servicios a través de entidades socias del MES o pertenecientes a la Economía Solidaria- [Artes gráficas, diseño y publicidad] Si

¿La entidad se provee de los siguientes servicios a través de entidades socias del MES o pertenecientes a la Economía Solidaria- [Asesoría consultoría, servicios profesionales] No he necesitado

¿La entidad ha facilitado que alguna otra entidad se haya incorporado al MES en este año- No

Clientes y/o personas usuarias

Apoyo a la difusión del MES entre los clientes

[Usamos el cartel y/o los logos para la web]	No
[Apoyamos en las redes sociales, firma en el correo electrónico y/o teniendo accesibles folletos divulgativos]	Si
[Participamos activamente en la difusión del MES (en espacios de la economía social, puntos de información, charlas, generación de materiales, etc.)]	Si

Trabajadoras y trabajadores

¿Se paga algo de salario en moneda social- (No obligatoria si eres una entidad de Aragón)	No
---	----

3. Democracia

Participación

Corresponsabilidad

Número de trabajadores y trabajadoras que... [... participaron en la planificación general de la empresa y en la elaboración del presupuesto] [Hombres]	3
Número de trabajadores y trabajadoras que... [... participaron en la planificación general de la empresa y en la elaboración del presupuesto]	Mujeres: Hombres: 3
Número de trabajadores y trabajadoras que... [... realizan la aprobación del plan general y la aprobación del presupuesto]	Mujeres: Hombres: 0
Número de trabajadores y trabajadoras que... [... toman decisiones en la entidad (consejo rector, junta directiva, equipo de dirección...)] [Hombres]	3
Número de trabajadores y trabajadoras que... [... toman decisiones en la entidad (consejo rector, junta directiva, equipo de dirección...)]	Mujeres: Hombres: Se utiliza el lenguaje inclusivo tanto en los documentos escritos como en el lenguaje verbal
¿Tiene la entidad metodologías de participación para que todas las personas se comuniquen en igualdad de condiciones-	No hay ninguna vía de participación
¿En la entidad se distribuyen o rotan las siguientes responsabilidades y tareas de forma equitativa- [...responsabilidades y tareas públicas (representación en otros espacios, etc...)]	De forma habitual
¿En la entidad se distribuyen o rotan las siguientes responsabilidades y tareas de forma equitativa- [...responsabilidades y tareas en los cuidados (acogida, cuidados, resolución de conflictos, limpieza, etc...)]	Nunca

Transparencia interna

[Número de trabajadoras y trabajadores que conocen la situación económica de la entidad]	5
¿Son públicos los salarios y otras remuneraciones entre las personas trabajadoras-	Sí
¿Las normas de funcionamiento interno son conocidas y accesibles por todas las personas trabajadoras- (se recogen en algún documento accesible ya sea un protocolo o unas actas)	Sí

4. Sostenibilidad medioambiental

Elige la opción que mejor define el objetivo final de la entidad	D) Opción "C" y trabajar en áreas de actividad que supongan una transformación económica social y ambiental, mediante la economía social
--	--

Servicios/Productos

Consumidos/Compras

¿Se consume algún producto ecológico o de comercio justo en la entidad-	A menudo (entre el 41% y el 75% del consumo)
Además del precio de un producto, ¿se tienen en cuenta otros criterios en materia de sostenibilidad a la hora de adquirirlo- (formato de envasado -grande, a granel, con envase reciclable-, lugar de adquisición del producto, lugar de fabricación...)	Siempre
Empresa eléctrica contratada (En el caso de no tener local permanente se tiene en cuenta el espacio más utilizado)	100% renovables (Som Energía...)
¿Existe en la entidad algún plan de reducción de consumo energético-	Mecanismos de eficiencia tradicionales (regletas,

(En el caso de no tener local permanente se tiene en cuenta el espacio habitual)	bombillas, apagar luces)
¿Cuál es el medio principal que se utiliza para llegar al lugar de trabajo-	Transporte publico, bicicleta, caminar o no necesitamos desplazarnos
¿La entidad incorpora, ofrece o facilita alguna alternativa/ayuda en lo relacionado con el transporte- (Videoconferencias, teletrabajo, facilita compartir coche, aparcamiento para las bicicletas...)	Ocasionalmente

Residuos

La entidad recicla y/o reutiliza productos que todavía puedan ser usados	Nunca o casi nunca, menos del 10% de los productos se reciclan y/o reutilizan
--	---

5. Cooperación

Cooperación

La entidad intercoopera con otras que proporcionan los mismos productos o servicios... (respuesta múltiple) [compartiendo local]	No
La entidad intercoopera con otras que proporcionan los mismos productos o servicios... (respuesta múltiple) [compartiendo materiales]	No
La entidad intercoopera con otras que proporcionan los mismos productos o servicios... (respuesta múltiple) [compartiendo gestión]	No
La entidad intercoopera con otras que proporcionan los mismos productos o servicios... (respuesta múltiple) [compartiendo proyectos]	No
¿Cooperáis con otras entidades que no son de vuestro mismo sector-	Sí

Finanzas éticas

¿La entidad es socia o cliente de entidades de finanzas éticas y solidarias (Fiare, Coop57, CAES,etc.)-	No
¿En qué tipo de banca opera vuestra entidad de manera habitual-	Solo otras entidades bancarias

Procomún

[El software libre es nuestra opción prioritaria, siempre que haya programas disponibles que nos permitan desarrollar nuestro trabajo]	No
[A raíz de vuestra actividad, ¿generáis algún tipo de bien, servicio o material (recetas, semillas, técnicas y/o materiales de trabajo, etc...) que pongáis a libre disposición del común y/o generáis bienes creativos o conocimiento bajo licencias libres como Creative Commons-]	Sí

6. Sin ánimo de lucro

¿Tu entidad está reconocida formalmente como entidad sin ánimo de lucro-	No
¿Tú entidad obtuvo beneficios en el último ejercicio-	No

Política financiera a terceros

La entidad o empresa realiza préstamos a entidades, colectivos y/o personas	No tenemos capacidad para ello o no se ha dado el caso
---	--

7. Compromisos de mejora de la entidad para el año

[1 -]	Alcanzar un sueldo digno del único trabajador de la empresa
[2 -]	Incrementar nuestro consumo de útiles y otras necesidades dentro de MES
[3 -]	Buscar nuevxs socixs estratégicos miembros del MS

Cuestionario del Balance Social



DOCUMFY S.COOP.MAD.

Datos Generales

Forma jurídica	Cooperativa de trabajo
Año de constitución	2015
Sectores de actividad	Artes - Artesanía - Diseño - Complementos - Bisutería, Comunicación-TIC, Educación - Empleo, Turismo - Ocio - Cultura

Personas

Nº total de puestos de trabajo expresados en jornadas completas trabajadas]	Mujeres: Hombres: 2
[Nº de personas socias trabajadoras o socias de trabajo]	Mujeres: Hombres: 1
[Nº de personas socias/voluntarias que participan en la entidad (no remuneradas)]	Mujeres: Hombres: 1

Diversidad

Economía

[Importe total anual de gastos [€]]	28160
Economía [Masa salarial [€]]	7518
[Gasto en compras de bienes y servicios a entidades del MES y/o REAS [€]]	375
[Importe total anual de ingresos [€]]	38856
[Provenientes de la venta de bienes o prestación de servicios [€]]	38856

Salarios

[Salario bruto anual máximo en la entidad (calculado sobre una jornada completa) [€]]	Mujeres: Hombres: 7591.8
[Salario bruto anual más bajo en la entidad (calculado sobre una jornada completa) [€] [Si el salario es es el mismo para todas las personas del equipo, introduce el mismo importe]]	Mujeres: Hombres: 7591.8
Salarios [Salario bruto anual medio para jornada completa [€] [suma todos los salarios calculados a jornada completa y divídelo por el número de personas]]	Mujeres: Hombres: 632.65

Cálculo de emisiones de CO2

[Distancia anual recorrida en coche en Km]	900
--	-----

1. Bienestar laboral

Formación

¿Se aplican medidas para fomentar la formación de las personas trabajadoras-	Se adaptan los horarios para facilitar la formación
--	---

Equidad y Diversidad

¿Se han aplicado acciones positivas para fomentar la diversidad en la entidad- (Por ejemplo que estén recogidas en los estatutos, a la hora de contratar, hacer cursos o talleres específicos, etc.)	No
--	----

Condiciones laborales

Cotizaciones

Número de personas trabajadoras que... [... tienen contratos indefinidos]	Mujeres: Hombres: 1
---	------------------------

riesgos laborales

¿Se ha elaborado una evaluación inicial de riesgos laborales-	Sí
¿Se realizan revisiones periódicas de la esta evaluación inicial-	Ocasionalmente
En materia de prevención de riesgos laborales: ¿las personas trabajadoras han recibido formación teórica y práctica, suficiente y adecuada-	Sí

Corresponsabilidad

Personas destinatarias del cuidado	Sí, hay medidas para el cuidado de hijas e hijos
Excedencias y/o flexibilidad (en la jornada laboral, teletrabajo...)	No tenemos medidas concretas
Permisos remunerados de maternidad y paternidad (para progenitores/as, adoptantes o acogedores) así como lactancia	Si, las que contempla la Ley de conciliación de la vida familiar y laboral
Permisos remunerados por motivos de cuidados urgentes (no se descuentan del salario ni hay que recuperar horas de trabajo)	Sí, por cuidado urgente de familia extensa (madre, padre, abuela/o, pareja, compañera de piso...)
¿Se contemplan medidas para que todas las personas trabajadoras puedan conciliar el trabajo con otras necesidades (formación propia,ocio,activismo...)-	Sí
¿Hay medidas concretas para prevenir y resolver conflictos en la entidad-	No se contemplan estos cuidados

2. Compromiso social

Participación [Nº de iniciativas de transformación social en las que la entidad participa activamente. Ej. REAS, MES, redes o plataformas relacionadas con la mejora del sector de actividad, etc.]	2
¿Con qué frecuencia la entidad financia tiempo dedicado a iniciativas de transformación social dentro del horario de trabajo- (ya sea a través de una o varias personas)	Al menos una vez al mes
¿Dedica otros recursos a la participación comunitaria- (cesión infraestructuras, material audiovisual, recursos económicos, etc.)	Sí

Compromiso con el entorno

¿La entidad apoya o difunde iniciativas del entorno- (permitir poner hojas de firmas, carteles, hacer difusión online, etc.)	Sí
¿La entidad contempla la accesibilidad económica a sus productos o servicios- (Precios diferenciados por colectivos con diferente capacidad económica, becas, descuentos, trueques, etc.)	Sí

Implicación en la construcción del Mercado Social y la Economía Solidaria

Proveedores

¿La entidad se provee de los siguientes servicios a través de entidades socias del MES o pertenecientes a la Economía Solidaria- [Alimentación, bebidas, restauración]	No he necesitado
¿La entidad se provee de los siguientes servicios a través de entidades socias del MES o pertenecientes a la Economía Solidaria- [Seguros]	No
¿La entidad se provee de los siguientes servicios a través de entidades socias del MES o pertenecientes a la Economía Solidaria- [Finanzas]	Si
¿La entidad se provee de los siguientes servicios a través de entidades socias del MES o pertenecientes a la Economía Solidaria- [Energía]	No
¿La entidad se provee de los siguientes servicios a través de entidades socias del MES o pertenecientes a la Economía Solidaria- [Artes gráficas, diseño y publicidad]	No he necesitado
¿La entidad se provee de los siguientes servicios a través de entidades socias del MES o pertenecientes a la Economía Solidaria- [Asesoría consultoría, servicios profesionales]	Si
¿La entidad ha facilitado que alguna otra entidad se haya incorporado al MES en este año-	No

Clientes y/o personas usuarias

Apoyo a la difusión del MES entre los clientes

[Usamos el cartel y/o los logos para la web]	Si
[Apoyamos en las redes sociales, firma en el correo electrónico y/o teniendo accesibles folletos divulgativos]	Si

[Participamos activamente en la difusión del MES (en espacios de la economía social, puntos de información, charlas, generación de materiales, etc.)] **No**

Trabajadoras y trabajadores

¿Se paga algo de salario en moneda social- (No obligatoria si eres una entidad de Aragón) **No**

3. Democracia

Participación

Corresponsabilidad

Número de trabajadores y trabajadoras que... [... participaron en la planificación general de la empresa y en la elaboración del presupuesto] **1**
[Hombres]

Número de trabajadores y trabajadoras que... [... participaron en la planificación general de la empresa y en la elaboración del presupuesto] **Mujeres:
Hombres: 1**

Número de trabajadores y trabajadoras que... [... realizan la aprobación del plan general y la aprobación del presupuesto] **Mujeres:
Hombres: 1**

Número de trabajadores y trabajadoras que... [... participaron en la elección de los cargos de responsabilidad] **Mujeres:
Hombres: 1**

Número de trabajadores y trabajadoras que... [... toman decisiones en la entidad (consejo rector, junta directiva, equipo de dirección...)] **Mujeres:
Hombres: Normalmente no**

¿Tiene la entidad metodologías de participación para que todas las personas se comuniquen en igualdad de condiciones- **Hay canales formales y regularizados**

¿En la entidad se distribuyen o rotan las siguientes responsabilidades y tareas de forma equitativa- [...responsabilidades y tareas públicas (representación en otros espacios, etc...)] **De manera puntual**

¿En la entidad se distribuyen o rotan las siguientes responsabilidades y tareas de forma equitativa- [...responsabilidades y tareas en los cuidados (acogida, cuidados, resolución de conflictos, limpieza, etc...)] **De manera puntual**

Transparencia interna

[Número de trabajadoras y trabajadores que conocen la situación económica de la entidad] **3**

¿Son públicos los salarios y otras remuneraciones entre las personas trabajadoras- **Sí**

¿Las normas de funcionamiento interno son conocidas y accesibles por todas las personas trabajadoras- (se recogen en algún documento accesible ya sea un protocolo o unas actas) **Sí**

4. Sostenibilidad medioambiental

Elige la opción que mejor define el objetivo final de la entidad **C) Opción "B" y que mi servicio/producto logre cubrir una necesidad real de la sociedad y/o del medio ambiente, de un modo eficiente**

Servicios/Productos

Consumidos/Compras

¿Se consume algún producto ecológico o de comercio justo en la entidad- **Algunas veces (entre el 11% y el 40% del consumo)**

Además del precio de un producto, ¿se tienen en cuenta otros criterios en materia de sostenibilidad a la hora de adquirirlo- (formato de envasado -grande, a granel, con envase reciclable-, lugar de adquisición del producto, lugar de fabricación...)
A menudo

Empresa eléctrica contratada (En el caso de no tener local permanente se tiene en cuenta el espacio más utilizado) **No renovables (Unión Fenosa, Endesa, Iberdrola, etc.)**

¿Existe en la entidad algún plan de reducción de consumo energético- (En el caso de no tener local permanente se tiene en cuenta el espacio habitual) **Mecanismos de eficiencia tradicionales (regletas, bombillas, apagar luces)**

¿Cuál es el medio principal que se utiliza para llegar al lugar de trabajo- **Transporte publico, bicicleta, caminar o no necesitamos desplazarnos**

¿La entidad incorpora, ofrece o facilita alguna alternativa/ayuda en lo relacionado con el transporte- (Videoconferencias, teletrabajo, facilita compartir coche, aparcamiento para las bicicletas...)
Siempre que el trabajo a realizar lo permita

Residuos

La entidad recicla y/o reutiliza productos que todavía puedan ser usados **Siempre o casi siempre, más del 75% de los productos se reciclan y/o reutilizan**

5. Cooperación

Cooperación

La entidad intercoopera con otras que proporcionan los mismos productos o servicios... (respuesta múltiple) [compartiendo local] **No**

La entidad intercoopera con otras que proporcionan los mismos productos o servicios... (respuesta múltiple) [compartiendo materiales] **No**

La entidad intercoopera con otras que proporcionan los mismos productos o servicios... (respuesta múltiple) [compartiendo gestión] **No**

La entidad intercoopera con otras que proporcionan los mismos productos o servicios... (respuesta múltiple) [compartiendo proyectos] **Si**

¿Cooperáis con otras entidades que no son de vuestro mismo sector- **Sí**

Finanzas éticas

¿La entidad es socia o cliente de entidades de finanzas éticas y solidarias (Fiare, Coop57, CAES,etc.)- **No**

¿En qué tipo de banca opera vuestra entidad de manera habitual- **Triodos, Cajas cooperativas - Laboral, Ingenieros, Bantierra, Arquia....**

Procomún

[El software libre es nuestra opción prioritaria, siempre que haya programas disponibles que nos permitan desarrollar nuestro trabajo] **No**

[A raíz de vuestra actividad, ¿generáis algún tipo de bien, servicio o material (recetas, semillas, técnicas y/o materiales de trabajo, etc...) que pongáis a libre disposición del común y/o generáis bienes creativos o conocimiento bajo licencias libres como Creative Commons-] **No**

6. Sin ánimo de lucro

¿Tu entidad está reconocida formalmente como entidad sin ánimo de lucro- **No**

¿Tú entidad obtuvo beneficios en el último ejercicio- **Sí**

Política financiera a terceros

La entidad o empresa realiza préstamos a entidades, colectivos y/o personas **No tenemos capacidad para ello o no se ha dado el caso**

7. Compromisos de mejora de la entidad para el año

Cuestionario del Balance Social 2015-16



**Economistas
sin Fronteras**

Economistas sin Fronteras

Datos Generales

Forma jurídica	Fundación
Año de constitución	1997
Sectores de actividad	Consultoría-Proyectos Cooperación Internacional - Educación transformadora

Personas

Nº total de puestos de trabajo expresados en jornadas completas trabajadas	9,5-Mujeres 3- Hombres
Nº de personas socias trabajadoras o socias de trabajo	5-Mujeres 1- Hombres
Nº de personas asalariadas no socias	5-Mujeres 2- Hombres
Nº de personas socias/voluntarias que participan en la entidad (no remuneradas)	37-Mujeres 30- Hombres
Nº de personas becarias	1-Mujeres 0- Hombres

Economía

Importe total anual de gastos [€]	417412,07
Masa salarial [€]	406248,41
Gasto en compras de bienes y servicios a entidades del MES y/o REAS [€]	7471,66
Gasto en compras de bienes y servicios a entidades no lucrativas (que no pertenezcan ni al MES, ni a REAS) [€]	0
Gasto/inversión anual en redes y/o asociaciones u otras iniciativas para la construcción de bienes comunes [€]	3692
Importe total anual de ingresos [€]	572313,63
Venta de bienes o prestación de servicios [€]	72181
Intereses financieros y rentas inmobiliarias [€]	119,5
Subvenciones y/o convenios con la Administración pública [€]	500013,13

Salarios

Salario bruto anual máximo en la entidad (calculado sobre una jornada completa) [€] 25298,25-Mujeres
25449,72- Hombres

Salario bruto anual más bajo en la entidad (calculado sobre una jornada completa) [€] [Si el salario es el mismo para todas las personas del equipo, introduce el mismo importe] 20703,36-Mujeres
20703,36- Hombres

Salario bruto anual medio para jornada completa [€] [suma todos los salarios calculados a jornada completa y divídelo por el número de personas] 23000,805-Mujeres
23076,54- Hombres

1. Bienestar laboral

Formación

¿Se aplican medidas para fomentar la formación de las personas trabajadoras? Se incluyen horas de formación en el horario laboral o se ayuda a cubrir el coste de la formación

Equidad y Diversidad

-¿Se han aplicado acciones positivas para fomentar la diversidad en la entidad- (Por ejemplo que estén recogidas en los estatutos, a la hora de contratar, hacer cursos o talleres específicos, etc.) No

Condiciones laborales

¿Cuántos contratos son indefinidos? 6-Mujeres
1- Hombres

¿Cuántos contratos son temporales? 4-Mujeres
2- Hombres

¿Se ha elaborado una evaluación inicial de riesgos laborales? Sí

¿Se realizan revisiones periódicas de la esta evaluación inicial? Ocasionalmente

En materia de prevención de riesgos laborales: ¿las personas trabajadoras han recibido formación teórica y práctica, suficiente y adecuada? Sí

Corresponsabilidad

Personas destinatarias del cuidado Sí, hay medidas para cuidar a la familia extensa (madre, padre, compañexs de piso, pareja, abuelas....)

Excedencias y/o flexibilidad (en la jornada laboral, teletrabajo...) Sí, incluye cuidados no urgentes (reuniones con profesorado, acompañar a tu madre a revisiones médica...)

Permisos remunerados de maternidad y paternidad (para progenitores/as, adoptantes o acogedores) y/o lactancia Sí, las que contempla la Ley de conciliación de la vida familiar y laboral

Permisos remunerados por motivos de cuidados urgentes (no se descuentan del salario ni hay que recuperar horas de trabajo) Sí, por cuidado urgente de familia extensa (madre, padre, abuela/o,

pareja, compañera de piso...)

¿Se contemplan medidas para que todas las personas trabajadoras puedan conciliar el trabajo con otras necesidades (formación propia, ocio, activismo...)?

Sí

¿Hay medidas concretas para prevenir y resolver conflictos en la entidad?

Sí, existen espacios o momentos específicos para expresar conflictos

2. Compromiso social

Participación

Número de iniciativas de transformación social en las que la entidad participa activamente. Ej. REAS, MES, redes o plataformas relacionadas con la mejora del sector de actividad, etc.

9

¿Con qué frecuencia la entidad financia tiempo dedicado a iniciativas de transformación social dentro del horario de trabajo? (ya sea a través de una o varias personas)

Al menos una vez al mes

¿Dedica la entidad recursos a iniciativas del entorno o la participación comunitaria? (cesión de infraestructuras, material audiovisual, recursos económicos, etc.)

Sí

Compromiso con el entorno

¿La entidad apoya o difunde iniciativas del entorno? (permitir poner hojas de firmas, carteles, hacer difusión online, etc.)

Sí

¿La entidad contempla la accesibilidad económica a sus productos o servicios? (Precios diferenciados por colectivos con diferente capacidad económica, becas, descuentos, trueques, etc.)

Sí

Implicación en la construcción del MES y la economía solidaria

Proveedores

¿La entidad se provee de los siguientes servicios a través de entidades socias del MES o pertenecientes a la Economía Solidaria?

Alimentación, bebidas, restauración

Si

Seguros

No he necesitado

Finanzas

Si

Energía

Si

Artes gráficas, diseño y publicidad

Si

Asesoría consultoría, servicios profesionales

No

¿La entidad ha facilitado que alguna otra entidad se haya incorporado al MES en este año?

Sí

Clientes y/o personas usuarias

Apoyáis a la difusión del MES entre los clientes

-Usamos el cartel y/o los logos para la web]

-Apoyamos en las redes sociales, firma en el correo electrónico y/o teniendo accesibles folletos divulgativos]

-Participamos activamente en la difusión del MES (en espacios de la economía social, puntos de

información, charlas, generación de materiales, etc.)

Trabajadores y trabajadoras

Se paga algo de salario en moneda social **No**

Número de trabajadores o trabajadoras que participa activamente en el MES (Pertener a alguna comisión, apoyar en la Feria, generación de contenidos, dar charlas...) **3**

3. Democracia

Corresponsabilidad

Número de trabajadores y trabajadoras que participaron en la planificación general de la empresa y en la elaboración del presupuesto **1-Hombres
6-Mujeres**

Número de trabajadores y trabajadoras realizan la aprobación del plan general y la aprobación del presupuesto **1-Hombres
6-Mujeres**

Número de trabajadores y trabajadoras participaron en la elección de los cargos de responsabilidad **1-Hombres
6-Mujeres**

Número de trabajadores y trabajadoras toman decisiones en la entidad (consejo rector, junta directiva, equipo de dirección...) **1-Hombres
6-Mujeres**

¿La entidad utiliza un lenguaje no sexista e inclusivo? **Se utiliza el lenguaje inclusivo tanto en los documentos escritos como en el lenguaje verbal**

¿Tiene la entidad metodologías de participación para que todas las personas se comuniquen en igualdad de condiciones? **Hay canales formales y regularizados**

¿En la entidad se distribuyen o rotan de forma equitativa las siguientes responsabilidades y tareas...?

...responsabilidades y tareas públicas (representación en otros espacios, etc.) **De forma habitual**

...responsabilidades y tareas en los cuidados (acogida, cuidados, resolución de conflictos, limpieza, etc.) **De forma habitual**

Transparencia interna

Número de trabajadoras y trabajadores que conocen la situación económica de la entidad **12**

¿Son públicos los salarios y otras remuneraciones entre las personas trabajadoras? **Sí**

¿Las normas de funcionamiento interno son conocidas y accesibles por todas las personas trabajadoras? (se recogen en algún documento accesible ya sea un protocolo o unas actas) **Sí**

4. Sostenibilidad

Servicios/productos

Elige la opción que mejor define el objetivo final de la entidad **D) Opción "C" y trabajar en áreas de actividad que supongan una transformación económica**

social y ambiental, mediante la economía social

Consumidos-compras

¿Se consume algún producto ecológico o de comercio justo en la entidad? **A menudo (entre el 41% y el 75% del consumo)**

Además del precio de un producto, ¿se tienen en cuenta otros criterios en materia de sostenibilidad a la hora de adquirirlo? (formato de envasado -grande, a granel, con envase reciclable-, lugar de adquisición del producto, lugar de fabricación...) **A menudo**

Energía

Empresa eléctrica contratada (En el caso de no tener local permanente se tiene en cuenta el espacio más utilizado) **100% renovables (Som Energia...)**

¿Existe en la entidad algún plan de reducción de consumo energético? (En el caso de no tener local permanente se tiene en cuenta el espacio habitual) **Mecanismos de eficiencia tradicionales (regletas, bombillas, apagar luces)**

Transporte

¿Cuál es el medio principal que se utiliza para llegar al lugar de trabajo? **Transporte publico, bicicleta, caminar o no necesitamos desplazarnos**

¿La entidad incorpora, ofrece o facilita alguna alternativa/ayuda en lo relacionado con el transporte? (Videoconferencias, teletrabajo, facilita compartir coche, aparcamiento para las bicicletas...) **Siempre que el trabajo a realizar lo permita**

Residuos

¿La entidad recicla y/o reutiliza productos que todavía puedan ser usados? **A menudo, entre el 41% y el 75% de los productos se reciclan y/o reutilizan**

5. Cooperación

Cooperación

La entidad coopera con otras que proporcionan los mismos productos o servicios

compartiendo local	Si
compartiendo materiales	Si
compartiendo gestión	No
compartiendo proyectos	Si

¿Cooperáis con otras entidades que no son de vuestro mismo sector? **Si**

Finanzas éticas

¿La entidad es socia o cliente de entidades de finanzas éticas y solidarias (Fiare, Coop57, CAES,etc.)? **Si**

¿En qué tipo de banca opera tu entidad de manera habitual? **Triodos, Cajas cooperativas - (Laboral, Ingenieros, Bantierra, Arquia...) y otras entidades bancarias**

Procomún

El software libre es nuestra opción prioritaria, siempre que haya programas disponibles que nos permitan desarrollar nuestro trabajo. **No**

A raíz de vuestra actividad, ¿generáis algún tipo de bien, servicio o material (recetas, técnicas de trabajo, semillas, materiales de trabajo, etc...) que pongáis a libre disposición del común y/o generáis bienes creativos o conocimiento bajo licencias libres como Creative Commons? **Si**

6. Sin ánimo de lucro

¿Tu entidad está reconocida formalmente como entidad sin ánimo de lucro? **Sí**

Beneficios

¿Tú entidad obtuvo beneficios en el último ejercicio? **Sí**

¿Qué porcentaje de los beneficios se dedicaron a...

- Redes y/o asociaciones u otras iniciativas para la construcción de bienes comunes **0**

- Reservas, compensación de pérdidas y/o inversiones propias (equipo, formación, materiales, proyectos nuevos, etc) **100**

- Repartir entre socios/as propietarios/as, asociados/as o socios/as colaboradores/as **0**

- Repartir entre trabajadores/as no propietarios/as **0**

- Inversiones en entidades de finanzas éticas (Coop57, Fiare y/o Triodos) **0**

- Inversiones en otras entidades financieras **0**

Política financiera a terceros

Créditos

La entidad o empresa realiza préstamos a entidades, colectivos y/o personas **No tenemos capacidad para ello o no se ha dado el caso**

7. Compromisos de mejora de la entidad para el año

Mejoras a que os comprometéis de cara al futuro

-Compromiso de mejora en el bienestar laboral

Cuestionario del Balance Social



Ecooo

Datos Generales

Forma jurídica	Sociedad Limitada
Año de constitución	2005
Sectores de actividad	Consultoría-Proyectos, Energía

Personas

Nº total de puestos de trabajo expresados en jornadas completas trabajadas]	Mujeres: 4.5 Hombres: 5.08
[Nº de personas socias trabajadoras o socias de trabajo][Hombres]	1
[Nº de personas asalariadas no socias]	Mujeres: 4 Hombres: 6

Diversidad

[Nº de personas trabajadoras migrantes (nacionalidad no incluida en el espacio Schengen)]	1
---	---

Economía

[Importe total anual de gastos [€]]	962686
Economía [Masa salarial [€]]	365621
[Gasto en compras de bienes y servicios a entidades del MES y/o REAS [€]]	12353
[Importe total anual de ingresos [€]]	1028003
[Provenientes de la venta de bienes o prestación de servicios [€]]	1024033
[Provenientes de intereses financieros y rentas inmobiliarias [€]]	3170

Salarios

[Salario bruto anual máximo en la entidad (calculado sobre una jornada completa) [€]]	Mujeres: 20700 Hombres: 40000
[Salario bruto anual más bajo en la entidad (calculado sobre una jornada completa) [€] [Si el salario es el mismo para todas las personas del equipo, introduce el mismo importe]]	Mujeres: 14100 Hombres: 13093
Salarios [Salario bruto anual medio para jornada completa [€] [suma todos los salarios calculados a jornada completa y divídelo por el número de personas]]	Mujeres: 15874 Hombres: 27377

Cálculo de emisiones de CO2

Consumo eléctrico renovable en Kwh (electricidad procedente de fuentes renovables, contratada con Som Energía, Gesternova...)	11500
[Consumo anual de gas natural en m3]	-
[Consumo anual de propano en kg (calefacción)]	-
[Consumo anual de gasóleo en litros (calefacción)]	-
[Distancia anual recorrida en coche en Km]	23740

1. Bienestar laboral

Formación

¿Se aplican medidas para fomentar la formación de las personas trabajadoras-	Se incluyen horas de formación en el horario laboral y se ayuda a cubrir el coste de la formación
--	---

Equidad y Diversidad

¿Se han aplicado acciones positivas para fomentar la diversidad en la entidad- (Por ejemplo que estén recogidas en los estatutos, a la hora de contratar, hacer cursos o talleres específicos, etc.) No

Condiciones laborales

Cotizaciones

Número de personas trabajadoras que... [... tienen contratos indefinidos] Mujeres: 6
Hombres: 7

riesgos laborales

¿Se ha elaborado una evaluación inicial de riesgos laborales- Sí

¿Se realizan revisiones periódicas de la esta evaluación inicial- Ocasionalmente

En materia de prevención de riesgos laborales: ¿las personas trabajadoras han recibido formación teórica y práctica, suficiente y adecuada- Sí

Corresponsabilidad

Personas destinatarias del cuidado Sí, hay medidas para el cuidado de hijas e hijos

Excedencias y/o flexibilidad (en la jornada laboral, teletrabajo...) Sí, incluye cuidados no urgentes (reuniones con profesorado, acompañar a tu madre a revisiones médica...)

Permisos remunerados de maternidad y paternidad (para progenitores/as, adoptantes o acogedores) así como lactancia Sí, las que contempla la Ley de conciliación de la vida familiar y laboral

Permisos remunerados por motivos de cuidados urgentes (no se descuentan del salario ni hay que recuperar horas de trabajo) Sí, por cuidado urgente de familia extensa (madre, padre, abuela/o, pareja, compañera de piso...)

¿Se contemplan medidas para que todas las personas trabajadoras puedan conciliar el trabajo con otras necesidades (formación propia, ocio, activismo...)- Sí

¿Hay medidas concretas para prevenir y resolver conflictos en la entidad- Sí, existen espacios o momentos específicos para expresar conflictos

2. Compromiso social

Participación [Nº de iniciativas de transformación social en las que la entidad participa activamente. Ej. REAS, MES, redes o plataformas relacionadas con la mejora del sector de actividad, etc.] 6

¿Con qué frecuencia la entidad financia tiempo dedicado a iniciativas de transformación social dentro del horario de trabajo- (ya sea a través de una o varias personas) Al menos una vez al mes

¿Dedica otros recursos a la participación comunitaria- (cesión infraestructuras, material audiovisual, recursos económicos, etc.) Sí

Compromiso con el entorno

¿La entidad apoya o difunde iniciativas del entorno- (permitir poner hojas de firmas, carteles, hacer difusión online, etc.) Sí

¿La entidad contempla la accesibilidad económica a sus productos o servicios- (Precios diferenciados por colectivos con diferente capacidad económica, becas, descuentos, trueques, etc.) Sí

Implicación en la construcción del Mercado Social y la Economía Solidaria

Proveedores

¿La entidad se provee de los siguientes servicios a través de entidades socias del MES o pertenecientes a la Economía Solidaria- [Alimentación, bebidas, restauración] Sí

¿La entidad se provee de los siguientes servicios a través de entidades socias del MES o pertenecientes a la Economía Solidaria- [Seguros] Sí

¿La entidad se provee de los siguientes servicios a través de entidades socias del MES o pertenecientes a la Economía Solidaria- [Finanzas] Sí

¿La entidad se provee de los siguientes servicios a través de entidades socias del MES o pertenecientes a la Economía Solidaria- [Energía] Sí

¿La entidad se provee de los siguientes servicios a través de entidades socias del MES o pertenecientes a la Economía Solidaria- [Artes gráficas, diseño y publicidad] No

¿La entidad se provee de los siguientes servicios a través de entidades socias del MES o pertenecientes a la Economía Solidaria- [Asesoría] No

consultoría, servicios profesionales]

¿La entidad ha facilitado que alguna otra entidad se haya incorporado al MES en este año- **Sí**

Clientes y/o personas usuarias

Apoyo a la difusión del MES entre los clientes

[Usamos el cartel y/o los logos para la web] **Si**

[Apoyamos en las redes sociales, firma en el correo electrónico y/o teniendo accesibles folletos divulgativos] **Si**

[Participamos activamente en la difusión del MES (en espacios de la economía social, puntos de información, charlas, generación de materiales, etc.)] **Si**

Trabajadoras y trabajadores

¿Se paga algo de salario en moneda social- (No obligatoria si eres una entidad de Aragón) **No**

Número de trabajadores o trabajadoras que participa activamente en el MES (Pertener a alguna comisión, apoyar en la Feria, generación de contenidos, dar charlas...) **5**

3. Democracia

Participación

Corresponsabilidad

Número de trabajadores y trabajadoras que... [... participaron en la planificación general de la empresa y en la elaboración del presupuesto] **4**
[Hombres]

Número de trabajadores y trabajadoras que... [... participaron en la planificación general de la empresa y en la elaboración del presupuesto] **Mujeres: 1**
Hombres: 1

Número de trabajadores y trabajadoras que... [... realizan la aprobación del plan general y la aprobación del presupuesto] **Mujeres: 1**
Hombres: 1

Número de trabajadores y trabajadoras que... [... participaron en la elección de los cargos de responsabilidad] **Mujeres: 2**
Hombres: 4

Número de trabajadores y trabajadoras que... [... toman decisiones en la entidad (consejo rector, junta directiva, equipo de dirección...)] **Mujeres: 1**
Hombres: Se utiliza el lenguaje inclusivo tanto en los documentos escritos como en el lenguaje verbal

¿Tiene la entidad metodologías de participación para que todas las personas se comuniquen en igualdad de condiciones- **Hay canales formales y regularizados**

¿En la entidad se distribuyen o rotan las siguientes responsabilidades y tareas de forma equitativa- [...responsabilidades y tareas públicas (representación en otros espacios, etc...)] **Nunca**

¿En la entidad se distribuyen o rotan las siguientes responsabilidades y tareas de forma equitativa- [...responsabilidades y tareas en los cuidados (acogida, cuidados, resolución de conflictos, limpieza, etc...)] **De manera puntual**

Transparencia interna

[Número de trabajadoras y trabajadores que conocen la situación económica de la entidad] **16**

¿Son públicos los salarios y otras remuneraciones entre las personas trabajadoras- **Sí**

¿Las normas de funcionamiento interno son conocidas y accesibles por todas las personas trabajadoras- (se recogen en algún documento accesible ya sea un protocolo o unas actas) **No**

4. Sostenibilidad medioambiental

Elige la opción que mejor define el objetivo final de la entidad **D) Opción "C" y trabajar en áreas de actividad que supongan una transformación económica social y ambiental, mediante la economía social**

Servicios/Productos

Consumidos/Compras

¿Se consume algún producto ecológico o de comercio justo en la entidad- **A menudo (entre el 41% y el 75% del consumo)**

Además del precio de un producto, ¿se tienen en cuenta otros criterios **A menudo**

en materia de sostenibilidad a la hora de adquirirlo- (formato de envasado -grande, a granel, con envase reciclable-, lugar de adquisición del producto, lugar de fabricación...)

Empresa eléctrica contratada (En el caso de no tener local permanente se tiene en cuenta el espacio más utilizado) 100% renovables (Som Energía...)

¿Existe en la entidad algún plan de reducción de consumo energético- (En el caso de no tener local permanente se tiene en cuenta el espacio habitual) Instalación de energía renovable

¿Cuál es el medio principal que se utiliza para llegar al lugar de trabajo- Transporte público, bicicleta, caminar o no necesitamos desplazarnos

¿La entidad incorpora, ofrece o facilita alguna alternativa/ayuda en lo relacionado con el transporte- (Videoconferencias, teletrabajo, facilita compartir coche, aparcamiento para las bicicletas...) Siempre que el trabajo a realizar lo permita

Residuos

La entidad recicla y/o reutiliza productos que todavía puedan ser usados Siempre o casi siempre, más del 75% de los productos se reciclan y/o reutilizan

5. Cooperación

Cooperación

La entidad intercoopera con otras que proporcionan los mismos productos o servicios... (respuesta múltiple) [compartiendo local] Si

La entidad intercoopera con otras que proporcionan los mismos productos o servicios... (respuesta múltiple) [compartiendo materiales] No

La entidad intercoopera con otras que proporcionan los mismos productos o servicios... (respuesta múltiple) [compartiendo gestión] Si

La entidad intercoopera con otras que proporcionan los mismos productos o servicios... (respuesta múltiple) [compartiendo proyectos] Si

¿Cooperáis con otras entidades que no son de vuestro mismo sector- Sí

Finanzas éticas

¿La entidad es socia o cliente de entidades de finanzas éticas y solidarias (Fiare, Coop57, CAES, etc.)- Sí

¿En qué tipo de banca opera vuestra entidad de manera habitual- Alguna de las contempladas en las respuestas anteriores y otras entidades bancarias

Procomún

[El software libre es nuestra opción prioritaria, siempre que haya programas disponibles que nos permitan desarrollar nuestro trabajo] No

[A raíz de vuestra actividad, ¿generáis algún tipo de bien, servicio o material (recetas, semillas, técnicas y/o materiales de trabajo, etc...) que pongáis a libre disposición del común y/o generáis bienes creativos o conocimiento bajo licencias libres como Creative Commons-] No

6. Sin ánimo de lucro

¿Tu entidad está reconocida formalmente como entidad sin ánimo de lucro- No

¿Tú entidad obtuvo beneficios en el último ejercicio- Sí

Política financiera a terceros

La entidad o empresa realiza préstamos a entidades, colectivos y/o personas No se realizan préstamos o se realizan y se saca beneficio con ello

7. Compromisos de mejora de la entidad para el año

[1 -] Aumentar la compra de productos a entidades del MES y de comercio justo

[2 -] Aumentar la cooperación con entidades del sector

[3 -] Continuar trabajando en red, creando sinergias y proyectos nuevos.

Cuestionario del Balance Social

El Salmón Contracorriente

Datos Generales

Forma jurídica	Asociación
Año de constitución	2015
Sectores de actividad	Comunicación-TIC, Cooperación Internacional - Educación transformadora

Personas

[Nº total de puestos de trabajo expresados en jornadas completas trabajadas][Hombres]	1
[Nº de personas socias trabajadoras o socias de trabajo][Hombres]	1
[Nº de personas socias/voluntarias que participan en la entidad (no remuneradas)]	Mujeres: Hombres: 2

Diversidad

Economía

[Importe total anual de gastos [€]]	11670
Economía [Masa salarial [€]]	8640
[Gasto en compras de bienes y servicios a entidades del MES y/o REAS [€]]	1150
[Gasto en compras de bienes y servicios a entidades no lucrativas (que no pertenezcan ni al MES, ni a REAS) [€]]	670
[Importe total anual de ingresos [€]]	13300
[Provenientes de la venta de bienes o prestación de servicios [€]]	13300

Salarios

[Salario bruto anual máximo en la entidad (calculado sobre una jornada completa) [€]]	Mujeres: Hombres: 9600
[Salario bruto anual más bajo en la entidad (calculado sobre una jornada completa) [€] [Si el salario es el mismo para todas las personas del equipo, introduce el mismo importe]]	Mujeres: Hombres: 8640
Salarios [Salario bruto anual medio para jornada completa [€] [suma todos los salarios calculados a jornada completa y divídelo por el número de personas]]	Mujeres: Hombres: 7680

Cálculo de emisiones de CO2

[Distancia anual recorrida en autobús en Km]	10000
[Distancia anual recorrida en tren en Km]	50000
[Distancia anual recorrida en avión en Km]	10000

1. Bienestar laboral

Formación

¿Se aplican medidas para fomentar la formación de las personas trabajadoras-	Se adaptan los horarios para facilitar la formación
--	---

Equidad y Diversidad

¿Se han aplicado acciones positivas para fomentar la diversidad en la entidad- (Por ejemplo que estén recogidas en los estatutos, a la hora de contratar, hacer cursos o talleres específicos, etc.)	No
--	----

Condiciones laborales

Cotizaciones

Número de personas trabajadoras que... [... tienen contratos indefinidos] **1**
[Hombres]

riegos laborales

¿Se ha elaborado una evaluación inicial de riesgos laborales- **No**

¿Se realizan revisiones periódicas de la esta evaluación inicial- **Nunca**

En materia de prevención de riesgos laborales: ¿las personas trabajadoras han recibido formación teórica y práctica, suficiente y adecuada- **No**

Corresponsabilidad

Personas destinatarias del cuidado **Sí, hay medidas para cuidar a la familia extensa (madre, padre, compañexs de piso, pareja, abuelas...)**

Excedencias y/o flexibilidad (en la jornada laboral, teletrabajo...) **Sí, incluye cuidados no urgentes (reuniones con profesorado, acompañar a tu madre a revisiones médica...)**

Permisos remunerados de maternidad y paternidad (para progenitores/as, adoptantes o acogedores) así como lactancia **Sí, periodos más largos de los que establece esta Ley**

Permisos remunerados por motivos de cuidados urgentes (no se descuentan del salario ni hay que recuperar horas de trabajo) **Sí, por cuidado urgente de hijas/os**

¿Se contemplan medidas para que todas las personas trabajadoras puedan conciliar el trabajo con otras necesidades (formación propia,ocio,activismo...)- **Sí**

¿Hay medidas concretas para prevenir y resolver conflictos en la entidad- **Sí, existen espacios o momentos específicos para expresar conflictos**

2. Compromiso social

Participación [Nº de iniciativas de transformación social en las que la entidad participa activamente. Ej. REAS, MES, redes o plataformas relacionadas con la mejora del sector de actividad, etc.] **2**

¿Con qué frecuencia la entidad financia tiempo dedicado a iniciativas de transformación social dentro del horario de trabajo- (ya sea a través de una o varias personas) **Al menos una vez al mes**

¿Dedica otros recursos a la participación comunitaria- (cesión infraestructuras, material audiovisual, recursos económicos, etc.) **Sí**

Compromiso con el entorno

¿La entidad apoya o difunde iniciativas del entorno- (permitir poner hojas de firmas, carteles, hacer difusión online, etc.) **Sí**

¿La entidad contempla la accesibilidad económica a sus productos o servicios- (Precios diferenciados por colectivos con diferente capacidad económica, becas, descuentos, trueques, etc.) **Sí**

Implicación en la construcción del Mercado Social y la Economía Solidaria

Proveedores

¿La entidad se provee de los siguientes servicios a través de entidades socias del MES o pertenecientes a la Economía Solidaria- [Alimentación, bebidas, restauración] **No he necesitado**

¿La entidad se provee de los siguientes servicios a través de entidades socias del MES o pertenecientes a la Economía Solidaria- [Seguros] **Si**

¿La entidad se provee de los siguientes servicios a través de entidades socias del MES o pertenecientes a la Economía Solidaria- [Finanzas] **Si**

¿La entidad se provee de los siguientes servicios a través de entidades socias del MES o pertenecientes a la Economía Solidaria- [Energía] **No he necesitado**

¿La entidad se provee de los siguientes servicios a través de entidades socias del MES o pertenecientes a la Economía Solidaria- [Artes gráficas, diseño y publicidad] **Si**

¿La entidad se provee de los siguientes servicios a través de entidades socias del MES o pertenecientes a la Economía Solidaria- [Asesoría consultoría, servicios profesionales] **Si**

¿La entidad ha facilitado que alguna otra entidad se haya incorporado al MES en este año- **No**

Cientes y/o personas usuarias

Apoyo a la difusión del MES entre los clientes

[Usamos el cartel y/o los logos para la web]	Si
[Apoyamos en las redes sociales, firma en el correo electrónico y/o teniendo accesibles folletos divulgativos]	Si
[Participamos activamente en la difusión del MES (en espacios de la economía social, puntos de información, charlas, generación de materiales, etc.)]	Si

Trabajadoras y trabajadores

¿Se paga algo de salario en moneda social- (No obligatoria si eres una entidad de Aragón)	No
Número de trabajadores o trabajadoras que participa activamente en el MES (Pertener a alguna comisión, apoyar en la Feria, generación de contenidos, dar charlas...)	1

3. Democracia

Participación

Corresponsabilidad

Número de trabajadores y trabajadoras que... [... participaron en la planificación general de la empresa y en la elaboración del presupuesto] [Hombres]	1
Número de trabajadores y trabajadoras que... [... realizan la aprobación del plan general y la aprobación del presupuesto][Hombres]	1
Número de trabajadores y trabajadoras que... [... participaron en la elección de los cargos de responsabilidad][Hombres]	1
Número de trabajadores y trabajadoras que... [... toman decisiones en la entidad (consejo rector, junta directiva, equipo de dirección...)] [Hombres]	1
¿La entidad utiliza un lenguaje no sexista e inclusivo-	Se utiliza el lenguaje inclusivo tanto en los documentos escritos como en el lenguaje verbal
¿Tiene la entidad metodologías de participación para que todas las personas se comuniquen en igualdad de condiciones-	A nivel puntual, o de manera informal
¿En la entidad se distribuyen o rotan las siguientes responsabilidades y tareas de forma equitativa- [...responsabilidades y tareas públicas (representación en otros espacios, etc...)]	De manera puntual
¿En la entidad se distribuyen o rotan las siguientes responsabilidades y tareas de forma equitativa- [...responsabilidades y tareas en los cuidados (acogida, cuidados, resolución de conflictos, limpieza, etc...)]	De manera puntual

Transparencia interna

[Número de trabajadoras y trabajadores que conocen la situación económica de la entidad]	1
¿Son públicos los salarios y otras remuneraciones entre las personas trabajadoras-	Sí
¿Las normas de funcionamiento interno son conocidas y accesibles por todas las personas trabajadoras- (se recogen en algún documento accesible ya sea un protocolo o unas actas)	Sí

4. Sostenibilidad medioambiental

Elige la opción que mejor define el objetivo final de la entidad	D) Opción "C" y trabajar en áreas de actividad que supongan una transformación económica social y ambiental, mediante la economía social
--	--

Servicios/Productos

Consumidos/Compras

¿Se consume algún producto ecológico o de comercio justo en la entidad-	Algunas veces (entre el 11% y el 40% del consumo)
Además del precio de un producto, ¿se tienen en cuenta otros criterios en materia de sostenibilidad a la hora de adquirirlo- (formato de envasado -grande, a granel, con envase reciclable-, lugar de adquisición del producto, lugar de fabricación...)	A menudo
Empresa eléctrica contratada (En el caso de no tener local permanente	Ambas

se tiene en cuenta el espacio más utilizado)

¿Existe en la entidad algún plan de reducción de consumo energético- (En el caso de no tener local permanente se tiene en cuenta el espacio habitual) Mecanismos de eficiencia tradicionales (regletas, bombillas, apagar luces)

¿Cuál es el medio principal que se utiliza para llegar al lugar de trabajo- Transporte publico, bicicleta, caminar o no necesitamos desplazarnos

¿La entidad incorpora, ofrece o facilita alguna alternativa/ayuda en lo relacionado con el transporte- (Videoconferencias, teletrabajo, facilita compartir coche, aparcamiento para las bicicletas...) Ocasionalmente

Residuos

La entidad recicla y/o reutiliza productos que todavía puedan ser usados Algunas veces, entre el 11% y el 40% de los productos se reciclan y/o reutilizan

5. Cooperación

Cooperación

La entidad intercoopera con otras que proporcionan los mismos productos o servicios... (respuesta múltiple) [compartiendo local] Sí

La entidad intercoopera con otras que proporcionan los mismos productos o servicios... (respuesta múltiple) [compartiendo materiales] Sí

La entidad intercoopera con otras que proporcionan los mismos productos o servicios... (respuesta múltiple) [compartiendo gestión] Sí

La entidad intercoopera con otras que proporcionan los mismos productos o servicios... (respuesta múltiple) [compartiendo proyectos] Sí

¿Cooperáis con otras entidades que no son de vuestro mismo sector- Sí

Finanzas éticas

¿La entidad es socia o cliente de entidades de finanzas éticas y solidarias (Fiare, Coop57, CAES,etc.)- Sí

¿En qué tipo de banca opera vuestra entidad de manera habitual- Fiare y alguna de las siguientes: Triodos, Cajas cooperativas - Laboral, Ingenieros, Bantierra, Arquia....

Procomún

[El software libre es nuestra opción prioritaria, siempre que haya programas disponibles que nos permitan desarrollar nuestro trabajo] Sí

[A raíz de vuestra actividad, ¿generáis algún tipo de bien, servicio o material (recetas, semillas, técnicas y/o materiales de trabajo, etc...) que pongáis a libre disposición del común y/o generáis bienes creativos o conocimiento bajo licencias libres como Creative Commons-] Sí

6. Sin ánimo de lucro

¿Tu entidad está reconocida formalmente como entidad sin ánimo de lucro- Sí

¿Tú entidad obtuvo beneficios en el último ejercicio- Sí

Política financiera a terceros

La entidad o empresa realiza préstamos a entidades, colectivos y/o personas No tenemos capacidad para ello o no se ha dado el caso

7. Compromisos de mejora de la entidad para el año

[1 -] Centrarnos en un nuevo proyecto: Aceite

[2 -] Establecer relación de colaboración con Cooperativa Agrícola de Sevilla

[4...] otros

Cuestionario del Balance Social

El Zorzal Horno Natural

Datos Generales

Forma jurídica	Autónomos/as (asociados/as bajo una misma marca comercial o con personas a cargo)
Año de constitución	2014
Sectores de actividad	Alimentación - Bebidas

Personas

[Nº total de puestos de trabajo expresados en jornadas completas trabajadas][Hombres]	2
[Nº de personas socias trabajadoras o socias de trabajo][Hombres]	2
[Nº de personas socias/voluntarias que participan en la entidad (no remuneradas)]	Mujeres: Hombres: 0

Diversidad

Economía

[Importe total anual de gastos [€]]	16200
[Gasto en compras de bienes y servicios a entidades del MES y/o REAS [€]]	3500
[Importe total anual de ingresos [€]]	26500
[Provenientes de la venta de bienes o prestación de servicios [€]]	26500

Salarios

Cálculo de emisiones de CO2

[Consumo eléctrico mix en Kwh (no renovable, contratada con Iberdola, Gas Natural, Endesa, Unión Fenosa,...)]	1200
[Distancia anual recorrida en coche en Km]	20000

1. Bienestar laboral

Formación

¿Se aplican medidas para fomentar la formación de las personas trabajadoras-	Se adaptan los horarios para facilitar la formación
--	---

Equidad y Diversidad

¿Se han aplicado acciones positivas para fomentar la diversidad en la entidad- (Por ejemplo que estén recogidas en los estatutos, a la hora de contratar, hacer cursos o talleres específicos, etc.)	Sí
--	----

Condiciones laborales

Cotizaciones

riegos laborales

¿Se ha elaborado una evaluación inicial de riegos laborales-	Sí
¿Se realizan revisiones periódicas de la esta evaluación inicial-	Nunca
En materia de prevención de riesgos laborales: ¿las personas trabajadoras han recibido formación teórica y práctica, suficiente y adecuada-	Sí

Corresponsabilidad

Personas destinatarias del cuidado	La entidad no tiene medidas de conciliación
Excedencias y/o flexibilidad (en la jornada laboral, teletrabajo...)	Sí, cuando son cuidados urgentes

Permisos remunerados de maternidad y paternidad (para progenitores/as, adoptantes o acogedores) así como lactancia	Sí, periodos más largos de los que establece esta Ley
Permisos remunerados por motivos de cuidados urgentes (no se descuentan del salario ni hay que recuperar horas de trabajo)	No se contemplan
¿Se contemplan medidas para que todas las personas trabajadoras puedan conciliar el trabajo con otras necesidades (formación propia, ocio, activismo...)-	Sí
¿Hay medidas concretas para prevenir y resolver conflictos en la entidad-	Sí, existen espacios o momentos específicos para expresar conflictos

2. Compromiso social

¿Con qué frecuencia la entidad financia tiempo dedicado a iniciativas de transformación social dentro del horario de trabajo- (ya sea a través de una o varias personas)	Al menos una vez al mes
¿Dedica otros recursos a la participación comunitaria- (cesión infraestructuras, material audiovisual, recursos económicos, etc.)	No

Compromiso con el entorno

¿La entidad apoya o difunde iniciativas del entorno- (permitir poner hojas de firmas, carteles, hacer difusión online, etc.)	Sí
¿La entidad contempla la accesibilidad económica a sus productos o servicios- (Precios diferenciados por colectivos con diferente capacidad económica, becas, descuentos, trueques, etc.)	Sí

Implicación en la construcción del Mercado Social y la Economía Solidaria

Proveedores

¿La entidad se provee de los siguientes servicios a través de entidades socias del MES o pertenecientes a la Economía Solidaria- [Alimentación, bebidas, restauración]	Si
¿La entidad se provee de los siguientes servicios a través de entidades socias del MES o pertenecientes a la Economía Solidaria- [Seguros]	Si
¿La entidad se provee de los siguientes servicios a través de entidades socias del MES o pertenecientes a la Economía Solidaria- [Finanzas]	No
¿La entidad se provee de los siguientes servicios a través de entidades socias del MES o pertenecientes a la Economía Solidaria- [Energía]	No
¿La entidad se provee de los siguientes servicios a través de entidades socias del MES o pertenecientes a la Economía Solidaria- [Artes gráficas, diseño y publicidad]	No he necesitado
¿La entidad se provee de los siguientes servicios a través de entidades socias del MES o pertenecientes a la Economía Solidaria- [Asesoría consultoría, servicios profesionales]	Si
¿La entidad ha facilitado que alguna otra entidad se haya incorporado al MES en este año-	No

Clientes y/o personas usuarias

Apoyo a la difusión del MES entre los clientes

[Usamos el cartel y/o los logos para la web]	No
[Apoyamos en las redes sociales, firma en el correo electrónico y/o teniendo accesibles folletos divulgativos]	No
[Participamos activamente en la difusión del MES (en espacios de la economía social, puntos de información, charlas, generación de materiales, etc.)]	No

Trabajadoras y trabajadores

¿Se paga algo de salario en moneda social- (No obligatoria si eres una entidad de Aragón)	No
---	----

3. Democracia

Participación

Corresponsabilidad

Número de trabajadores y trabajadoras que... [... participaron en la planificación general de la empresa y en la elaboración del presupuesto] [Hombres]	2
---	---

Número de trabajadores y trabajadoras que... [... realizan la aprobación del plan general y la aprobación del presupuesto][Hombres]	2
Número de trabajadores y trabajadoras que... [... participaron en la elección de los cargos de responsabilidad][Hombres]	2
Número de trabajadores y trabajadoras que... [... toman decisiones en la entidad (consejo rector, junta directiva, equipo de dirección...)] [Hombres]	2
¿La entidad utiliza un lenguaje no sexista e inclusivo-	Los documentos que utiliza la entidad se escriben con lenguaje inclusivo
¿Tiene la entidad metodologías de participación para que todas las personas se comuniquen en igualdad de condiciones-	A nivel puntual, o de manera informal
¿En la entidad se distribuyen o rotan las siguientes responsabilidades y tareas de forma equitativa- [...responsabilidades y tareas públicas (representación en otros espacios, etc...)]	De forma habitual
¿En la entidad se distribuyen o rotan las siguientes responsabilidades y tareas de forma equitativa- [...responsabilidades y tareas en los cuidados (acogida, cuidados, resolución de conflictos, limpieza, etc...)]	De forma habitual

Transparencia interna

[Número de trabajadoras y trabajadores que conocen la situación económica de la entidad]	2
¿Son públicos los salarios y otras remuneraciones entre las personas trabajadoras-	Sí
¿Las normas de funcionamiento interno son conocidas y accesibles por todas las personas trabajadoras- (se recogen en algún documento accesible ya sea un protocolo o unas actas)	Sí

4. Sostenibilidad medioambiental

Elige la opción que mejor define el objetivo final de la entidad	D) Opción "C" y trabajar en áreas de actividad que supongan una transformación económica social y ambiental, mediante la economía social
--	--

Servicios/Productos

Consumidos/Compras

¿Se consume algún producto ecológico o de comercio justo en la entidad-	Siempre o casi siempre (más del 75% del consumo)
Además del precio de un producto, ¿se tienen en cuenta otros criterios en materia de sostenibilidad a la hora de adquirirlo- (formato de envasado -grande, a granel, con envase reciclable-, lugar de adquisición del producto, lugar de fabricación...)	A menudo
Empresa eléctrica contratada (En el caso de no tener local permanente se tiene en cuenta el espacio más utilizado)	No renovables (Unión Fenosa, Endesa, Iberdrola, etc.)
¿Existe en la entidad algún plan de reducción de consumo energético- (En el caso de no tener local permanente se tiene en cuenta el espacio habitual)	Mecanismos de eficiencia tradicionales (regletas, bombillas, apagar luces)
¿Cuál es el medio principal que se utiliza para llegar al lugar de trabajo-	Transporte público, bicicleta, caminar o no necesitamos desplazarnos
¿La entidad incorpora, ofrece o facilita alguna alternativa/ayuda en lo relacionado con el transporte- (Videoconferencias, teletrabajo, facilita compartir coche, aparcamiento para las bicicletas...)	Siempre que el trabajo a realizar lo permita

Residuos

La entidad recicla y/o reutiliza productos que todavía puedan ser usados	A menudo, entre el 41% y el 75% de los productos se reciclan y/o reutilizan
--	---

5. Cooperación

Cooperación

La entidad intercoopera con otras que proporcionan los mismos productos o servicios... (respuesta múltiple) [compartiendo local]	No
La entidad intercoopera con otras que proporcionan los mismos productos o servicios... (respuesta múltiple) [compartiendo materiales]	No
La entidad intercoopera con otras que proporcionan los mismos productos o servicios... (respuesta múltiple) [compartiendo gestión]	No
La entidad intercoopera con otras que proporcionan los mismos	No

productos o servicios... (respuesta múltiple) [compartiendo proyectos]

¿Cooperáis con otras entidades que no son de vuestro mismo sector- No

Finanzas éticas

¿La entidad es socia o cliente de entidades de finanzas éticas y solidarias (Fiare, Coop57, CAES,etc.)- Sí

¿En qué tipo de banca opera vuestra entidad de manera habitual- Triodos, Cajas cooperativas - Laboral, Ingenieros, Bantierra, Arquia....

Procomún

[El software libre es nuestra opción prioritaria, siempre que haya programas disponibles que nos permitan desarrollar nuestro trabajo] Sí

[A raíz de vuestra actividad, ¿generáis algún tipo de bien, servicio o material (recetas, semillas, técnicas y/o materiales de trabajo, etc...) que pongáis a libre disposición del común y/o generáis bienes creativos o conocimiento bajo licencias libres como Creative Commons-] No

6. Sin ánimo de lucro

¿Tu entidad está reconocida formalmente como entidad sin ánimo de lucro- No

¿Qué porcentaje de los beneficios se dedicaron a...- [Reservas, compensación de pérdidas y/o inversiones propias (equipo, formación, materiales, proyectos nuevos, etc)] 100

¿Tú entidad obtuvo beneficios en el último ejercicio- Sí

¿Qué porcentaje de los beneficios se dedicaron a...- [Repartir entre trabajadores/as no propietarios/as] 100

Política financiera a terceros

La entidad o empresa realiza préstamos a entidades, colectivos y/o personas No tenemos capacidad para ello o no se ha dado el caso

7. Compromisos de mejora de la entidad para el año

[1 -] Participar más en la gestión/actividades del MS

[2 -] Reducir consumo energético

[3 -] Comprometernos a consumir dentro del MES

[4...] animar a más entidades y personas a participar en el MES

Cuestionario del Balance Social



EnClave

Datos Generales

Forma jurídica	Asociación
Año de constitución	2013
Sectores de actividad	Consultoría-Proyectos, Educación - Empleo, Turismo - Ocio - Cultura

Personas

Nº total de puestos de trabajo expresados en jornadas completas trabajadas]	Mujeres: Hombres: 0.48
[Nº de personas socias trabajadoras o socias de trabajo]	Mujeres: Hombres: 1

Diversidad

Economía

[Importe total anual de gastos [€]]	47725.75
Economía [Masa salarial [€]]	30426.58
[Gasto en compras de bienes y servicios a entidades del MES y/o REAS [€]]	663.64
[Gasto en compras de bienes y servicios a entidades no lucrativas (que no pertenezcan ni al MES, ni a REAS) [€]]	574.75
[Gasto/inversión anual en redes y/o asociaciones u otras iniciativas para la construcción de bienes comunes [€]]	250
[Importe total anual de ingresos [€]]	47725.47
[Provenientes de la venta de bienes o prestación de servicios [€]]	47400.99
[Provenientes de intereses financieros y rentas inmobiliarias [€]]	0.58
[Provenientes de subvenciones y/o convenios con la Administración pública [€]]	323.9

Salarios

[Salario bruto anual máximo en la entidad (calculado sobre una jornada completa) [€]]	Mujeres: Hombres: 10971.86
[Salario bruto anual más bajo en la entidad (calculado sobre una jornada completa) [€] [Si el salario es el mismo para todas las personas del equipo, introduce el mismo importe]]	Mujeres: Hombres: 10971.86
Salarios [Salario bruto anual medio para jornada completa [€] [suma todos los salarios calculados a jornada completa y divídelo por el número de personas]]	Mujeres: Hombres: 10971.86

Cálculo de emisiones de CO2

[Consumo eléctrico mix en Kwh (no renovable, contratada con Iberdola, Gas Natural, Endesa, Unión Fenosa,...)]	-
[Distancia anual recorrida en coche en Km]	250
[Distancia anual recorrida en tren en Km]	620

1. Bienestar laboral

Formación

¿Se aplican medidas para fomentar la formación de las personas trabajadoras-	Se incluyen horas de formación en el horario laboral o se ayuda a cubrir el coste de la formación
--	---

Equidad y Diversidad

¿Se han aplicado acciones positivas para fomentar la diversidad en la entidad- (Por ejemplo que estén recogidas en los estatutos, a la hora de contratar, hacer cursos o talleres específicos, etc.)

No

Condiciones laborales

Cotizaciones

Número de personas trabajadoras que... [... poseen contratos temporales]

Mujeres:
Hombres: 1

riegos laborales

¿Se ha elaborado una evaluación inicial de riegos laborales-

No

¿Se realizan revisiones periódicas de la esta evaluación inicial-

Nunca

En materia de prevención de riesgos laborales: ¿las personas trabajadoras han recibido formación teórica y práctica, suficiente y adecuada-

No

Corresponsabilidad

Personas destinatarias del cuidado

Sí, hay medidas para cuidar a la familia extensa (madre, padre, compañexs de piso, pareja, abuelas....)

Excedencias y/o flexibilidad (en la jornada laboral, teletrabajo...)

Sí, incluye cuidados no urgentes (reuniones con profesorado, acompañar a tu madre a revisiones médica...)

Permisos remunerados de maternidad y paternidad (para progenitores/as, adoptantes o acogedores) así como lactancia

Sí, las que contempla la Ley de conciliación de la vida familiar y laboral

Permisos remunerados por motivos de cuidados urgentes (no se descuentan del salario ni hay que recuperar horas de trabajo)

No se contemplan

¿Se contemplan medidas para que todas las personas trabajadoras puedan conciliar el trabajo con otras necesidades (formación propia, ocio, activismo...)-

Sí

¿Hay medidas concretas para prevenir y resolver conflictos en la entidad-

Sí, existen espacios o momentos específicos para expresar conflictos

2. Compromiso social

Participación [Nº de iniciativas de transformación social en las que la entidad participa activamente. Ej. REAS, MES, redes o plataformas relacionadas con la mejora del sector de actividad, etc.]

2

¿Con qué frecuencia la entidad financia tiempo dedicado a iniciativas de transformación social dentro del horario de trabajo- (ya sea a través de una o varias personas)

Al menos una vez al mes

¿Dedica otros recursos a la participación comunitaria- (cesión infraestructuras, material audiovisual, recursos económicos, etc.)

No

Compromiso con el entorno

¿La entidad apoya o difunde iniciativas del entorno- (permitir poner hojas de firmas, carteles, hacer difusión online, etc.)

Sí

¿La entidad contempla la accesibilidad económica a sus productos o servicios- (Precios diferenciados por colectivos con diferente capacidad económica, becas, descuentos, trueques, etc.)

Sí

Implicación en la construcción del Mercado Social y la Economía Solidaria

Proveedores

¿La entidad se provee de los siguientes servicios a través de entidades socias del MES o pertenecientes a la Economía Solidaria- [Alimentación, bebidas, restauración]

No

¿La entidad se provee de los siguientes servicios a través de entidades socias del MES o pertenecientes a la Economía Solidaria- [Seguros]

Si

¿La entidad se provee de los siguientes servicios a través de entidades socias del MES o pertenecientes a la Economía Solidaria- [Finanzas]

No he necesitado

¿La entidad se provee de los siguientes servicios a través de entidades socias del MES o pertenecientes a la Economía Solidaria- [Energía]

No he necesitado

¿La entidad se provee de los siguientes servicios a través de entidades socias del MES o pertenecientes a la Economía Solidaria- [Artes gráficas, diseño y publicidad]

Si

¿La entidad se provee de los siguientes servicios a través de entidades socias del MES o pertenecientes a la Economía Solidaria- [Asesoría consultoría, servicios profesionales]	Si
¿La entidad ha facilitado que alguna otra entidad se haya incorporado al MES en este año-	No

Cientes y/o personas usuarias

Apoyo a la difusión del MES entre los clientes

[Usamos el cartel y/o los logos para la web]	Si
[Apoyamos en las redes sociales, firma en el correo electrónico y/o teniendo accesibles folletos divulgativos]	Si
[Participamos activamente en la difusión del MES (en espacios de la economía social, puntos de información, charlas, generación de materiales, etc.)]	Si

Trabajadoras y trabajadores

¿Se paga algo de salario en moneda social- (No obligatoria si eres una entidad de Aragón)	No
Número de trabajadores o trabajadoras que participa activamente en el MES (Pertenecer a alguna comisión, apoyar en la Feria, generación de contenidos, dar charlas...)	1

3. Democracia

Participación

Corresponsabilidad

Número de trabajadores y trabajadoras que... [... participaron en la planificación general de la empresa y en la elaboración del presupuesto] [Hombres]	1
Número de trabajadores y trabajadoras que... [... participaron en la planificación general de la empresa y en la elaboración del presupuesto]	Mujeres: Hombres: 1
Número de trabajadores y trabajadoras que... [... realizan la aprobación del plan general y la aprobación del presupuesto]	Mujeres: Hombres: 1
Número de trabajadores y trabajadoras que... [... participaron en la elección de los cargos de responsabilidad]	Mujeres: Hombres: 1
Número de trabajadores y trabajadoras que... [... toman decisiones en la entidad (consejo rector, junta directiva, equipo de dirección...)]	Mujeres: Hombres: Se utiliza el lenguaje inclusivo tanto en los documentos escritos como en el lenguaje verbal
¿Tiene la entidad metodologías de participación para que todas las personas se comuniquen en igualdad de condiciones-	Hay canales formales y regularizados
¿En la entidad se distribuyen o rotan las siguientes responsabilidades y tareas de forma equitativa- [...responsabilidades y tareas públicas (representación en otros espacios, etc...)]	De forma habitual
¿En la entidad se distribuyen o rotan las siguientes responsabilidades y tareas de forma equitativa- [...responsabilidades y tareas en los cuidados (acogida, cuidados, resolución de conflictos, limpieza, etc...)]	De forma habitual

Transparencia interna

[Número de trabajadoras y trabajadores que conocen la situación económica de la entidad]	3
¿Son públicos los salarios y otras remuneraciones entre las personas trabajadoras-	Sí
¿Las normas de funcionamiento interno son conocidas y accesibles por todas las personas trabajadoras- (se recogen en algún documento accesible ya sea un protocolo o unas actas)	Sí

4. Sostenibilidad medioambiental

Elige la opción que mejor define el objetivo final de la entidad	D) Opción "C" y trabajar en áreas de actividad que supongan una transformación económica social y ambiental, mediante la economía social
--	--

Servicios/Productos

Consumidos/Compras

¿Se consume algún producto ecológico o de comercio justo en la	Algunas veces (entre el 11% y el 40% del
--	--

entidad-	consumo)
Además del precio de un producto, ¿se tienen en cuenta otros criterios en materia de sostenibilidad a la hora de adquirirlo- (formato de envasado -grande, a granel, con envase reciclable-, lugar de adquisición del producto, lugar de fabricación...)	A menudo
Empresa eléctrica contratada (En el caso de no tener local permanente se tiene en cuenta el espacio más utilizado)	Ambas
¿Existe en la entidad algún plan de reducción de consumo energético- (En el caso de no tener local permanente se tiene en cuenta el espacio habitual)	Mecanismos de eficiencia tradicionales (regletas, bombillas, apagar luces)
¿Cuál es el medio principal que se utiliza para llegar al lugar de trabajo-	Vehículo particular
¿La entidad incorpora, ofrece o facilita alguna alternativa/ayuda en lo relacionado con el transporte- (Videoconferencias, teletrabajo, facilita compartir coche, aparcamiento para las bicicletas...)	Siempre que el trabajo a realizar lo permita

Residuos

La entidad recicla y/o reutiliza productos que todavía puedan ser usados	Siempre o casi siempre, más del 75% de los productos se reciclan y/o reutilizan
--	---

5. Cooperación

Cooperación

La entidad intercoopera con otras que proporcionan los mismos productos o servicios... (respuesta múltiple) [compartiendo local]	No
La entidad intercoopera con otras que proporcionan los mismos productos o servicios... (respuesta múltiple) [compartiendo materiales]	No
La entidad intercoopera con otras que proporcionan los mismos productos o servicios... (respuesta múltiple) [compartiendo gestión]	No
La entidad intercoopera con otras que proporcionan los mismos productos o servicios... (respuesta múltiple) [compartiendo proyectos]	Sí
¿Cooperáis con otras entidades que no son de vuestro mismo sector-	Sí

Finanzas éticas

¿La entidad es socia o cliente de entidades de finanzas éticas y solidarias (Fiare, Coop57, CAES, etc.)-	No
¿En qué tipo de banca opera vuestra entidad de manera habitual-	Triodos, Cajas cooperativas - Laboral, Ingenieros, Bantierra, Arquia....

Procomún

[El software libre es nuestra opción prioritaria, siempre que haya programas disponibles que nos permitan desarrollar nuestro trabajo]	No
[A raíz de vuestra actividad, ¿generáis algún tipo de bien, servicio o material (recetas, semillas, técnicas y/o materiales de trabajo, etc...) que pongáis a libre disposición del común y/o generáis bienes creativos o conocimiento bajo licencias libres como Creative Commons-]	Sí

6. Sin ánimo de lucro

¿Tu entidad está reconocida formalmente como entidad sin ánimo de lucro-	Sí
¿Tú entidad obtuvo beneficios en el último ejercicio-	No

Política financiera a terceros

La entidad o empresa realiza préstamos a entidades, colectivos y/o personas	No tenemos capacidad para ello o no se ha dado el caso
---	--

7. Compromisos de mejora de la entidad para el año

[1 -]	Mayor participación
-------	---------------------

Cuestionario del Balance Social



Espanica Soc. Coop. Mad.

Datos Generales

Forma jurídica	Cooperativa de trabajo
Año de constitución	2003
Sectores de actividad	Alimentación - Bebidas, Comercio Justo

Personas

[Nº total de puestos de trabajo expresados en jornadas completas trabajadas][Hombres]	2
[Nº de personas socias trabajadoras o socias de trabajo][Hombres]	2
[Nº de personas asalariadas no socias]	Mujeres: Hombres: 0
[Nº de personas socias/voluntarias que participan en la entidad (no remuneradas)]	Mujeres: Hombres: 2

Diversidad

[Nº de personas trabajadoras con diversidad funcional]	1
--	---

Economía

[Importe total anual de gastos [€]]	390703.92
Economía [Masa salarial [€]]	55943.88
[Gasto en compras de bienes y servicios a entidades no lucrativas (que no pertenezcan ni al MES, ni a REAS) [€]]	173257.24
[Gasto/inversión anual en redes y/o asociaciones u otras iniciativas para la construcción de bienes comunes [€]]	3367.58
[Importe total anual de ingresos [€]]	415786.6
[Provenientes de la venta de bienes o prestación de servicios [€]]	411718.98

Salarios

[Salario bruto anual máximo en la entidad (calculado sobre una jornada completa) [€]]	Mujeres: Hombres: 28910.4
[Salario bruto anual más bajo en la entidad (calculado sobre una jornada completa) [€] [Si el salario es el mismo para todas las personas del equipo, introduce el mismo importe]]	Mujeres: Hombres: 26392.8
Salarios [Salario bruto anual medio para jornada completa [€] [suma todos los salarios calculados a jornada completa y divídelo por el número de personas]]	Mujeres: Hombres: 27651.6

Cálculo de emisiones de CO2

[Consumo anual de gas natural en m3]	79.81
[Distancia anual recorrida en coche en Km]	4620

1. Bienestar laboral

Formación

¿Se aplican medidas para fomentar la formación de las personas trabajadoras-	Se adaptan los horarios para facilitar la formación
--	---

Equidad y Diversidad

¿Se han aplicado acciones positivas para fomentar la diversidad en la entidad- (Por ejemplo que estén recogidas en los estatutos, a la hora de contratar, hacer cursos o talleres específicos, etc.)	Sí
--	----

Condiciones laborales

Cotizaciones

Número de personas trabajadoras que... [... tienen contratos indefinidos] Mujeres:
Hombres: 2

riesgos laborales

¿Se ha elaborado una evaluación inicial de riesgos laborales- Sí

¿Se realizan revisiones periódicas de la esta evaluación inicial- Ocasionalmente

En materia de prevención de riesgos laborales: ¿las personas trabajadoras han recibido formación teórica y práctica, suficiente y adecuada- Sí

Corresponsabilidad

Personas destinatarias del cuidado Sí, hay medidas para cuidar a la familia extensa (madre, padre, compañexs de piso, pareja, abuelas....)

Excedencias y/o flexibilidad (en la jornada laboral, teletrabajo...) Sí, incluye cuidados no urgentes (reuniones con profesorado, acompañar a tu madre a revisiones médica...)

Permisos remunerados de maternidad y paternidad (para progenitores/as, adoptantes o acogedores) así como lactancia Si, las que contempla la Ley de conciliación de la vida familiar y laboral

Permisos remunerados por motivos de cuidados urgentes (no se descuentan del salario ni hay que recuperar horas de trabajo) Sí, por cuidado urgente de familia extensa (madre, padre, abuela/o, pareja, compañera de piso...)

¿Se contemplan medidas para que todas las personas trabajadoras puedan conciliar el trabajo con otras necesidades (formación propia,ocio,activismo...)- Sí

¿Hay medidas concretas para prevenir y resolver conflictos en la entidad- No se contemplan estos cuidados

2. Compromiso social

Participación [Nº de iniciativas de transformación social en las que la entidad participa activamente. Ej. REAS, MES, redes o plataformas relacionadas con la mejora del sector de actividad, etc.] 5

¿Con qué frecuencia la entidad financia tiempo dedicado a iniciativas de transformación social dentro del horario de trabajo- (ya sea a través de una o varias personas) Al menos una vez al mes

¿Dedica otros recursos a la participación comunitaria- (cesión infraestructuras, material audiovisual, recursos económicos, etc.) Sí

Compromiso con el entorno

¿La entidad apoya o difunde iniciativas del entorno- (permitir poner hojas de firmas, carteles, hacer difusión online, etc.) No

¿La entidad contempla la accesibilidad económica a sus productos o servicios- (Precios diferenciados por colectivos con diferente capacidad económica, becas, descuentos, trueques, etc.) No

Implicación en la construcción del Mercado Social y la Economía Solidaria

Proveedores

¿La entidad se provee de los siguientes servicios a través de entidades socias del MES o pertenecientes a la Economía Solidaria- [Alimentación, bebidas, restauración] No he necesitado

¿La entidad se provee de los siguientes servicios a través de entidades socias del MES o pertenecientes a la Economía Solidaria- [Seguros] Si

¿La entidad se provee de los siguientes servicios a través de entidades socias del MES o pertenecientes a la Economía Solidaria- [Finanzas] Si

¿La entidad se provee de los siguientes servicios a través de entidades socias del MES o pertenecientes a la Economía Solidaria- [Energía] No

¿La entidad se provee de los siguientes servicios a través de entidades socias del MES o pertenecientes a la Economía Solidaria- [Artes gráficas, diseño y publicidad] No

¿La entidad se provee de los siguientes servicios a través de entidades socias del MES o pertenecientes a la Economía Solidaria- [Asesoría consultoría, servicios profesionales] No

¿La entidad ha facilitado que alguna otra entidad se haya incorporado al MES en este año- No

Cientes y/o personas usuarias

Apoyo a la difusión del MES entre los clientes

[Usamos el cartel y/o los logos para la web] Si

[Apoyamos en las redes sociales, firma en el correo electrónico y/o teniendo accesibles folletos divulgativos] Si

[Participamos activamente en la difusión del MES (en espacios de la economía social, puntos de información, charlas, generación de materiales, etc.)] No

Trabajadoras y trabajadores

¿Se paga algo de salario en moneda social- (No obligatoria si eres una entidad de Aragón) No

3. Democracia

Participación

Corresponsabilidad

Número de trabajadores y trabajadoras que... [... participaron en la planificación general de la empresa y en la elaboración del presupuesto] [Hombres] 2

Número de trabajadores y trabajadoras que... [... realizan la aprobación del plan general y la aprobación del presupuesto][Hombres] 2

Número de trabajadores y trabajadoras que... [... participaron en la elección de los cargos de responsabilidad][Hombres] 2

Número de trabajadores y trabajadoras que... [... toman decisiones en la entidad (consejo rector, junta directiva, equipo de dirección...)] [Hombres] 2

¿La entidad utiliza un lenguaje no sexista e inclusivo- Se utiliza el lenguaje inclusivo tanto en los documentos escritos como en el lenguaje verbal

¿Tiene la entidad metodologías de participación para que todas las personas se comuniquen en igualdad de condiciones- A nivel puntual, o de manera informal

¿En la entidad se distribuyen o rotan las siguientes responsabilidades y tareas de forma equitativa- [...responsabilidades y tareas públicas (representación en otros espacios, etc...)] De manera puntual

¿En la entidad se distribuyen o rotan las siguientes responsabilidades y tareas de forma equitativa- [...responsabilidades y tareas en los cuidados (acogida, cuidados, resolución de conflictos, limpieza, etc...)] De manera puntual

Transparencia interna

[Número de trabajadoras y trabajadores que conocen la situación económica de la entidad] 2

¿Son públicos los salarios y otras remuneraciones entre las personas trabajadoras- Sí

¿Las normas de funcionamiento interno son conocidas y accesibles por todas las personas trabajadoras- (se recogen en algún documento accesible ya sea un protocolo o unas actas) Sí

4. Sostenibilidad medioambiental

Elige la opción que mejor define el objetivo final de la entidad D) Opción "C" y trabajar en áreas de actividad que supongan una transformación económica social y ambiental, mediante la economía social

Servicios/Productos

Consumidos/Compras

¿Se consume algún producto ecológico o de comercio justo en la entidad- A menudo (entre el 41% y el 75% del consumo)

Además del precio de un producto, ¿se tienen en cuenta otros criterios en materia de sostenibilidad a la hora de adquirirlo- (formato de envasado -grande, a granel, con envase reciclable-, lugar de adquisición del producto, lugar de fabricación...) A menudo

Empresa eléctrica contratada (En el caso de no tener local permanente se tiene en cuenta el espacio más utilizado) No renovables (Unión Fenosa, Endesa, Iberdrola, etc.)

¿Existe en la entidad algún plan de reducción de consumo energético- (En el caso de no tener local permanente se tiene en cuenta el espacio habitual) Mecanismos de eficiencia tradicionales (regletas, bombillas, apagar luces)

¿Cuál es el medio principal que se utiliza para llegar al lugar de trabajo- Vehículo particular

¿La entidad incorpora, ofrece o facilita alguna alternativa/ayuda en lo relacionado con el transporte- (Videoconferencias, teletrabajo, facilita compartir coche, aparcamiento para las bicicletas...) Siempre que el trabajo a realizar lo permita

Residuos

La entidad recicla y/o reutiliza productos que todavía puedan ser usados Siempre o casi siempre, más del 75% de los productos se reciclan y/o reutilizan

5. Cooperación

Cooperación

La entidad intercoopera con otras que proporcionan los mismos productos o servicios... (respuesta múltiple) [compartiendo local] Si

La entidad intercoopera con otras que proporcionan los mismos productos o servicios... (respuesta múltiple) [compartiendo materiales] Si

La entidad intercoopera con otras que proporcionan los mismos productos o servicios... (respuesta múltiple) [compartiendo gestión] Si

La entidad intercoopera con otras que proporcionan los mismos productos o servicios... (respuesta múltiple) [compartiendo proyectos] Si

¿Cooperáis con otras entidades que no son de vuestro mismo sector- No

Finanzas éticas

¿La entidad es socia o cliente de entidades de finanzas éticas y solidarias (Fiare, Coop57, CAES, etc.)- Sí

¿En qué tipo de banca opera vuestra entidad de manera habitual- Solo otras entidades bancarias

Procomún

[El software libre es nuestra opción prioritaria, siempre que haya programas disponibles que nos permitan desarrollar nuestro trabajo] No

[A raíz de vuestra actividad, ¿generáis algún tipo de bien, servicio o material (recetas, semillas, técnicas y/o materiales de trabajo, etc...) que pongáis a libre disposición del común y/o generáis bienes creativos o conocimiento bajo licencias libres como Creative Commons-] No

6. Sin ánimo de lucro

¿Tu entidad está reconocida formalmente como entidad sin ánimo de lucro- Sí

¿Tú entidad obtuvo beneficios en el último ejercicio- Sí

Política financiera a terceros

La entidad o empresa realiza préstamos a entidades, colectivos y/o personas No tenemos capacidad para ello o no se ha dado el caso

7. Compromisos de mejora de la entidad para el año

[1 -] Mejorar la condición laboral/aumentar ingresos

[2 -] Conciliación

[3 -] Conseguir una mayor repercusión de la economía social y solidaria en la sociedad

Cuestionario del Balance Social



FAM Y LIAS Recursos para la Diversidad

Datos Generales

Forma jurídica	Cooperativa de trabajo
Año de constitución	2013
Sectores de actividad	Educación - Empleo, Recuperación de residuos y venta de 2ª mano, Turismo - Ocio - Cultura

Personas

Nº total de puestos de trabajo expresados en jornadas completas trabajadas]	Mujeres: Hombres: 0
[Nº de personas socias trabajadoras o socias de trabajo]	Mujeres: Hombres: 0
[Nº de personas asalariadas no socias]	Mujeres: Hombres: 0

Diversidad

Economía

[Importe total anual de gastos [€]]	92296.53
Economía [Masa salarial [€]]	26079.12
[Importe total anual de ingresos [€]]	93502.5
[Provenientes de la venta de bienes o prestación de servicios [€]]	24166
[Provenientes de subvenciones y/o convenios con la Administración pública [€]]	69336.5

Salarios

[Salario bruto anual máximo en la entidad (calculado sobre una jornada completa) [€]]	Mujeres: Hombres: 0
[Salario bruto anual más bajo en la entidad (calculado sobre una jornada completa) [€] [Si el salario es es el mismo para todas las personas del equipo, introduce el mismo importe]]	Mujeres: Hombres: 0
Salarios [Salario bruto anual medio para jornada completa [€] [suma todos los salarios calculados a jornada completa y divídelo por el número de personas]]	Mujeres: Hombres: 0

Cálculo de emisiones de CO2

1. Bienestar laboral

Formación

¿Se aplican medidas para fomentar la formación de las personas trabajadoras-	Se incluyen horas de formación en el horario laboral y se ayuda a cubrir el coste de la formación
--	---

Equidad y Diversidad

¿Se han aplicado acciones positivas para fomentar la diversidad en la entidad- (Por ejemplo que estén recogidas en los estatutos, a la hora de contratar, hacer cursos o talleres específicos, etc.)	Sí
--	----

Condiciones laborales

Cotizaciones

Número de personas trabajadoras que... [... tienen contratos indefinidos]	Mujeres: Hombres: 0
Número de personas trabajadoras que... [... poseen contratos	Mujeres:

temporales]

Hombres: 0

riegos laborales

¿Se ha elaborado una evaluación inicial de riegos laborales- Sí

¿Se realizan revisiones periódicas de la esta evaluación inicial- A menudo

En materia de prevención de riesgos laborales: ¿las personas trabajadoras han recibido formación teórica y práctica, suficiente y adecuada- Sí

Corresponsabilidad

Personas destinatarias del cuidado Sí, hay medidas para el cuidado de hijas e hijos

Excedencias y/o flexibilidad (en la jornada laboral, teletrabajo...) Sí, incluye cuidados no urgentes (reuniones con profesorado, acompañar a tu madre a revisiones médica...)

Permisos remunerados de maternidad y paternidad (para progenitores/as, adoptantes o acogedores) así como lactancia Sí, las que contempla la Ley de conciliación de la vida familiar y laboral

Permisos remunerados por motivos de cuidados urgentes (no se descuentan del salario ni hay que recuperar horas de trabajo) No se contemplan

¿Se contemplan medidas para que todas las personas trabajadoras puedan conciliar el trabajo con otras necesidades (formación propia, ocio, activismo...)- Sí

¿Hay medidas concretas para prevenir y resolver conflictos en la entidad- No se contemplan estos cuidados

2. Compromiso social

Participación [Nº de iniciativas de transformación social en las que la entidad participa activamente. Ej. REAS, MES, redes o plataformas relacionadas con la mejora del sector de actividad, etc.] 4

¿Con qué frecuencia la entidad financia tiempo dedicado a iniciativas de transformación social dentro del horario de trabajo- (ya sea a través de una o varias personas) Al menos una vez al mes

¿Dedica otros recursos a la participación comunitaria- (cesión infraestructuras, material audiovisual, recursos económicos, etc.) Sí

Compromiso con el entorno

¿La entidad apoya o difunde iniciativas del entorno- (permitir poner hojas de firmas, carteles, hacer difusión online, etc.) Sí

¿La entidad contempla la accesibilidad económica a sus productos o servicios- (Precios diferenciados por colectivos con diferente capacidad económica, becas, descuentos, trueques, etc.) Sí

Implicación en la construcción del Mercado Social y la Economía Solidaria

Proveedores

¿La entidad se provee de los siguientes servicios a través de entidades socias del MES o pertenecientes a la Economía Solidaria- [Alimentación, bebidas, restauración] No

¿La entidad se provee de los siguientes servicios a través de entidades socias del MES o pertenecientes a la Economía Solidaria- [Seguros] Si

¿La entidad se provee de los siguientes servicios a través de entidades socias del MES o pertenecientes a la Economía Solidaria- [Finanzas] No he necesitado

¿La entidad se provee de los siguientes servicios a través de entidades socias del MES o pertenecientes a la Economía Solidaria- [Energía] No he necesitado

¿La entidad se provee de los siguientes servicios a través de entidades socias del MES o pertenecientes a la Economía Solidaria- [Artes gráficas, diseño y publicidad] No

¿La entidad se provee de los siguientes servicios a través de entidades socias del MES o pertenecientes a la Economía Solidaria- [Asesoría consultoría, servicios profesionales] No

¿La entidad ha facilitado que alguna otra entidad se haya incorporado al MES en este año- No

Clientes y/o personas usuarias

Apoyo a la difusión del MES entre los clientes

[Usamos el cartel y/o los logos para la web] Si

[Apoyamos en las redes sociales, firma en el correo electrónico y/o teniendo accesibles folletos divulgativos] No

[Participamos activamente en la difusión del MES (en espacios de la economía social, puntos de información, charlas, generación de materiales, etc.)] No

Trabajadoras y trabajadores

¿Se paga algo de salario en moneda social- (No obligatoria si eres una entidad de Aragón) No

3. Democracia

Participación

Corresponsabilidad

Número de trabajadores y trabajadoras que... [... participaron en la planificación general de la empresa y en la elaboración del presupuesto] Mujeres: Hombres: 0

Número de trabajadores y trabajadoras que... [... realizan la aprobación del plan general y la aprobación del presupuesto] Mujeres: Hombres: 0

Número de trabajadores y trabajadoras que... [... participaron en la elección de los cargos de responsabilidad] Mujeres: Hombres: 0

Número de trabajadores y trabajadoras que... [... toman decisiones en la entidad (consejo rector, junta directiva, equipo de dirección...)] Mujeres: Hombres: Se utiliza el lenguaje inclusivo tanto en los documentos escritos como en el lenguaje verbal

¿Tiene la entidad metodologías de participación para que todas las personas se comuniquen en igualdad de condiciones- Hay canales formales y regularizados

¿En la entidad se distribuyen o rotan las siguientes responsabilidades y tareas de forma equitativa- [...responsabilidades y tareas públicas (representación en otros espacios, etc...)] De forma habitual

¿En la entidad se distribuyen o rotan las siguientes responsabilidades y tareas de forma equitativa- [...responsabilidades y tareas en los cuidados (acogida, cuidados, resolución de conflictos, limpieza, etc...)] De forma habitual

Transparencia interna

[Número de trabajadoras y trabajadores que conocen la situación económica de la entidad] 3

¿Son públicos los salarios y otras remuneraciones entre las personas trabajadoras- Sí

¿Las normas de funcionamiento interno son conocidas y accesibles por todas las personas trabajadoras- (se recogen en algún documento accesible ya sea un protocolo o unas actas) No

4. Sostenibilidad medioambiental

Elige la opción que mejor define el objetivo final de la entidad D) Opción "C" y trabajar en áreas de actividad que supongan una transformación económica social y ambiental, mediante la economía social

Servicios/Productos

Consumidos/Compras

¿Se consume algún producto ecológico o de comercio justo en la entidad- Algunas veces (entre el 11% y el 40% del consumo)

Además del precio de un producto, ¿se tienen en cuenta otros criterios en materia de sostenibilidad a la hora de adquirirlo- (formato de envasado -grande, a granel, con envase reciclable-, lugar de adquisición del producto, lugar de fabricación...)

Empresa eléctrica contratada (En el caso de no tener local permanente se tiene en cuenta el espacio más utilizado) Ambas

¿Existe en la entidad algún plan de reducción de consumo energético- (En el caso de no tener local permanente se tiene en cuenta el espacio habitual) Mecanismos de eficiencia tradicionales (regletas, bombillas, apagar luces)

¿Cuál es el medio principal que se utiliza para llegar al lugar de trabajo- Transporte publico, bicicleta, caminar o no necesitamos desplazarnos

¿La entidad incorpora, ofrece o facilita alguna alternativa/ayuda en lo relacionado con el transporte- (Videoconferencias, teletrabajo, facilita compartir coche, aparcamiento para las bicicletas...) Siempre que el trabajo a realizar lo permita

Residuos

La entidad recicla y/o reutiliza productos que todavía puedan ser usados **Siempre o casi siempre, más del 75% de los productos se reciclan y/o reutilizan**

5. Cooperación

Cooperación

La entidad intercoopera con otras que proporcionan los mismos productos o servicios... (respuesta múltiple) [compartiendo local] **Si**

La entidad intercoopera con otras que proporcionan los mismos productos o servicios... (respuesta múltiple) [compartiendo materiales] **No**

La entidad intercoopera con otras que proporcionan los mismos productos o servicios... (respuesta múltiple) [compartiendo gestión] **No**

La entidad intercoopera con otras que proporcionan los mismos productos o servicios... (respuesta múltiple) [compartiendo proyectos] **Si**

¿Cooperáis con otras entidades que no son de vuestro mismo sector- **Sí**

Finanzas éticas

¿La entidad es socia o cliente de entidades de finanzas éticas y solidarias (Fiare, Coop57, CAES,etc.)- **Sí**

¿En qué tipo de banca opera vuestra entidad de manera habitual- **Triodos, Cajas cooperativas - Laboral, Ingenieros, Bantierra, Arquia....**

Procomún

[El software libre es nuestra opción prioritaria, siempre que haya programas disponibles que nos permitan desarrollar nuestro trabajo] **No**

[A raíz de vuestra actividad, ¿generáis algún tipo de bien, servicio o material (recetas, semillas, técnicas y/o materiales de trabajo, etc...) que pongáis a libre disposición del común y/o generáis bienes creativos o conocimiento bajo licencias libres como Creative Commons-] **No**

6. Sin ánimo de lucro

¿Tu entidad está reconocida formalmente como entidad sin ánimo de lucro- **Sí**

¿Tú entidad obtuvo beneficios en el último ejercicio- **Sí**

Política financiera a terceros

La entidad o empresa realiza préstamos a entidades, colectivos y/o personas **No tenemos capacidad para ello o no se ha dado el caso**

7. Compromisos de mejora de la entidad para el año

[1 -] **APOYAR MÁS ACTIVAMENTE LA DIFUSIÓN DEL MES**

[2 -] **AHORRO ENERGÉTICO**

[3 -] **Colaborar más con la comunidad en la que estamos, Mercado Municipal mercado**

Cuestionario del Balance Social



FractÁgora

Datos Generales

Forma jurídica	Asociación
Año de constitución	2011
Sectores de actividad	Educación - Empleo

Personas

Nº total de puestos de trabajo expresados en jornadas completas trabajadas]	Mujeres: Hombres: 1.5
[Nº de personas socias trabajadoras o socias de trabajo]	Mujeres: Hombres: 2

Diversidad

[Nº de personas trabajadoras migrantes (nacionalidad no incluida en el espacio Schengen)]	1
---	---

Economía

[Importe total anual de gastos [€]]	39461
Economía [Masa salarial [€]]	27606
[Gasto en compras de bienes y servicios a entidades no lucrativas (que no pertenezcan ni al MES, ni a REAS) [€]]	100
[Gasto/inversión anual en redes y/o asociaciones u otras iniciativas para la construcción de bienes comunes [€]]	200
[Importe total anual de ingresos [€]]	37936
[Provenientes de la venta de bienes o prestación de servicios [€]]	37936

Salarios

[Salario bruto anual máximo en la entidad (calculado sobre una jornada completa) [€]]	Mujeres: Hombres: 12645
[Salario bruto anual más bajo en la entidad (calculado sobre una jornada completa) [€] [Si el salario es el mismo para todas las personas del equipo, introduce el mismo importe]]	Mujeres: Hombres: 12645
Salarios [Salario bruto anual medio para jornada completa [€] [suma todos los salarios calculados a jornada completa y divídelo por el número de personas]]	Mujeres: Hombres: 12645

Cálculo de emisiones de CO2

[Distancia anual recorrida en avión en Km]	8000
--	------

1. Bienestar laboral

Formación

¿Se aplican medidas para fomentar la formación de las personas trabajadoras-	Se incluyen horas de formación en el horario laboral y se ayuda a cubrir el coste de la formación
--	---

Equidad y Diversidad

¿Se han aplicado acciones positivas para fomentar la diversidad en la entidad- (Por ejemplo que estén recogidas en los estatutos, a la hora de contratar, hacer cursos o talleres específicos, etc.)	No
--	----

Condiciones laborales

Cotizaciones

riegos laborales

¿Se ha elaborado una evaluación inicial de riegos laborales-	No
¿Se realizan revisiones periódicas de la esta evaluación inicial-	Nunca
En materia de prevención de riesgos laborales: ¿las personas trabajadoras han recibido formación teórica y práctica, suficiente y adecuada-	No

Corresponsabilidad

Personas destinatarias del cuidado	Sí, hay medidas para cuidar a la familia extensa (madre, padre, compañexs de piso, pareja, abuelas....)
Excedencias y/o flexibilidad (en la jornada laboral, teletrabajo...)	Sí, incluye cuidados no urgentes (reuniones con profesorado, acompañar a tu madre a revisiones médica...)
Permisos remunerados de maternidad y paternidad (para progenitores/as, adoptantes o acogedores) así como lactancia	Si, las que contempla la Ley de conciliación de la vida familiar y laboral
Permisos remunerados por motivos de cuidados urgentes (no se descuentan del salario ni hay que recuperar horas de trabajo)	Sí, por cuidado urgente de familia extensa (madre, padre, abuela/o, pareja, compañera de piso...)
¿Se contemplan medidas para que todas las personas trabajadoras puedan conciliar el trabajo con otras necesidades (formación propia,ocio,activismo...)-	Sí
¿Hay medidas concretas para prevenir y resolver conflictos en la entidad-	Sí, existen espacios o momentos específicos para expresar conflictos

2. Compromiso social

Participación [Nº de iniciativas de transformación social en las que la entidad participa activamente. Ej. REAS, MES, redes o plataformas relacionadas con la mejora del sector de actividad, etc.]	2
¿Con qué frecuencia la entidad financia tiempo dedicado a iniciativas de transformación social dentro del horario de trabajo- (ya sea a través de una o varias personas)	Al menos una vez al año
¿Dedica otros recursos a la participación comunitaria- (cesión infraestructuras, material audiovisual, recursos económicos, etc.)	Sí

Compromiso con el entorno

¿La entidad apoya o difunde iniciativas del entorno- (permitir poner hojas de firmas, carteles, hacer difusión online, etc.)	Sí
¿La entidad contempla la accesibilidad económica a sus productos o servicios- (Precios diferenciados por colectivos con diferente capacidad económica, becas, descuentos, trueques, etc.)	Sí

Implicación en la construcción del Mercado Social y la Economía Solidaria

Proveedores

¿La entidad se provee de los siguientes servicios a través de entidades socias del MES o pertenecientes a la Economía Solidaria- [Alimentación, bebidas, restauración]	Si
¿La entidad se provee de los siguientes servicios a través de entidades socias del MES o pertenecientes a la Economía Solidaria- [Seguros]	No he necesitado
¿La entidad se provee de los siguientes servicios a través de entidades socias del MES o pertenecientes a la Economía Solidaria- [Finanzas]	No he necesitado
¿La entidad se provee de los siguientes servicios a través de entidades socias del MES o pertenecientes a la Economía Solidaria- [Energía]	No he necesitado
¿La entidad se provee de los siguientes servicios a través de entidades socias del MES o pertenecientes a la Economía Solidaria- [Artes gráficas, diseño y publicidad]	Si
¿La entidad se provee de los siguientes servicios a través de entidades socias del MES o pertenecientes a la Economía Solidaria- [Asesoría consultoría, servicios profesionales]	No he necesitado
¿La entidad ha facilitado que alguna otra entidad se haya incorporado al MES en este año-	No

Clientes y/o personas usuarias

Apoyo a la difusión del MES entre los clientes

[Usamos el cartel y/o los logos para la web]	Si
[Apoyamos en las redes sociales, firma en el correo electrónico y/o teniendo accesibles folletos divulgativos]	Si
[Participamos activamente en la difusión del MES (en espacios de la economía social, puntos de información, charlas, generación de materiales, etc.)]	No

Trabajadoras y trabajadores

¿Se paga algo de salario en moneda social- (No obligatoria si eres una entidad de Aragón)	No
---	----

3. Democracia

Participación

Corresponsabilidad

Número de trabajadores y trabajadoras que... [... participaron en la planificación general de la empresa y en la elaboración del presupuesto] [Hombres]	2
Número de trabajadores y trabajadoras que... [... participaron en la planificación general de la empresa y en la elaboración del presupuesto]	Mujeres: Hombres: 2
Número de trabajadores y trabajadoras que... [... realizan la aprobación del plan general y la aprobación del presupuesto]	Mujeres: Hombres: 2
Número de trabajadores y trabajadoras que... [... participaron en la elección de los cargos de responsabilidad]	Mujeres: Hombres: 2
Número de trabajadores y trabajadoras que... [... toman decisiones en la entidad (consejo rector, junta directiva, equipo de dirección...)]	Mujeres: Hombres: Se utiliza el lenguaje inclusivo tanto en los documentos escritos como en el lenguaje verbal
¿Tiene la entidad metodologías de participación para que todas las personas se comuniquen en igualdad de condiciones-	Hay canales formales y regularizados
¿En la entidad se distribuyen o rotan las siguientes responsabilidades y tareas de forma equitativa- [...responsabilidades y tareas públicas (representación en otros espacios, etc...)]	De forma habitual
¿En la entidad se distribuyen o rotan las siguientes responsabilidades y tareas de forma equitativa- [...responsabilidades y tareas en los cuidados (acogida, cuidados, resolución de conflictos, limpieza, etc...)]	De forma habitual

Transparencia interna

[Número de trabajadoras y trabajadores que conocen la situación económica de la entidad]	4
¿Son públicos los salarios y otras remuneraciones entre las personas trabajadoras-	Sí
¿Las normas de funcionamiento interno son conocidas y accesibles por todas las personas trabajadoras- (se recogen en algún documento accesible ya sea un protocolo o unas actas)	Sí

4. Sostenibilidad medioambiental

Elige la opción que mejor define el objetivo final de la entidad	D) Opción "C" y trabajar en áreas de actividad que supongan una transformación económica social y ambiental, mediante la economía social
--	--

Servicios/Productos

Consumidos/Compras

¿Se consume algún producto ecológico o de comercio justo en la entidad-	Algunas veces (entre el 11% y el 40% del consumo)
Además del precio de un producto, ¿se tienen en cuenta otros criterios en materia de sostenibilidad a la hora de adquirirlo- (formato de envasado -grande, a granel, con envase reciclable-, lugar de adquisición del producto, lugar de fabricación...)	A menudo
Empresa eléctrica contratada (En el caso de no tener local permanente se tiene en cuenta el espacio más utilizado)	No renovables (Unión Fenosa, Endesa, Iberdrola, etc.)
¿Existe en la entidad algún plan de reducción de consumo energético- (En el caso de no tener local permanente se tiene en cuenta el espacio habitual)	No
¿Cuál es el medio principal que se utiliza para llegar al lugar de trabajo-	Transporte publico, bicicleta, caminar o no

necesitamos desplazarnos

¿La entidad incorpora, ofrece o facilita alguna alternativa/ayuda en lo relacionado con el transporte- (Videoconferencias, teletrabajo, facilita compartir coche, aparcamiento para las bicicletas...)

No

Residuos

La entidad recicla y/o reutiliza productos que todavía puedan ser usados

A menudo, entre el 41% y el 75% de los productos se reciclan y/o reutilizan

5. Cooperación

Cooperación

La entidad intercoopera con otras que proporcionan los mismos productos o servicios... (respuesta múltiple) [compartiendo local]

Sí

La entidad intercoopera con otras que proporcionan los mismos productos o servicios... (respuesta múltiple) [compartiendo materiales]

Sí

La entidad intercoopera con otras que proporcionan los mismos productos o servicios... (respuesta múltiple) [compartiendo gestión]

No

La entidad intercoopera con otras que proporcionan los mismos productos o servicios... (respuesta múltiple) [compartiendo proyectos]

Sí

¿Cooperáis con otras entidades que no son de vuestro mismo sector-

Sí

Finanzas éticas

¿La entidad es socia o cliente de entidades de finanzas éticas y solidarias (Fiare, Coop57, CAES,etc.)-

No

¿En qué tipo de banca opera vuestra entidad de manera habitual-

Triodos, Cajas cooperativas - Laboral, Ingenieros, Bantierra, Arquia....

Procomún

[El software libre es nuestra opción prioritaria, siempre que haya programas disponibles que nos permitan desarrollar nuestro trabajo]

Sí

[A raíz de vuestra actividad, ¿generáis algún tipo de bien, servicio o material (recetas, semillas, técnicas y/o materiales de trabajo, etc...) que pongáis a libre disposición del común y/o generáis bienes creativos o conocimiento bajo licencias libres como Creative Commons-]

Sí

6. Sin ánimo de lucro

¿Tu entidad está reconocida formalmente como entidad sin ánimo de lucro-

Sí

¿Tú entidad obtuvo beneficios en el último ejercicio-

No

Política financiera a terceros

La entidad o empresa realiza préstamos a entidades, colectivos y/o personas

No tenemos capacidad para ello o no se ha dado el caso

7. Compromisos de mejora de la entidad para el año

[3 -]

Apostar por fórmulas de intercooperación que fortalezcan la viabilidad y la solidez de nuestras entidades.

Cuestionario del Balance Social



freepress

Datos Generales

Forma jurídica	Cooperativa de trabajo
Año de constitución	2008
Sectores de actividad	Artes - Artesanía - Diseño - Complementos - Bisutería, Comunicación-TIC

Personas

Nº total de puestos de trabajo expresados en jornadas completas trabajadas]	Mujeres: 8 Hombres: 3
[Nº de personas socias trabajadoras o socias de trabajo][Hombres]	3
[Nº de personas asalariadas no socias]	Mujeres: 4 Hombres: 0

Diversidad

[Nº de personas trabajadoras migrantes (nacionalidad no incluida en el espacio Schengen)]	1
---	---

Economía

[Importe total anual de gastos [€]]	107005.62
Economía [Masa salarial [€]]	56710.68
[Gasto en compras de bienes y servicios a entidades del MES y/o REAS [€]]	3471.6
[Gasto/inversión anual en redes y/o asociaciones u otras iniciativas para la construcción de bienes comunes [€]]	500
[Importe total anual de ingresos [€]]	105926.64
[Provenientes de la venta de bienes o prestación de servicios [€]]	105926.64

Salarios

[Salario bruto anual máximo en la entidad (calculado sobre una jornada completa) [€]]	Mujeres: 25453.56 Hombres: 11532.36
[Salario bruto anual más bajo en la entidad (calculado sobre una jornada completa) [€] [Si el salario es el mismo para todas las personas del equipo, introduce el mismo importe]]	Mujeres: 22064.64 Hombres: 11532.36
Salarios [Salario bruto anual medio para jornada completa [€] [suma todos los salarios calculados a jornada completa y divídelo por el número de personas]]	Mujeres: 23680.42 Hombres: 11532.36

Cálculo de emisiones de CO2

[Consumo anual de gas natural en m3]	796
[Distancia anual recorrida en autobús en Km]	600
[Distancia anual recorrida en tren en Km]	14400

1. Bienestar laboral

Formación

¿Se aplican medidas para fomentar la formación de las personas trabajadoras-	Se incluyen horas de formación en el horario laboral y se ayuda a cubrir el coste de la formación
--	---

Equidad y Diversidad

¿Se han aplicado acciones positivas para fomentar la diversidad en la	Sí
---	----

entidad- (Por ejemplo que estén recogidas en los estatutos, a la hora de contratar, hacer cursos o talleres específicos, etc.)

Condiciones laborales

Cotizaciones

Número de personas trabajadoras que... [... tienen contratos indefinidos] Mujeres: 8
Hombres: 3

riesgos laborales

¿Se ha elaborado una evaluación inicial de riesgos laborales- Sí

¿Se realizan revisiones periódicas de la esta evaluación inicial- Ocasionalmente

En materia de prevención de riesgos laborales: ¿las personas trabajadoras han recibido formación teórica y práctica, suficiente y adecuada- Sí

Corresponsabilidad

Personas destinatarias del cuidado Sí, hay medidas para el cuidado de hijas e hijos

Excedencias y/o flexibilidad (en la jornada laboral, teletrabajo...) Sí, incluye cuidados no urgentes (reuniones con profesorado, acompañar a tu madre a revisiones médica...)

Permisos remunerados de maternidad y paternidad (para progenitores/as, adoptantes o acogedores) así como lactancia Sí, las que contempla la Ley de conciliación de la vida familiar y laboral

Permisos remunerados por motivos de cuidados urgentes (no se descuentan del salario ni hay que recuperar horas de trabajo) Sí, por cuidado urgente de familia extensa (madre, padre, abuela/o, pareja, compañera de piso...)

¿Se contemplan medidas para que todas las personas trabajadoras puedan conciliar el trabajo con otras necesidades (formación propia,ocio,activismo...)- Sí

¿Hay medidas concretas para prevenir y resolver conflictos en la entidad- Sí, existen espacios o momentos específicos para expresar conflictos

2. Compromiso social

Participación [Nº de iniciativas de transformación social en las que la entidad participa activamente. Ej. REAS, MES, redes o plataformas relacionadas con la mejora del sector de actividad, etc.] 6

¿Con qué frecuencia la entidad financia tiempo dedicado a iniciativas de transformación social dentro del horario de trabajo- (ya sea a través de una o varias personas) Al menos una vez al mes

¿Dedica otros recursos a la participación comunitaria- (cesión infraestructuras, material audiovisual, recursos económicos, etc.) Sí

Compromiso con el entorno

¿La entidad apoya o difunde iniciativas del entorno- (permitir poner hojas de firmas, carteles, hacer difusión online, etc.) Sí

¿La entidad contempla la accesibilidad económica a sus productos o servicios- (Precios diferenciados por colectivos con diferente capacidad económica, becas, descuentos, trueques, etc.) Sí

Implicación en la construcción del Mercado Social y la Economía Solidaria

Proveedores

¿La entidad se provee de los siguientes servicios a través de entidades socias del MES o pertenecientes a la Economía Solidaria- [Alimentación, bebidas, restauración] Sí

¿La entidad se provee de los siguientes servicios a través de entidades socias del MES o pertenecientes a la Economía Solidaria- [Seguros] No

¿La entidad se provee de los siguientes servicios a través de entidades socias del MES o pertenecientes a la Economía Solidaria- [Finanzas] No

¿La entidad se provee de los siguientes servicios a través de entidades socias del MES o pertenecientes a la Economía Solidaria- [Energía] No

¿La entidad se provee de los siguientes servicios a través de entidades socias del MES o pertenecientes a la Economía Solidaria- [Artes gráficas, diseño y publicidad] Sí

¿La entidad se provee de los siguientes servicios a través de entidades socias del MES o pertenecientes a la Economía Solidaria- [Asesoría consultoría, servicios profesionales] Sí

¿La entidad ha facilitado que alguna otra entidad se haya incorporado al MES en este año-

No

Cientes y/o personas usuarias

Apoyo a la difusión del MES entre los clientes

[Usamos el cartel y/o los logos para la web]

Si

[Apoyamos en las redes sociales, firma en el correo electrónico y/o teniendo accesibles folletos divulgativos]

Si

[Participamos activamente en la difusión del MES (en espacios de la economía social, puntos de información, charlas, generación de materiales, etc.)]

Si

Trabajadoras y trabajadores

¿Se paga algo de salario en moneda social- (No obligatoria si eres una entidad de Aragón)

No

Número de trabajadores o trabajadoras que participa activamente en el MES (Pertener a alguna comisión, apoyar en la Feria, generación de contenidos, dar charlas...)

1

3. Democracia

Participación

Corresponsabilidad

Número de trabajadores y trabajadoras que... [... participaron en la planificación general de la empresa y en la elaboración del presupuesto] [Hombres]

3

Número de trabajadores y trabajadoras que... [... participaron en la planificación general de la empresa y en la elaboración del presupuesto]

Mujeres: 4
Hombres: 3

Número de trabajadores y trabajadoras que... [... realizan la aprobación del plan general y la aprobación del presupuesto]

Mujeres: 5
Hombres: 3

Número de trabajadores y trabajadoras que... [... toman decisiones en la entidad (consejo rector, junta directiva, equipo de dirección...)] [Hombres]

3

Número de trabajadores y trabajadoras que... [... toman decisiones en la entidad (consejo rector, junta directiva, equipo de dirección...)]

Mujeres: 4
Hombres: Los documentos que utiliza la entidad se escriben con lenguaje inclusivo

¿Tiene la entidad metodologías de participación para que todas las personas se comuniquen en igualdad de condiciones-

A nivel puntual, o de manera informal

¿En la entidad se distribuyen o rotan las siguientes responsabilidades y tareas de forma equitativa- [...responsabilidades y tareas públicas (representación en otros espacios, etc...)]

De manera puntual

¿En la entidad se distribuyen o rotan las siguientes responsabilidades y tareas de forma equitativa- [...responsabilidades y tareas en los cuidados (acogida, cuidados, resolución de conflictos, limpieza, etc...)]

De forma habitual

Transparencia interna

[Número de trabajadoras y trabajadores que conocen la situación económica de la entidad]

4

¿Son públicos los salarios y otras remuneraciones entre las personas trabajadoras-

Sí

¿Las normas de funcionamiento interno son conocidas y accesibles por todas las personas trabajadoras- (se recogen en algún documento accesible ya sea un protocolo o unas actas)

Sí

4. Sostenibilidad medioambiental

Elige la opción que mejor define el objetivo final de la entidad

B) Que la actividad de la entidad sea nuestro medio de vida, que nos ofrezca una estabilidad salarial y de volumen de trabajo, previamente definida

Servicios/Productos

Consumidos/Compras

¿Se consume algún producto ecológico o de comercio justo en la entidad-

Algunas veces (entre el 11% y el 40% del consumo)

Además del precio de un producto, ¿se tienen en cuenta otros criterios

A menudo

en materia de sostenibilidad a la hora de adquirirlo- (formato de envasado -grande, a granel, con envase reciclable-, lugar de adquisición del producto, lugar de fabricación...)

Empresa eléctrica contratada (En el caso de no tener local permanente se tiene en cuenta el espacio más utilizado) **Ambas**

¿Existe en la entidad algún plan de reducción de consumo energético- (En el caso de no tener local permanente se tiene en cuenta el espacio habitual) **Mecanismos de eficiencia tradicionales (regletas, bombillas, apagar luces)**

¿Cuál es el medio principal que se utiliza para llegar al lugar de trabajo- **Transporte publico, bicicleta, caminar o no necesitamos desplazarnos**

¿La entidad incorpora, ofrece o facilita alguna alternativa/ayuda en lo relacionado con el transporte- (Videoconferencias, teletrabajo, facilita compartir coche, aparcamiento para las bicicletas...) **Siempre que el trabajo a realizar lo permita**

Residuos

La entidad recicla y/o reutiliza productos que todavía puedan ser usados **Algunas veces, entre el 11% y el 40% de los productos se reciclan y/o reutilizan**

5. Cooperación

Cooperación

La entidad intercoopera con otras que proporcionan los mismos productos o servicios... (respuesta múltiple) [compartiendo local] **Si**

La entidad intercoopera con otras que proporcionan los mismos productos o servicios... (respuesta múltiple) [compartiendo materiales] **Si**

La entidad intercoopera con otras que proporcionan los mismos productos o servicios... (respuesta múltiple) [compartiendo gestión] **Si**

La entidad intercoopera con otras que proporcionan los mismos productos o servicios... (respuesta múltiple) [compartiendo proyectos] **Si**

¿Cooperáis con otras entidades que no son de vuestro mismo sector- **Sí**

Finanzas éticas

¿La entidad es socia o cliente de entidades de finanzas éticas y solidarias (Fiare, Coop57, CAES,etc.)- **Sí**

¿En qué tipo de banca opera vuestra entidad de manera habitual- **Triodos, Cajas cooperativas - Laboral, Ingenieros, Bantierra, Arquia....**

Procomún

[El software libre es nuestra opción prioritaria, siempre que haya programas disponibles que nos permitan desarrollar nuestro trabajo] **Sí**

[A raíz de vuestra actividad, ¿generáis algún tipo de bien, servicio o material (recetas, semillas, técnicas y/o materiales de trabajo, etc...) que pongáis a libre disposición del común y/o generáis bienes creativos o conocimiento bajo licencias libres como Creative Commons-] **Sí**

6. Sin ánimo de lucro

¿Tu entidad está reconocida formalmente como entidad sin ánimo de lucro- **No**

¿Tú entidad obtuvo beneficios en el último ejercicio- **No**

Política financiera a terceros

La entidad o empresa realiza préstamos a entidades, colectivos y/o personas **No tenemos capacidad para ello o no se ha dado el caso**

7. Compromisos de mejora de la entidad para el año

[1 -] **Compromiso de mejora en el bienestar laboral**

[3 -] **Incorporar a la persona trabajadora como socia**

Cuestionario del Balance Social



G+f arquitectos

Datos Generales

Año de constitución	1998
Sectores de actividad	Sector de actividad Construcción - Vivienda, Sector de actividad Consultoría - Proyectos, Sector de actividad Energía
[Importe total anual de ingresos [€]]	37800
[Venta de bienes o prestación de servicios [€]]	37800
[Importe total anual de gastos [€]]	13250
[Gasto en compras de bienes y servicios a entidades del MES y/o REAS [€]]	630
[Gasto en compras de bienes y servicios a entidades no lucrativas (que no pertenezcan al MES ni a REAS) [€]]	4720
[Gasto/inversión anual en redes y/o asociaciones u otras iniciativas para la construcción de bienes comunes [€]]	400
Economía [Base liquidable sujeta a IRPF [€] [Este dato no será publicado]]	7500

Cálculo de emisiones de CO2

Consumo eléctrico renovable en Kwh (electricidad procedente de fuentes renovables, contratada con Som Energia, Gesternova...)	1625
[Consumo eléctrico mix en Kwh (no renovable, contratada con Iberdola, Gas Natural, Endesa, Unión Fenosa,...)]	Nc
[Consumo anual de gas natural en m3]	Nc
[Consumo anual de propano en kg (calefacción)]	Nc
[Consumo anual de gasóleo en litros (calefacción)]	Nc
[Distancia anual recorrida en coche en Km]	740
[Distancia anual recorrida en autobús en Km]	Nc
[Distancia anual recorrida en tren en Km]	Nc
[Distancia anual recorrida en avión en Km]	Nc

1. Bienestar laboral

Formación

¿Dedicas tiempo y/o recursos para tu propia formación-	De vez en cuando, cuando puedo y/o hay algo interesante
--	---

Condiciones laborales

¿Tomas las medidas preventivas necesarias para evitar accidentes o enfermedades comunes adquiridas en el trabajo, o que se desarrollen enfermedades profesionales -	Siempre
¿Has necesitado contratar a alguna persona a nivel puntual-	No

Corresponsabilidad

¿Logras implementar estrategias, como la flexibilidad horaria o excedencias, para conciliar el trabajo con ... [...responsabilidades de cuidados a otros y a otras-]	Sí
¿Logras implementar estrategias, como la flexibilidad horaria o excedencias, para conciliar el trabajo con ... [...autocuidados (compromisos activistas, ocio, tiempo libre, etc.)-]	Sí

2. Compromiso social

Participación [Nº de iniciativas de transformación social en las que la entidad participa activamente. Ej. REAS, MES, redes o plataformas relacionadas con la mejora del sector de actividad, etc.]	3
¿Con qué frecuencia dedicas tiempo a iniciativas de transformación social-	Al menos una vez al mes
¿Dedica la entidad recursos a iniciativas del entorno o la participación comunitaria- (cesión de infraestructuras, material audiovisual, recursos económicos, etc.)	Sí
¿La entidad apoya o difunde iniciativas del entorno- (permite poner hojas de firmas, carteles, hacer difusión online, etc.)	Sí
¿La entidad contempla la accesibilidad económica a sus productos o servicios- (Precios diferenciados por colectivos con diferente capacidad económica, becas, descuentos, trueques, etc.)	Sí

Proveedores

¿Tu entidad se provee de los siguientes servicios a través de entidades socias del MES o pertenecientes a la Economía Solidaria- [Alimentación, bebidas, restauración]	No he necesitado
¿Tu entidad se provee de los siguientes servicios a través de entidades socias del MES o pertenecientes a la Economía Solidaria- [Seguros]	No
¿Tu entidad se provee de los siguientes servicios a través de entidades socias del MES o pertenecientes a la Economía Solidaria- [Finanzas]	Si
¿Tu entidad se provee de los siguientes servicios a través de entidades socias del MES o pertenecientes a la Economía Solidaria- [Energía]	Si
¿Tu entidad se provee de los siguientes servicios a través de entidades socias del MES o pertenecientes a la Economía Solidaria- [Artes gráficas, diseño y publicidad]	No he necesitado
¿Tu entidad se provee de los siguientes servicios a través de entidades socias del MES o pertenecientes a la Economía Solidaria- [Asesoría consultoría, servicios profesionales]	No he necesitado
¿Tu entidad ha facilitado que alguna otra entidad se haya incorporado al MES en este año-	No

Clientes y/o personas usuarias

Apoyo a la difusión del MES entre los clientes

[Uso el cartel y los banners para la web]	Si
[Apoyo en las redes sociales, firma en el correo electrónico y/o teniendo accesibles folletos divulgativos]	No
[Participo activamente en la difusión del MES (en espacios de la economía social, puntos de información, charlas, generación de materiales, etc.)]	No

Implicación como trabajador o trabajadora

¿Cobras algo de salario en moneda social-	No
¿Participas activamente en el MES- (en la Feria, alguna Comisión, etc...)	No

3. Sostenibilidad medioambiental

Elige la opción que mejor define el objetivo final de la entidad	D) Opción "C" y trabajar en áreas de actividad que supongan una transformación económica social y ambiental, mediante la economía social
--	--

Servicios/Productos

¿Consumes algún producto ecológico o de comercio justo en la entidad-	Nunca o casi nunca (entre el 0% y el 10% del consumo)
Además del precio de un producto, ¿tienes en cuenta otros criterios en materia de sostenibilidad a la hora de adquirir un producto- (formato de envasado -grande, a granel, con envase reciclable-, lugar de adquisición del producto, lugar de fabricación...)	A veces

Energía

Empresa eléctrica contratada (en el caso de no tener local permanente se tiene en cuenta el espacio más utilizado)	100% renovables (Som Energia, etc.)
¿Existe en la entidad algún plan de reducción de consumo energético-	Mecanismos de eficiencia tradicionales (regletas,

(En el caso de no tener local permanente se tiene en cuenta el espacio habitual) bombillas, apagar luces)

Transporte

¿Cuál es el medio principal que utilizas para llegar al lugar de trabajo- Transporte publico, bicicleta, caminar o no necesito desplazarme

Residuos

Reciclo y reutilizo los productos que todavía puedan ser usados Siempre o casi siempre, más del 75% de los productos reciclables y reutilizables

4. Cooperación

Intercooperas con otras entidades que proporcionan los mismos productos o servicios... (respuesta múltiple) [compartiendo local] No

Intercooperas con otras entidades que proporcionan los mismos productos o servicios... (respuesta múltiple) [compartiendo materiales] No

Intercooperas con otras entidades que proporcionan los mismos productos o servicios... (respuesta múltiple) [compartiendo gestión] No

Intercooperas con otras entidades que proporcionan los mismos productos o servicios... (respuesta múltiple) [compartiendo proyectos] No

¿Cooperas con otras entidades que no son de tu mismo sector- Sí

Finanzas éticas

¿Tu entidad es socia o cliente de entidades de finanzas éticas y solidarias (Fiare, Coop57, CAES,etc.)- No

¿En qué tipo de banca opera tu entidad de manera habitual- Triodos, Cajas cooperativas - Laboral, Ingenieros, Bantierra, Arquia

Procomún

[¿El software libre es tu opción prioritaria- (siempre que haya programas disponibles que te permitan desarrollar tu trabajo)] No

[A raíz tu actividad, ¿generas algún tipo de bien, servicio o material (recetas, semillas, técnicas y/o materiales de trabajo, etc...) que pongas a libre disposición del común y/o generas bienes creativos o de conocimiento bajo licencias libres como Creative Commons-] No

5. Sin ánimo de lucro

La entidad o empresa realiza préstamos a entidades, colectivos o personas No tenemos capacidad para ello o no se ha dado el caso

7. Compromisos de mejora de la entidad para el año

[1 -] Cambiar el seguro a una entidad del MES

[2 -] Incrementar el consumo de más productos y servicios (consumo material oficina, material de imprenta,...)

Cuestionario del Balance Social



Garaldea

Datos Generales

Forma jurídica	Asociación
Año de constitución	2012
Sectores de actividad	Hostelería - Restauración

Personas

Nº total de puestos de trabajo expresados en jornadas completas trabajadas]	Mujeres: 6.21 Hombres: 9
[Nº de personas socias trabajadoras o socias de trabajo]	Mujeres: 4 Hombres: 8
[Nº de personas socias/voluntarias que participan en la entidad (no remuneradas)]	Mujeres: 0 Hombres: 6

Diversidad

[Nº de personas trabajadoras de minorías étnicas]	3
[Nº de personas trabajadoras en riesgo de exclusión (por causas económicas y sociales)]	7

Economía

[Importe total anual de gastos [€]]	57000
[Gasto en compras de bienes y servicios a entidades del MES y/o REAS [€]]	440
[Importe total anual de ingresos [€]]	50821
[Provenientes de la venta de bienes o prestación de servicios [€]]	45000

Salarios

Cálculo de emisiones de CO2

[Consumo eléctrico mix en Kwh (no renovable, contratada con Iberdola, Gas Natural, Endesa, Unión Fenosa,...)]	600
[Distancia anual recorrida en autobús en Km]	1500

1. Bienestar laboral

Formación

¿Se aplican medidas para fomentar la formación de las personas trabajadoras-	Se incluyen horas de formación en el horario laboral y se ayuda a cubrir el coste de la formación
--	---

Equidad y Diversidad

¿Se han aplicado acciones positivas para fomentar la diversidad en la entidad- (Por ejemplo que estén recogidas en los estatutos, a la hora de contratar, hacer cursos o talleres específicos, etc.)	Sí
--	----

Condiciones laborales

Cotizaciones

riegos laborales

¿Se ha elaborado una evaluación inicial de riesgos laborales-	No
¿Se realizan revisiones periódicas de la esta evaluación inicial-	Nunca
En materia de prevención de riesgos laborales: ¿las personas trabajadoras han recibido formación teórica y práctica, suficiente y	No

adecuada-

Corresponsabilidad

Personas destinatarias del cuidado	Sí, hay medidas para el cuidado de hijas e hijos
Excedencias y/o flexibilidad (en la jornada laboral, teletrabajo...)	No tenemos medidas concretas
Permisos remunerados de maternidad y paternidad (para progenitores/as, adoptantes o acogedores) así como lactancia	Sí, periodos más largos de los que establece esta Ley
Permisos remunerados por motivos de cuidados urgentes (no se descuentan del salario ni hay que recuperar horas de trabajo)	No se contemplan
¿Se contemplan medidas para que todas las personas trabajadoras puedan conciliar el trabajo con otras necesidades (formación propia, ocio, activismo...)-	No
¿Hay medidas concretas para prevenir y resolver conflictos en la entidad-	Sí, hay protocolos que incluyen medidas de mediación (protocolos escritos o acordados en asamblea)

2. Compromiso social

Participación [Nº de iniciativas de transformación social en las que la entidad participa activamente. Ej. REAS, MES, redes o plataformas relacionadas con la mejora del sector de actividad, etc.]	3
¿Con qué frecuencia la entidad financia tiempo dedicado a iniciativas de transformación social dentro del horario de trabajo- (ya sea a través de una o varias personas)	Al menos una vez al trimestre
¿Dedica otros recursos a la participación comunitaria- (cesión infraestructuras, material audiovisual, recursos económicos, etc.)	Sí

Compromiso con el entorno

¿La entidad apoya o difunde iniciativas del entorno- (permitir poner hojas de firmas, carteles, hacer difusión online, etc.)	Sí
¿La entidad contempla la accesibilidad económica a sus productos o servicios- (Precios diferenciados por colectivos con diferente capacidad económica, becas, descuentos, trueques, etc.)	Sí

Implicación en la construcción del Mercado Social y la Economía Solidaria

Proveedores

¿La entidad se provee de los siguientes servicios a través de entidades socias del MES o pertenecientes a la Economía Solidaria- [Alimentación, bebidas, restauración]	No
¿La entidad se provee de los siguientes servicios a través de entidades socias del MES o pertenecientes a la Economía Solidaria- [Seguros]	No he necesitado
¿La entidad se provee de los siguientes servicios a través de entidades socias del MES o pertenecientes a la Economía Solidaria- [Finanzas]	No
¿La entidad se provee de los siguientes servicios a través de entidades socias del MES o pertenecientes a la Economía Solidaria- [Energía]	Si
¿La entidad se provee de los siguientes servicios a través de entidades socias del MES o pertenecientes a la Economía Solidaria- [Artes gráficas, diseño y publicidad]	No
¿La entidad se provee de los siguientes servicios a través de entidades socias del MES o pertenecientes a la Economía Solidaria- [Asesoría consultoría, servicios profesionales]	Si
¿La entidad ha facilitado que alguna otra entidad se haya incorporado al MES en este año-	Sí

Clientes y/o personas usuarias

Apoyo a la difusión del MES entre los clientes

[Usamos el cartel y/o los logos para la web]	Si
[Apoyamos en las redes sociales, firma en el correo electrónico y/o teniendo accesibles folletos divulgativos]	Si
[Participamos activamente en la difusión del MES (en espacios de la economía social, puntos de información, charlas, generación de materiales, etc.)]	No

Trabajadoras y trabajadores

¿Se paga algo de salario en moneda social- (No obligatoria si eres una	No
--	----

3. Democracia

Participación

Corresponsabilidad

Número de trabajadores y trabajadoras que... [... participaron en la planificación general de la empresa y en la elaboración del presupuesto] [Hombres]	8
Número de trabajadores y trabajadoras que... [... participaron en la planificación general de la empresa y en la elaboración del presupuesto]	Mujeres: 6 Hombres: 8
Número de trabajadores y trabajadoras que... [... realizan la aprobación del plan general y la aprobación del presupuesto]	Mujeres: 4 Hombres: 8
Número de trabajadores y trabajadoras que... [... participaron en la elección de los cargos de responsabilidad]	Mujeres: 5 Hombres: 8
Número de trabajadores y trabajadoras que... [... toman decisiones en la entidad (consejo rector, junta directiva, equipo de dirección...)]	Mujeres: 4 Hombres: Normalmente no
¿Tiene la entidad metodologías de participación para que todas las personas se comuniquen en igualdad de condiciones-	Hay canales formales y regularizados
¿En la entidad se distribuyen o rotan las siguientes responsabilidades y tareas de forma equitativa- [...responsabilidades y tareas públicas (representación en otros espacios, etc...)]	De manera puntual
¿En la entidad se distribuyen o rotan las siguientes responsabilidades y tareas de forma equitativa- [...responsabilidades y tareas en los cuidados (acogida, cuidados, resolución de conflictos, limpieza, etc...)]	De forma habitual

Transparencia interna

[Número de trabajadoras y trabajadores que conocen la situación económica de la entidad]	14
¿Son públicos los salarios y otras remuneraciones entre las personas trabajadoras-	Sí
¿Las normas de funcionamiento interno son conocidas y accesibles por todas las personas trabajadoras- (se recogen en algún documento accesible ya sea un protocolo o unas actas)	Sí

4. Sostenibilidad medioambiental

Elige la opción que mejor define el objetivo final de la entidad	D) Opción "C" y trabajar en áreas de actividad que supongan una transformación económica social y ambiental, mediante la economía social
--	--

Servicios/Productos

Consumidos/Compras

¿Se consume algún producto ecológico o de comercio justo en la entidad-	A menudo (entre el 41% y el 75% del consumo)
Además del precio de un producto, ¿se tienen en cuenta otros criterios en materia de sostenibilidad a la hora de adquirirlo- (formato de envasado -grande, a granel, con envase reciclable-, lugar de adquisición del producto, lugar de fabricación...)	A veces
Empresa eléctrica contratada (En el caso de no tener local permanente se tiene en cuenta el espacio más utilizado)	Ambas
¿Existe en la entidad algún plan de reducción de consumo energético- (En el caso de no tener local permanente se tiene en cuenta el espacio habitual)	Instalación de energía renovable
¿Cuál es el medio principal que se utiliza para llegar al lugar de trabajo-	Vehículo colectivo (autobús de empresa, coche compartido, etc)
¿La entidad incorpora, ofrece o facilita alguna alternativa/ayuda en lo relacionado con el transporte- (Videoconferencias, teletrabajo, facilita compartir coche, aparcamiento para las bicicletas...)	Siempre que el trabajo a realizar lo permita

Residuos

La entidad recicla y/o reutiliza productos que todavía puedan ser usados	A menudo, entre el 41% y el 75% de los productos se reciclan y/o reutilizan
--	---

5. Cooperación

Cooperación

La entidad intercoopera con otras que proporcionan los mismos productos o servicios... (respuesta múltiple) [compartiendo local]	Si
La entidad intercoopera con otras que proporcionan los mismos productos o servicios... (respuesta múltiple) [compartiendo materiales]	Si
La entidad intercoopera con otras que proporcionan los mismos productos o servicios... (respuesta múltiple) [compartiendo gestión]	Si
La entidad intercoopera con otras que proporcionan los mismos productos o servicios... (respuesta múltiple) [compartiendo proyectos]	Si
¿Cooperáis con otras entidades que no son de vuestro mismo sector-	Sí

Finanzas éticas

¿La entidad es socia o cliente de entidades de finanzas éticas y solidarias (Fiare, Coop57, CAES, etc.)-	No
¿En qué tipo de banca opera vuestra entidad de manera habitual-	Triodos, Cajas cooperativas - Laboral, Ingenieros, Bantierra, Arquia....

Procomún

[El software libre es nuestra opción prioritaria, siempre que haya programas disponibles que nos permitan desarrollar nuestro trabajo]	Sí
[A raíz de vuestra actividad, ¿generáis algún tipo de bien, servicio o material (recetas, semillas, técnicas y/o materiales de trabajo, etc...) que pongáis a libre disposición del común y/o generáis bienes creativos o conocimiento bajo licencias libres como Creative Commons-]	Sí

6. Sin ánimo de lucro

¿Tu entidad está reconocida formalmente como entidad sin ánimo de lucro-	Sí
¿Tú entidad obtuvo beneficios en el último ejercicio-	No
¿Qué porcentaje de los beneficios se dedicaron a...- [Reservas, compensación de pérdidas y/o inversiones propias (equipo, formación, materiales, proyectos nuevos, etc)]	100

Política financiera a terceros

La entidad o empresa realiza préstamos a entidades, colectivos y/o personas	Se realizan sin aplicar intereses o sin obtener beneficios por ello
---	---

7. Compromisos de mejora de la entidad para el año

[1 -]	protocolizar medidas hacia la equidad
[2 -]	mejorar el sistema de gestión de residuos
[4...]	Adecuar nuestra oferta a la realidad economicosocial de nuestro entorno

Cuestionario del Balance Social



Garúa S. Coop.

Datos Generales

Forma jurídica	Cooperativa de trabajo
Año de constitución	2006
Sectores de actividad	Consultoría-Proyectos, Educación - Empleo

Personas

Nº total de puestos de trabajo expresados en jornadas completas trabajadas]	Mujeres: 11 Hombres: 5
[Nº de personas socias trabajadoras o socias de trabajo]	Mujeres: 8 Hombres: 5

Diversidad

Economía

[Importe total anual de gastos [€]]	160367.83
Economía [Masa salarial [€]]	131624.86
[Gasto en compras de bienes y servicios a entidades del MES y/o REAS [€]]	3021.69
[Gasto/inversión anual en redes y/o asociaciones u otras iniciativas para la construcción de bienes comunes [€]]	4513.6
[Importe total anual de ingresos [€]]	172227.34
[Provenientes de la venta de bienes o prestación de servicios [€]]	132560.69
[Provenientes de intereses financieros y rentas inmobiliarias [€]]	180.42

Salarios

[Salario bruto anual máximo en la entidad (calculado sobre una jornada completa) [€]]	Mujeres: 38140 Hombres: 23732.16
[Salario bruto anual más bajo en la entidad (calculado sobre una jornada completa) [€] [Si el salario es el mismo para todas las personas del equipo, introduce el mismo importe]]	Mujeres: 25092 Hombres: 23732.16
Salarios [Salario bruto anual medio para jornada completa [€] [suma todos los salarios calculados a jornada completa y divídelo por el número de personas]]	Mujeres: 29000 Hombres: 23732.16

Cálculo de emisiones de CO2

[Consumo eléctrico mix en Kwh (no renovable, contratada con Iberdola, Gas Natural, Endesa, Unión Fenosa,...)]	636
[Distancia anual recorrida en coche en Km]	14300
[Distancia anual recorrida en autobús en Km]	528

1. Bienestar laboral

Formación

¿Se aplican medidas para fomentar la formación de las personas trabajadoras-	Se incluyen horas de formación en el horario laboral y se ayuda a cubrir el coste de la formación
--	---

Equidad y Diversidad

¿Se han aplicado acciones positivas para fomentar la diversidad en la entidad- (Por ejemplo que estén recogidas en los estatutos, a la hora de contratar, hacer cursos o talleres específicos, etc.)	No
--	----

Condiciones laborales

Cotizaciones

Número de personas trabajadoras que... [... tienen contratos indefinidos] Mujeres: 10
Hombres: 4

riesgos laborales

¿Se ha elaborado una evaluación inicial de riesgos laborales- Sí

¿Se realizan revisiones periódicas de la esta evaluación inicial- Ocasionalmente

En materia de prevención de riesgos laborales: ¿las personas trabajadoras han recibido formación teórica y práctica, suficiente y adecuada- Sí

Corresponsabilidad

Personas destinatarias del cuidado Sí, hay medidas para el cuidado de hijas e hijos

Excedencias y/o flexibilidad (en la jornada laboral, teletrabajo...) Sí, incluye cuidados no urgentes (reuniones con profesorado, acompañar a tu madre a revisiones médica...)

Permisos remunerados de maternidad y paternidad (para progenitores/as, adoptantes o acogedores) así como lactancia Sí, las que contempla la Ley de conciliación de la vida familiar y laboral

Permisos remunerados por motivos de cuidados urgentes (no se descuentan del salario ni hay que recuperar horas de trabajo) No se contemplan

¿Se contemplan medidas para que todas las personas trabajadoras puedan conciliar el trabajo con otras necesidades (formación propia, ocio, activismo...)- Sí

¿Hay medidas concretas para prevenir y resolver conflictos en la entidad- Sí, existen espacios o momentos específicos para expresar conflictos

2. Compromiso social

Participación [Nº de iniciativas de transformación social en las que la entidad participa activamente. Ej. REAS, MES, redes o plataformas relacionadas con la mejora del sector de actividad, etc.] 4

¿Con qué frecuencia la entidad financia tiempo dedicado a iniciativas de transformación social dentro del horario de trabajo- (ya sea a través de una o varias personas) Al menos una vez al mes

¿Dedica otros recursos a la participación comunitaria- (cesión infraestructuras, material audiovisual, recursos económicos, etc.) Sí

Compromiso con el entorno

¿La entidad apoya o difunde iniciativas del entorno- (permitir poner hojas de firmas, carteles, hacer difusión online, etc.) Sí

¿La entidad contempla la accesibilidad económica a sus productos o servicios- (Precios diferenciados por colectivos con diferente capacidad económica, becas, descuentos, trueques, etc.) Sí

Implicación en la construcción del Mercado Social y la Economía Solidaria

Proveedores

¿La entidad se provee de los siguientes servicios a través de entidades socias del MES o pertenecientes a la Economía Solidaria- [Alimentación, bebidas, restauración] Sí

¿La entidad se provee de los siguientes servicios a través de entidades socias del MES o pertenecientes a la Economía Solidaria- [Seguros] Sí

¿La entidad se provee de los siguientes servicios a través de entidades socias del MES o pertenecientes a la Economía Solidaria- [Finanzas] Sí

¿La entidad se provee de los siguientes servicios a través de entidades socias del MES o pertenecientes a la Economía Solidaria- [Energía] No he necesitado

¿La entidad se provee de los siguientes servicios a través de entidades socias del MES o pertenecientes a la Economía Solidaria- [Artes gráficas, diseño y publicidad] No

¿La entidad se provee de los siguientes servicios a través de entidades socias del MES o pertenecientes a la Economía Solidaria- [Asesoría consultoría, servicios profesionales] Sí

¿La entidad ha facilitado que alguna otra entidad se haya incorporado al MES en este año- No

Cientes y/o personas usuarias

Apoyo a la difusión del MES entre los clientes

[Usamos el cartel y/o los logos para la web]	Si
[Apoyamos en las redes sociales, firma en el correo electrónico y/o teniendo accesibles folletos divulgativos]	No
[Participamos activamente en la difusión del MES (en espacios de la economía social, puntos de información, charlas, generación de materiales, etc.)]	Si

Trabajadoras y trabajadores

¿Se paga algo de salario en moneda social- (No obligatoria si eres una entidad de Aragón)	Sí
---	----

3. Democracia

Participación

Corresponsabilidad

Número de trabajadores y trabajadoras que... [... participaron en la planificación general de la empresa y en la elaboración del presupuesto] [Hombres]	4
Número de trabajadores y trabajadoras que... [... participaron en la planificación general de la empresa y en la elaboración del presupuesto]	Mujeres: 9 Hombres: 4
Número de trabajadores y trabajadoras que... [... realizan la aprobación del plan general y la aprobación del presupuesto]	Mujeres: 7 Hombres: 4
Número de trabajadores y trabajadoras que... [... participaron en la elección de los cargos de responsabilidad]	Mujeres: 7 Hombres: 4
Número de trabajadores y trabajadoras que... [... toman decisiones en la entidad (consejo rector, junta directiva, equipo de dirección...)]	Mujeres: 7 Hombres: Se utiliza el lenguaje inclusivo tanto en los documentos escritos como en el lenguaje verbal
¿Tiene la entidad metodologías de participación para que todas las personas se comuniquen en igualdad de condiciones-	Hay canales formales y regularizados
¿En la entidad se distribuyen o rotan las siguientes responsabilidades y tareas de forma equitativa- [...responsabilidades y tareas públicas (representación en otros espacios, etc...)]	De forma habitual
¿En la entidad se distribuyen o rotan las siguientes responsabilidades y tareas de forma equitativa- [...responsabilidades y tareas en los cuidados (acogida, cuidados, resolución de conflictos, limpieza, etc...)]	De forma habitual

Transparencia interna

[Número de trabajadoras y trabajadores que conocen la situación económica de la entidad]	5
¿Son públicos los salarios y otras remuneraciones entre las personas trabajadoras-	Sí
¿Las normas de funcionamiento interno son conocidas y accesibles por todas las personas trabajadoras- (se recogen en algún documento accesible ya sea un protocolo o unas actas)	Sí

4. Sostenibilidad medioambiental

Elige la opción que mejor define el objetivo final de la entidad	D) Opción "C" y trabajar en áreas de actividad que supongan una transformación económica social y ambiental, mediante la economía social
--	--

Servicios/Productos

Consumidos/Compras

¿Se consume algún producto ecológico o de comercio justo en la entidad-	Siempre o casi siempre (más del 75% del consumo)
Además del precio de un producto, ¿se tienen en cuenta otros criterios en materia de sostenibilidad a la hora de adquirirlo- (formato de envasado -grande, a granel, con envase reciclable-, lugar de adquisición del producto, lugar de fabricación...)	Siempre
Empresa eléctrica contratada (En el caso de no tener local permanente se tiene en cuenta el espacio más utilizado)	100% renovables (Som Energia...)
¿Existe en la entidad algún plan de reducción de consumo energético-	Mecanismos de eficiencia tradicionales (regletas,

(En el caso de no tener local permanente se tiene en cuenta el espacio habitual)	bombillas, apagar luces)
¿Cuál es el medio principal que se utiliza para llegar al lugar de trabajo-	Transporte publico, bicicleta, caminar o no necesitamos desplazarnos
¿La entidad incorpora, ofrece o facilita alguna alternativa/ayuda en lo relacionado con el transporte- (Videoconferencias, teletrabajo, facilita compartir coche, aparcamiento para las bicicletas...)	Siempre que el trabajo a realizar lo permita

Residuos

La entidad recicla y/o reutiliza productos que todavía puedan ser usados	Siempre o casi siempre, más del 75% de los productos se reciclan y/o reutilizan
--	---

5. Cooperación

Cooperación

La entidad intercoopera con otras que proporcionan los mismos productos o servicios... (respuesta múltiple) [compartiendo local]	No
La entidad intercoopera con otras que proporcionan los mismos productos o servicios... (respuesta múltiple) [compartiendo materiales]	No
La entidad intercoopera con otras que proporcionan los mismos productos o servicios... (respuesta múltiple) [compartiendo gestión]	Si
La entidad intercoopera con otras que proporcionan los mismos productos o servicios... (respuesta múltiple) [compartiendo proyectos]	Si
¿Cooperáis con otras entidades que no son de vuestro mismo sector-	Sí

Finanzas éticas

¿La entidad es socia o cliente de entidades de finanzas éticas y solidarias (Fiare, Coop57, CAES,etc.)-	Sí
¿En qué tipo de banca opera vuestra entidad de manera habitual-	Fiare y alguna de las siguientes: Triodos, Cajas cooperativas - Laboral, Ingenieros, Bantierra, Arquia....

Procomún

[El software libre es nuestra opción prioritaria, siempre que haya programas disponibles que nos permitan desarrollar nuestro trabajo]	Sí
[A raíz de vuestra actividad, ¿generáis algún tipo de bien, servicio o material (recetas, semillas, técnicas y/o materiales de trabajo, etc...) que pongáis a libre disposición del común y/o generáis bienes creativos o conocimiento bajo licencias libres como Creative Commons-]	Sí

6. Sin ánimo de lucro

¿Tu entidad está reconocida formalmente como entidad sin ánimo de lucro-	Sí
¿Tú entidad obtuvo beneficios en el último ejercicio-	Sí
¿Qué porcentaje de los beneficios se dedicaron a...- [Reservas, compensación de pérdidas y/o inversiones propias (equipo, formación, materiales, proyectos nuevos, etc)]	100

Política financiera a terceros

La entidad o empresa realiza préstamos a entidades, colectivos y/o personas	No tenemos capacidad para ello o no se ha dado el caso
---	--

7. Compromisos de mejora de la entidad para el año

[1 -]	Tratar de incorporar mas mujeres en la cooperativa, pero sin que sea una exigencia que haya que cumplir al margen de las necesidades reales de la cooperativa.
[2 -]	Aumentar nuestro compromiso con la organización del Mercado Social.
[3 -]	Mejora de la Sostenibilidad medioambiental
[4...]	Contribuir al desarrollo de la economía social y solidaria

Cuestionario del Balance Social

Geasoc

Datos Generales

Año de constitución	2014
Sectores de actividad	Sector de actividad Asesoría - Jurídicos, Sector de actividad Consultoría - Proyectos
[Importe total anual de ingresos [€]]	2769.71
[Venta de bienes o prestación de servicios [€]]	1605.67
[Subvenciones y/o convenios con la Administración pública [€]]	1164.04
[Importe total anual de gastos [€]]	16326.58
[Gasto en compras de bienes y servicios a entidades del MES y/o REAS [€]]	179.88
[Gasto en compras de bienes y servicios a entidades no lucrativas (que no pertenezcan al MES ni a REAS) [€]]	298

Cálculo de emisiones de CO2

[Consumo eléctrico mix en Kwh (no renovable, contratada con Iberdola, Gas Natural, Endesa, Unión Fenosa,...)]	Nc
[Consumo anual de gas natural en m3]	Nc
[Consumo anual de propano en kg (calefacción)]	Nc
[Consumo anual de gasóleo en litros (calefacción)]	Nc
[Distancia anual recorrida en coche en Km]	Nc
[Distancia anual recorrida en autobús en Km]	Nc
[Distancia anual recorrida en tren en Km]	Nc
[Distancia anual recorrida en avión en Km]	Nc

1. Bienestar laboral

Formación

¿Dedicas tiempo y/o recursos para tu propia formación-	La formación continua es una de las bases de mi proyecto
--	--

Condiciones laborales

¿Tomas las medidas preventivas necesarias para evitar accidentes o enfermedades comunes adquiridas en el trabajo, o que se desarrollen enfermedades profesionales -	Siempre
¿Has necesitado contratar a alguna persona a nivel puntual-	Sí
En cuanto al salario, la hora de trabajo la pagas...	Igual que tu hora de trabajo
¿Cotizan a la Seguridad Social (ya sean contratadas o autónomos/as)-	Sí
En el caso de autónomos/as, ¿le exiges que cumpla la normativa de prevención de riesgos laborales-	No he necesitado contratar a autónomos
En el caso de personas contratadas, ¿estas han recibido formación teórica y práctica en prevención de riesgos laborales-	No he necesitado contratar

Corresponsabilidad

¿Logras implementar estrategias, como la flexibilidad horaria o excedencias, para conciliar el trabajo con ... [...responsabilidades de cuidados a otros y a otras-]	Sí
¿Logras implementar estrategias, como la flexibilidad horaria o excedencias, para conciliar el trabajo con ... [...autocuidados (compromisos activistas, ocio, tiempo libre, etc.)-]	Sí

2. Compromiso social

¿Con qué frecuencia dedicas tiempo a iniciativas de transformación social- **Al menos una vez al mes**

¿Dedica la entidad recursos a iniciativas del entorno o la participación comunitaria- (cesión de infraestructuras, material audiovisual, recursos económicos, etc.) **Sí**

¿La entidad apoya o difunde iniciativas del entorno- (permite poner hojas de firmas, carteles, hacer difusión online, etc.) **Sí**

¿La entidad contempla la accesibilidad económica a sus productos o servicios- (Precios diferenciados por colectivos con diferente capacidad económica, becas, descuentos, trueques, etc.) **Sí**

Proveedores

¿Tu entidad se provee de los siguientes servicios a través de entidades socias del MES o pertenecientes a la Economía Solidaria- [Alimentación, bebidas, restauración] **No**

¿Tu entidad se provee de los siguientes servicios a través de entidades socias del MES o pertenecientes a la Economía Solidaria- [Seguros] **No**

¿Tu entidad se provee de los siguientes servicios a través de entidades socias del MES o pertenecientes a la Economía Solidaria- [Finanzas] **Si**

¿Tu entidad se provee de los siguientes servicios a través de entidades socias del MES o pertenecientes a la Economía Solidaria- [Energía] **No**

¿Tu entidad se provee de los siguientes servicios a través de entidades socias del MES o pertenecientes a la Economía Solidaria- [Artes gráficas, diseño y publicidad] **Si**

¿Tu entidad se provee de los siguientes servicios a través de entidades socias del MES o pertenecientes a la Economía Solidaria- [Asesoría consultoría, servicios profesionales] **No**

¿Tu entidad ha facilitado que alguna otra entidad se haya incorporado al MES en este año- **No**

Clientes y/o personas usuarias

Apoyo a la difusión del MES entre los clientes

[Uso el cartel y los banners para la web] **Si**

[Apoyo en las redes sociales, firma en el correo electrónico y/o teniendo accesibles folletos divulgativos] **No**

[Participo activamente en la difusión del MES (en espacios de la economía social, puntos de información, charlas, generación de materiales, etc.)] **No**

Implicación como trabajador o trabajadora

¿Cobras algo de salario en moneda social- **Sí**

¿Participas activamente en el MES- (en la Feria, alguna Comisión, etc...) **No**

3. Sostenibilidad medioambiental

Elige la opción que mejor define el objetivo final de la entidad **D) Opción "C" y trabajar en áreas de actividad que supongan una transformación económica social y ambiental, mediante la economía social**

Servicios/Productos

¿Consumes algún producto ecológico o de comercio justo en la entidad- **Nunca o casi nunca (entre el 0% y el 10% del consumo)**

Además del precio de un producto, ¿tienes en cuenta otros criterios en materia de sostenibilidad a la hora de adquirir un producto- (formato de envasado -grande, a granel, con envase reciclable-, lugar de adquisición del producto, lugar de fabricación...) **A veces**

Energía

Empresa eléctrica contratada (en el caso de no tener local permanente se tiene en cuenta el espacio más utilizado) **No renovables (Unión Fenosa, Endesa, Iberdrola, etc.)**

¿Existe en la entidad algún plan de reducción de consumo energético- (En el caso de no tener local permanente se tiene en cuenta el espacio habitual) **Mecanismos de eficiencia tradicionales (regletas, bombillas, apagar luces)**

Transporte

¿Cuál es el medio principal que utilizas para llegar al lugar de trabajo- Vehículo particular

Residuos

Reciclo y reutilizo los productos que todavía puedan ser usados A menudo, entre el 41% y el 75% de los productos reciclables y reutilizables

4. Cooperación

Intercooperas con otras entidades que proporcionan los mismos productos o servicios... (respuesta múltiple) [compartiendo local] No

Intercooperas con otras entidades que proporcionan los mismos productos o servicios... (respuesta múltiple) [compartiendo materiales] Si

Intercooperas con otras entidades que proporcionan los mismos productos o servicios... (respuesta múltiple) [compartiendo gestión] Si

Intercooperas con otras entidades que proporcionan los mismos productos o servicios... (respuesta múltiple) [compartiendo proyectos] Si

{sum(if(Coop_intercoop_SQ001 == 'Y', 10, 0), if(Coop_intercoop_SQ002 == 'Y', 10, 0), if(Coop_intercoop_SQ003 == 'Y', 10, 0), if(Coop_intercoop_SQ004 == 'Y', 10, 0))} 30

¿Cooperas con otras entidades que no son de tu mismo sector- Sí

Finanzas éticas

¿Tu entidad es socia o cliente de entidades de finanzas éticas y solidarias (Fiare, Coop57, CAES, etc.)- Sí

¿En qué tipo de banca opera tu entidad de manera habitual- Triodos, Cajas cooperativas - Laboral, Ingenieros, Bantierra, Arquia

Procomún

[¿El software libre es tu opción prioritaria- (siempre que haya programas disponibles que te permitan desarrollar tu trabajo)] No

[A raíz tu actividad, ¿generas algún tipo de bien, servicio o material (recetas, semillas, técnicas y/o materiales de trabajo, etc...) que pongas a libre disposición del común y/o generas bienes creativos o de conocimiento bajo licencias libres como Creative Commons-] No

5. Sin ánimo de lucro

La entidad o empresa realiza préstamos a entidades, colectivos o personas No tenemos capacidad para ello o no se ha dado el caso

7. Compromisos de mejora de la entidad para el año

[1 -] Aumentar la colaboración con el MES

[2 -] Colaborar con más entidades del MES

Cuestionario del Balance Social



Germinando

Datos Generales

Forma jurídica	Cooperativa de trabajo
Año de constitución	2010
Sectores de actividad	Agricultura - Ganadería - Pesca, Educación - Empleo, Limpieza - Jardinería - Bricolaje

Personas

Nº total de puestos de trabajo expresados en jornadas completas trabajadas]	Mujeres: Hombres: 0
[Nº de personas socias trabajadoras o socias de trabajo]	Mujeres: Hombres: 0
[Nº de personas asalariadas no socias]	Mujeres: Hombres: 0

Diversidad

Economía

[Importe total anual de gastos [€]]	159841.59
Economía [Masa salarial [€]]	94998.22
[Gasto en compras de bienes y servicios a entidades del MES y/o REAS [€]]	7983.94
[Gasto/inversión anual en redes y/o asociaciones u otras iniciativas para la construcción de bienes comunes [€]]	5385.6
[Importe total anual de ingresos [€]]	155863.04
[Provenientes de la venta de bienes o prestación de servicios [€]]	155863.04

Salarios

[Salario bruto anual máximo en la entidad (calculado sobre una jornada completa) [€]]	Mujeres: Hombres: 0
[Salario bruto anual más bajo en la entidad (calculado sobre una jornada completa) [€] [Si el salario es el mismo para todas las personas del equipo, introduce el mismo importe]]	Mujeres: Hombres: 0
Salarios [Salario bruto anual medio para jornada completa [€] [suma todos los salarios calculados a jornada completa y divídelo por el número de personas]]	Mujeres: Hombres: 0

Cálculo de emisiones de CO2

[Consumo anual de gas natural en m3]	3813
--------------------------------------	------

1. Bienestar laboral

Formación

¿Se aplican medidas para fomentar la formación de las personas trabajadoras-	Se incluyen horas de formación en el horario laboral y se ayuda a cubrir el coste de la formación
--	---

Equidad y Diversidad

¿Se han aplicado acciones positivas para fomentar la diversidad en la entidad- (Por ejemplo que estén recogidas en los estatutos, a la hora de contratar, hacer cursos o talleres específicos, etc.)	Sí
--	----

Condiciones laborales

Cotizaciones

Número de personas trabajadoras que... [... tienen contratos indefinidos]	Mujeres: Hombres: 0
Número de personas trabajadoras que... [... poseen contratos temporales]	Mujeres: Hombres: 0

riesgos laborales

¿Se ha elaborado una evaluación inicial de riesgos laborales-	Sí
¿Se realizan revisiones periódicas de la esta evaluación inicial-	Ocasionalmente
En materia de prevención de riesgos laborales: ¿las personas trabajadoras han recibido formación teórica y práctica, suficiente y adecuada-	No

Corresponsabilidad

Personas destinatarias del cuidado	Sí, hay medidas para cuidar a la familia extensa (madre, padre, compañexs de piso, pareja, abuelas....)
Excedencias y/o flexibilidad (en la jornada laboral, teletrabajo...)	Sí, incluye cuidados no urgentes (reuniones con profesorado, acompañar a tu madre a revisiones médica...)
Permisos remunerados de maternidad y paternidad (para progenitores/as, adoptantes o acogedores) así como lactancia	Sí, las que contempla la Ley de conciliación de la vida familiar y laboral
Permisos remunerados por motivos de cuidados urgentes (no se descuentan del salario ni hay que recuperar horas de trabajo)	Sí, por cuidado urgente de familia extensa (madre, padre, abuela/o, pareja, compañera de piso...)
¿Se contemplan medidas para que todas las personas trabajadoras puedan conciliar el trabajo con otras necesidades (formación propia,ocio,activismo...)-	Sí
¿Hay medidas concretas para prevenir y resolver conflictos en la entidad-	Sí, hay protocolos que incluyen medidas de mediación (protocolos escritos o acordados en asamblea)

2. Compromiso social

Participación [Nº de iniciativas de transformación social en las que la entidad participa activamente. Ej. REAS, MES, redes o plataformas relacionadas con la mejora del sector de actividad, etc.]	5
¿Con qué frecuencia la entidad financia tiempo dedicado a iniciativas de transformación social dentro del horario de trabajo- (ya sea a través de una o varias personas)	Al menos una vez al mes
¿Dedica otros recursos a la participación comunitaria- (cesión infraestructuras, material audiovisual, recursos económicos, etc.)	Sí

Compromiso con el entorno

¿La entidad apoya o difunde iniciativas del entorno- (permitir poner hojas de firmas, carteles, hacer difusión online, etc.)	Sí
¿La entidad contempla la accesibilidad económica a sus productos o servicios- (Precios diferenciados por colectivos con diferente capacidad económica, becas, descuentos, trueques, etc.)	Sí

Implicación en la construcción del Mercado Social y la Economía Solidaria

Proveedores

¿La entidad se provee de los siguientes servicios a través de entidades socias del MES o pertenecientes a la Economía Solidaria- [Alimentación, bebidas, restauración]	No
¿La entidad se provee de los siguientes servicios a través de entidades socias del MES o pertenecientes a la Economía Solidaria- [Seguros]	No
¿La entidad se provee de los siguientes servicios a través de entidades socias del MES o pertenecientes a la Economía Solidaria- [Finanzas]	Si
¿La entidad se provee de los siguientes servicios a través de entidades socias del MES o pertenecientes a la Economía Solidaria- [Energía]	No
¿La entidad se provee de los siguientes servicios a través de entidades socias del MES o pertenecientes a la Economía Solidaria- [Artes gráficas, diseño y publicidad]	Si
¿La entidad se provee de los siguientes servicios a través de entidades	Si

socias del MES o pertenecientes a la Economía Solidaria- [Asesoría consultoría, servicios profesionales]

¿La entidad ha facilitado que alguna otra entidad se haya incorporado al MES en este año- **No**

Cientes y/o personas usuarias

Apoyo a la difusión del MES entre los clientes

[Usamos el cartel y/o los logos para la web] **Si**

[Apoyamos en las redes sociales, firma en el correo electrónico y/o teniendo accesibles folletos divulgativos] **Si**

[Participamos activamente en la difusión del MES (en espacios de la economía social, puntos de información, charlas, generación de materiales, etc.)] **No**

Trabajadoras y trabajadores

¿Se paga algo de salario en moneda social- (No obligatoria si eres una entidad de Aragón) **No**

3. Democracia

Participación

Corresponsabilidad

Número de trabajadores y trabajadoras que... [... participaron en la planificación general de la empresa y en la elaboración del presupuesto] **Mujeres:**
Hombres: 0

Número de trabajadores y trabajadoras que... [... realizan la aprobación del plan general y la aprobación del presupuesto] **Mujeres:**
Hombres: 0

Número de trabajadores y trabajadoras que... [... participaron en la elección de los cargos de responsabilidad] **Mujeres:**
Hombres: 0

Número de trabajadores y trabajadoras que... [... toman decisiones en la entidad (consejo rector, junta directiva, equipo de dirección...)] **Mujeres:**
Hombres: Se utiliza el lenguaje inclusivo tanto en los documentos escritos como en el lenguaje verbal

¿Tiene la entidad metodologías de participación para que todas las personas se comuniquen en igualdad de condiciones- **Hay canales formales y regularizados**

¿En la entidad se distribuyen o rotan las siguientes responsabilidades y tareas de forma equitativa- [...responsabilidades y tareas públicas (representación en otros espacios, etc...)] **De manera puntual**

¿En la entidad se distribuyen o rotan las siguientes responsabilidades y tareas de forma equitativa- [...responsabilidades y tareas en los cuidados (acogida, cuidados, resolución de conflictos, limpieza, etc...)] **De forma habitual**

Transparencia interna

[Número de trabajadoras y trabajadores que conocen la situación económica de la entidad] **10**

¿Son públicos los salarios y otras remuneraciones entre las personas trabajadoras- **Sí**

¿Las normas de funcionamiento interno son conocidas y accesibles por todas las personas trabajadoras- (se recogen en algún documento accesible ya sea un protocolo o unas actas) **Sí**

4. Sostenibilidad medioambiental

Elige la opción que mejor define el objetivo final de la entidad **D) Opción "C" y trabajar en áreas de actividad que supongan una transformación económica social y ambiental, mediante la economía social**

Servicios/Productos

Consumidos/Compras

¿Se consume algún producto ecológico o de comercio justo en la entidad- **Siempre o casi siempre (más del 75% del consumo)**

Además del precio de un producto, ¿se tienen en cuenta otros criterios en materia de sostenibilidad a la hora de adquirirlo- (formato de envasado -grande, a granel, con envase reciclable-, lugar de adquisición del producto, lugar de fabricación...)] **Siempre**

Empresa eléctrica contratada (En el caso de no tener local permanente se tiene en cuenta el espacio más utilizado) **No renovables (Unión Fenosa, Endesa, Iberdrola, etc.)**

¿Existe en la entidad algún plan de reducción de consumo energético- (En el caso de no tener local permanente se tiene en cuenta el espacio habitual)	Mecanismos de eficiencia tradicionales (regletas, bombillas, apagar luces)
¿Cuál es el medio principal que se utiliza para llegar al lugar de trabajo-	Vehículo particular
¿La entidad incorpora, ofrece o facilita alguna alternativa/ayuda en lo relacionado con el transporte- (Videoconferencias, teletrabajo, facilita compartir coche, aparcamiento para las bicicletas...)	Siempre que el trabajo a realizar lo permita

Residuos

La entidad recicla y/o reutiliza productos que todavía puedan ser usados	Siempre o casi siempre, más del 75% de los productos se reciclan y/o reutilizan
--	---

5. Cooperación

Cooperación

La entidad intercoopera con otras que proporcionan los mismos productos o servicios... (respuesta múltiple) [compartiendo local]	Si
La entidad intercoopera con otras que proporcionan los mismos productos o servicios... (respuesta múltiple) [compartiendo materiales]	Si
La entidad intercoopera con otras que proporcionan los mismos productos o servicios... (respuesta múltiple) [compartiendo gestión]	No
La entidad intercoopera con otras que proporcionan los mismos productos o servicios... (respuesta múltiple) [compartiendo proyectos]	Si
¿Cooperáis con otras entidades que no son de vuestro mismo sector-	Sí

Finanzas éticas

¿La entidad es socia o cliente de entidades de finanzas éticas y solidarias (Fiare, Coop57, CAES, etc.)-	Sí
¿En qué tipo de banca opera vuestra entidad de manera habitual-	Triodos, Cajas cooperativas - Laboral, Ingenieros, Bantierra, Arquia....

Procomún

[El software libre es nuestra opción prioritaria, siempre que haya programas disponibles que nos permitan desarrollar nuestro trabajo]	Sí
[A raíz de vuestra actividad, ¿generáis algún tipo de bien, servicio o material (recetas, semillas, técnicas y/o materiales de trabajo, etc...) que pongáis a libre disposición del común y/o generáis bienes creativos o conocimiento bajo licencias libres como Creative Commons-]	Sí

6. Sin ánimo de lucro

¿Tu entidad está reconocida formalmente como entidad sin ánimo de lucro-	Sí
¿Tú entidad obtuvo beneficios en el último ejercicio-	No
¿Qué porcentaje de los beneficios se dedicaron a...- [Reservas, compensación de pérdidas y/o inversiones propias (equipo, formación, materiales, proyectos nuevos, etc)]	100

Política financiera a terceros

La entidad o empresa realiza préstamos a entidades, colectivos y/o personas	No tenemos capacidad para ello o no se ha dado el caso
---	--

7. Compromisos de mejora de la entidad para el año

[1 -]	Mayor visibilidad del mercado social en tienda y en redes
[2 -]	Fomentar el compromiso con el MESM
[3 -]	Invertir más en formación de las personas trabajadoras

Cuestionario del Balance Social



Heliconia.coop.mad

Datos Generales

Forma jurídica	Cooperativa de trabajo
Año de constitución	2004
Sectores de actividad	Agricultura - Ganadería - Pesca, Consultoría-Proyectos, Educación - Empleo, Limpieza - Jardinería - Bricolaje, Salud - Bienestar - Cuidados

Personas

Nº total de puestos de trabajo expresados en jornadas completas trabajadas]	Mujeres: 1 Hombres: 7
[Nº de personas socias trabajadoras o socias de trabajo]	Mujeres: 1 Hombres: 7
[Nº de personas asalariadas no socias]	Mujeres: 0 Hombres: 1

Diversidad

[Nº de personas trabajadoras migrantes (nacionalidad no incluida en el espacio Schengen)]	2
---	---

Economía

[Importe total anual de gastos [€]]	547510.13
Economía [Masa salarial [€]]	304803.3
[Gasto en compras de bienes y servicios a entidades del MES y/o REAS [€]]	36728.52
[Gasto en compras de bienes y servicios a entidades no lucrativas (que no pertenezcan ni al MES, ni a REAS) [€]]	35572.55
[Gasto/inversión anual en redes y/o asociaciones u otras iniciativas para la construcción de bienes comunes [€]]	800
[Importe total anual de ingresos [€]]	548972.67
[Provenientes de la venta de bienes o prestación de servicios [€]]	532843.27
[Provenientes de subvenciones y/o convenios con la Administración pública [€]]	16129.4

Salarios

[Salario bruto anual máximo en la entidad (calculado sobre una jornada completa) [€]]	Mujeres: 0 Hombres: 17492.64
[Salario bruto anual más bajo en la entidad (calculado sobre una jornada completa) [€] [Si el salario es es el mismo para todas las personas del equipo, introduce el mismo importe]]	Mujeres: 0 Hombres: 17492.64
Salarios [Salario bruto anual medio para jornada completa [€] [suma todos los salarios calculados a jornada completa y divídelo por el número de personas]]	Mujeres: 0 Hombres: 1457.72

Cálculo de emisiones de CO2

[Consumo eléctrico mix en Kwh (no renovable, contratada con Iberdola, Gas Natural, Endesa, Unión Fenosa,...)]	200
[Distancia anual recorrida en autobús en Km]	1902
[Distancia anual recorrida en tren en Km]	2108

1. Bienestar laboral

Formación

¿Se aplican medidas para fomentar la formación de las personas trabajadoras-	Se incluyen horas de formación en el horario laboral y se ayuda a cubrir el coste de la formación
--	---

Equidad y Diversidad

¿Se han aplicado acciones positivas para fomentar la diversidad en la entidad- (Por ejemplo que estén recogidas en los estatutos, a la hora de contratar, hacer cursos o talleres específicos, etc.)	Sí
--	----

Condiciones laborales

Cotizaciones

Número de personas trabajadoras que... [... tienen contratos indefinidos]	Mujeres: 0 Hombres: 7
---	--------------------------

Número de personas trabajadoras que... [... poseen contratos temporales]	Mujeres: 0 Hombres: 0
--	--------------------------

riesgos laborales

¿Se ha elaborado una evaluación inicial de riesgos laborales-	Sí
---	----

¿Se realizan revisiones periódicas de la esta evaluación inicial-	A menudo
---	----------

En materia de prevención de riesgos laborales: ¿las personas trabajadoras han recibido formación teórica y práctica, suficiente y adecuada-	Sí
---	----

Corresponsabilidad

Personas destinatarias del cuidado	Sí, hay medidas para el cuidado de hijas e hijos
------------------------------------	--

Excedencias y/o flexibilidad (en la jornada laboral, teletrabajo...)	Sí, incluye cuidados no urgentes (reuniones con profesorado, acompañar a tu madre a revisiones médica...)
--	---

Permisos remunerados de maternidad y paternidad (para progenitores/as, adoptantes o acogedores) así como lactancia	Sí, periodos más largos de los que establece esta Ley
--	---

Permisos remunerados por motivos de cuidados urgentes (no se descuentan del salario ni hay que recuperar horas de trabajo)	Sí, por cuidado urgente de familia extensa (madre, padre, abuela/o, pareja, compañera de piso...)
--	---

¿Se contemplan medidas para que todas las personas trabajadoras puedan conciliar el trabajo con otras necesidades (formación propia, ocio, activismo...)-	Sí
---	----

¿Hay medidas concretas para prevenir y resolver conflictos en la entidad-	Sí, existen espacios o momentos específicos para expresar conflictos
---	--

2. Compromiso social

Participación [Nº de iniciativas de transformación social en las que la entidad participa activamente. Ej. REAS, MES, redes o plataformas relacionadas con la mejora del sector de actividad, etc.]	4
---	---

¿Con qué frecuencia la entidad financia tiempo dedicado a iniciativas de transformación social dentro del horario de trabajo- (ya sea a través de una o varias personas)	Al menos una vez al mes
--	-------------------------

¿Dedica otros recursos a la participación comunitaria- (cesión infraestructuras, material audiovisual, recursos económicos, etc.)	Sí
---	----

Compromiso con el entorno

¿La entidad apoya o difunde iniciativas del entorno- (permitir poner hojas de firmas, carteles, hacer difusión online, etc.)	Sí
--	----

¿La entidad contempla la accesibilidad económica a sus productos o servicios- (Precios diferenciados por colectivos con diferente capacidad económica, becas, descuentos, trueques, etc.)	Sí
---	----

Implicación en la construcción del Mercado Social y la Economía Solidaria

Proveedores

¿La entidad se provee de los siguientes servicios a través de entidades socias del MES o pertenecientes a la Economía Solidaria- [Alimentación, bebidas, restauración]	Si
--	----

¿La entidad se provee de los siguientes servicios a través de entidades	Si
---	----

socias del MES o pertenecientes a la Economía Solidaria- [Seguros]

¿La entidad se provee de los siguientes servicios a través de entidades socias del MES o pertenecientes a la Economía Solidaria- [Finanzas] Si

¿La entidad se provee de los siguientes servicios a través de entidades socias del MES o pertenecientes a la Economía Solidaria- [Energía] Si

¿La entidad se provee de los siguientes servicios a través de entidades socias del MES o pertenecientes a la Economía Solidaria- [Artes gráficas, diseño y publicidad] Si

¿La entidad se provee de los siguientes servicios a través de entidades socias del MES o pertenecientes a la Economía Solidaria- [Asesoría consultoría, servicios profesionales] Si

¿La entidad ha facilitado que alguna otra entidad se haya incorporado al MES en este año- Sí

Clientes y/o personas usuarias

Apoyo a la difusión del MES entre los clientes

[Usamos el cartel y/o los logos para la web] Si

[Apoyamos en las redes sociales, firma en el correo electrónico y/o teniendo accesibles folletos divulgativos] Si

[Participamos activamente en la difusión del MES (en espacios de la economía social, puntos de información, charlas, generación de materiales, etc.)) Si

Trabajadoras y trabajadores

¿Se paga algo de salario en moneda social- (No obligatoria si eres una entidad de Aragón) No

Número de trabajadores o trabajadoras que participa activamente en el MES (Pertener a alguna comisión, apoyar en la Feria, generación de contenidos, dar charlas...) 2

3. Democracia

Participación

Corresponsabilidad

Número de trabajadores y trabajadoras que... [... participaron en la planificación general de la empresa y en la elaboración del presupuesto] [Hombres] 7

Número de trabajadores y trabajadoras que... [... participaron en la planificación general de la empresa y en la elaboración del presupuesto] Mujeres: 1
Hombres: 7

Número de trabajadores y trabajadoras que... [... realizan la aprobación del plan general y la aprobación del presupuesto] Mujeres: 1
Hombres: 7

Número de trabajadores y trabajadoras que... [... participaron en la elección de los cargos de responsabilidad] Mujeres: 1
Hombres: 7

Número de trabajadores y trabajadoras que... [... toman decisiones en la entidad (consejo rector, junta directiva, equipo de dirección...)] Mujeres: 1
Hombres: Se utiliza el lenguaje inclusivo tanto en los documentos escritos como en el lenguaje verbal

¿Tiene la entidad metodologías de participación para que todas las personas se comuniquen en igualdad de condiciones- Hay canales formales y regularizados

¿En la entidad se distribuyen o rotan las siguientes responsabilidades y tareas de forma equitativa- [...responsabilidades y tareas públicas (representación en otros espacios, etc...)] De manera puntual

¿En la entidad se distribuyen o rotan las siguientes responsabilidades y tareas de forma equitativa- [...responsabilidades y tareas en los cuidados (acogida, cuidados, resolución de conflictos, limpieza, etc...)] De forma habitual

Transparencia interna

[Número de trabajadoras y trabajadores que conocen la situación económica de la entidad] 12

¿Son públicos los salarios y otras remuneraciones entre las personas trabajadoras- Sí

¿Las normas de funcionamiento interno son conocidas y accesibles por todas las personas trabajadoras- (se recogen en algún documento accesible ya sea un protocolo o unas actas) Sí

4. Sostenibilidad medioambiental

Elige la opción que mejor define el objetivo final de la entidad	D) Opción "C" y trabajar en áreas de actividad que supongan una transformación económica social y ambiental, mediante la economía social
Servicios/Productos	
Consumidos/Compras	
¿Se consume algún producto ecológico o de comercio justo en la entidad-	A menudo (entre el 41% y el 75% del consumo)
Además del precio de un producto, ¿se tienen en cuenta otros criterios en materia de sostenibilidad a la hora de adquirirlo- (formato de envasado -grande, a granel, con envase reciclable-, lugar de adquisición del producto, lugar de fabricación...)	A menudo
Empresa eléctrica contratada (En el caso de no tener local permanente se tiene en cuenta el espacio más utilizado)	100% renovables (Som Energia...)
¿Existe en la entidad algún plan de reducción de consumo energético- (En el caso de no tener local permanente se tiene en cuenta el espacio habitual)	Mecanismos de eficiencia tradicionales (regletas, bombillas, apagar luces)
¿Cuál es el medio principal que se utiliza para llegar al lugar de trabajo-	Transporte público, bicicleta, caminar o no necesitamos desplazarnos
¿La entidad incorpora, ofrece o facilita alguna alternativa/ayuda en lo relacionado con el transporte- (Videoconferencias, teletrabajo, facilita compartir coche, aparcamiento para las bicicletas...)	Siempre que el trabajo a realizar lo permita
Residuos	
La entidad recicla y/o reutiliza productos que todavía puedan ser usados	Siempre o casi siempre, más del 75% de los productos se reciclan y/o reutilizan

5. Cooperación

Cooperación	
La entidad intercoopera con otras que proporcionan los mismos productos o servicios... (respuesta múltiple) [compartiendo local]	Si
La entidad intercoopera con otras que proporcionan los mismos productos o servicios... (respuesta múltiple) [compartiendo materiales]	Si
La entidad intercoopera con otras que proporcionan los mismos productos o servicios... (respuesta múltiple) [compartiendo gestión]	Si
La entidad intercoopera con otras que proporcionan los mismos productos o servicios... (respuesta múltiple) [compartiendo proyectos]	Si
¿Cooperáis con otras entidades que no son de vuestro mismo sector-	Sí
Finanzas éticas	
¿La entidad es socia o cliente de entidades de finanzas éticas y solidarias (Fiare, Coop57, CAES, etc.)-	Sí
¿En qué tipo de banca opera vuestra entidad de manera habitual-	Fiare y alguna de las siguientes: Triodos, Cajas cooperativas - Laboral, Ingenieros, Bantierra, Arquia....

Procomún

[El software libre es nuestra opción prioritaria, siempre que haya programas disponibles que nos permitan desarrollar nuestro trabajo]	No
[A raíz de vuestra actividad, ¿generáis algún tipo de bien, servicio o material (recetas, semillas, técnicas y/o materiales de trabajo, etc...) que pongáis a libre disposición del común y/o generáis bienes creativos o conocimiento bajo licencias libres como Creative Commons-]	No

6. Sin ánimo de lucro

¿Tu entidad está reconocida formalmente como entidad sin ánimo de lucro-	Sí
¿Tú entidad obtuvo beneficios en el último ejercicio-	No

Política financiera a terceros

La entidad o empresa realiza préstamos a entidades, colectivos y/o personas	No tenemos capacidad para ello o no se ha dado el caso
---	--

7. Compromisos de mejora de la entidad para el año

[1 -]	Mejorar las condiciones salariales de las trabajadoras
[2 -]	Colaborar en más proyectos sociales para que se conozcan
[3 -]	aumentar el equipo

Cuestionario del Balance Social



Idealoga

Datos Generales

Forma jurídica	Cooperativa de trabajo
Año de constitución	2002
Sectores de actividad	Consultoría-Proyectos, Educación - Empleo, Salud - Bienestar - Cuidados

Personas

Nº total de puestos de trabajo expresados en jornadas completas trabajadas]	Mujeres: Hombres: 3
[Nº de personas socias trabajadoras o socias de trabajo]	Mujeres: Hombres: 2
[Nº de personas asalariadas no socias]	Mujeres: Hombres: 1

Diversidad

Economía

[Importe total anual de gastos [€]]	474416.02
Economía [Masa salarial [€]]	285321.01
[Gasto en compras de bienes y servicios a entidades del MES y/o REAS [€]]	99458.01
[Gasto en compras de bienes y servicios a entidades no lucrativas (que no pertenezcan ni al MES, ni a REAS) [€]]	84462.71
[Gasto/inversión anual en redes y/o asociaciones u otras iniciativas para la construcción de bienes comunes [€]]	5173.6
[Importe total anual de ingresos [€]]	479125.05
[Provenientes de la venta de bienes o prestación de servicios [€]]	440980.01
[Provenientes de intereses financieros y rentas inmobiliarias [€]]	2.65
[Provenientes de subvenciones y/o convenios con la Administración pública [€]]	38142.3

Salarios

[Salario bruto anual máximo en la entidad (calculado sobre una jornada completa) [€]]	Mujeres: Hombres: 25453.56
[Salario bruto anual más bajo en la entidad (calculado sobre una jornada completa) [€] [Si el salario es el mismo para todas las personas del equipo, introduce el mismo importe]]	Mujeres: Hombres: 21029.4
Salarios [Salario bruto anual medio para jornada completa [€] [suma todos los salarios calculados a jornada completa y divídelo por el número de personas]]	Mujeres: Hombres: 23978.84

Cálculo de emisiones de CO2

Consumo eléctrico renovable en Kwh (electricidad procedente de fuentes renovables, contratada con Som Energia, Gesternova...)	1022
---	------

1. Bienestar laboral

Formación

¿Se aplican medidas para fomentar la formación de las personas trabajadoras-	Se incluyen horas de formación en el horario laboral y se ayuda a cubrir el coste de la formación
--	---

Equidad y Diversidad

¿Se han aplicado acciones positivas para fomentar la diversidad en la entidad- (Por ejemplo que estén recogidas en los estatutos, a la hora de contratar, hacer cursos o talleres específicos, etc.)

Sí

Condiciones laborales

Cotizaciones

Número de personas trabajadoras que... [... tienen contratos indefinidos]

Mujeres:

Hombres: 2

Número de personas trabajadoras que... [... poseen contratos temporales][Hombres]

1

riesgos laborales

¿Se ha elaborado una evaluación inicial de riesgos laborales-

Sí

¿Se realizan revisiones periódicas de la esta evaluación inicial-

Nunca

En materia de prevención de riesgos laborales: ¿las personas trabajadoras han recibido formación teórica y práctica, suficiente y adecuada-

Sí

Corresponsabilidad

Personas destinatarias del cuidado

Sí, hay medidas para cuidar a la familia extensa (madre, padre, compañers de piso, pareja, abuelas...)

Excedencias y/o flexibilidad (en la jornada laboral, teletrabajo...)

Sí, incluye cuidados no urgentes (reuniones con profesorado, acompañar a tu madre a revisiones médica...)

Permisos remunerados de maternidad y paternidad (para progenitores/as, adoptantes o acogedores) así como lactancia

Sí, las que contempla la Ley de conciliación de la vida familiar y laboral

Permisos remunerados por motivos de cuidados urgentes (no se descuentan del salario ni hay que recuperar horas de trabajo)

Sí, por cuidado urgente de familia extensa (madre, padre, abuela/o, pareja, compañera de piso...)

¿Se contemplan medidas para que todas las personas trabajadoras puedan conciliar el trabajo con otras necesidades (formación propia,ocio,activismo...)-

Sí

¿Hay medidas concretas para prevenir y resolver conflictos en la entidad-

Sí, hay protocolos que incluyen medidas de mediación (protocolos escritos o acordados en asamblea)

2. Compromiso social

Participación [Nº de iniciativas de transformación social en las que la entidad participa activamente. Ej. REAS, MES, redes o plataformas relacionadas con la mejora del sector de actividad, etc.]

6

¿Con qué frecuencia la entidad financia tiempo dedicado a iniciativas de transformación social dentro del horario de trabajo- (ya sea a través de una o varias personas)

Al menos una vez al mes

¿Dedica otros recursos a la participación comunitaria- (cesión infraestructuras, material audiovisual, recursos económicos, etc.)

Sí

Compromiso con el entorno

¿La entidad apoya o difunde iniciativas del entorno- (permitir poner hojas de firmas, carteles, hacer difusión online, etc.)

Sí

¿La entidad contempla la accesibilidad económica a sus productos o servicios- (Precios diferenciados por colectivos con diferente capacidad económica, becas, descuentos, trueques, etc.)

Sí

Implicación en la construcción del Mercado Social y la Economía Solidaria

Proveedores

¿La entidad se provee de los siguientes servicios a través de entidades socias del MES o pertenecientes a la Economía Solidaria- [Alimentación, bebidas, restauración]

Si

¿La entidad se provee de los siguientes servicios a través de entidades socias del MES o pertenecientes a la Economía Solidaria- [Seguros]

Si

¿La entidad se provee de los siguientes servicios a través de entidades socias del MES o pertenecientes a la Economía Solidaria- [Finanzas]

Si

¿La entidad se provee de los siguientes servicios a través de entidades socias del MES o pertenecientes a la Economía Solidaria- [Energía]

Si

¿La entidad se provee de los siguientes servicios a través de entidades socias del MES o pertenecientes a la Economía Solidaria- [Artes gráficas, diseño y publicidad]

Si

¿La entidad se provee de los siguientes servicios a través de entidades socias del MES o pertenecientes a la Economía Solidaria- [Asesoría consultoría, servicios profesionales]

Si

¿La entidad ha facilitado que alguna otra entidad se haya incorporado al MES en este año-

Sí

Cientes y/o personas usuarias

Apoyo a la difusión del MES entre los clientes

[Usamos el cartel y/o los logos para la web]

Si

[Apoyamos en las redes sociales, firma en el correo electrónico y/o teniendo accesibles folletos divulgativos]

Si

[Participamos activamente en la difusión del MES (en espacios de la economía social, puntos de información, charlas, generación de materiales, etc.)]

Si

Trabajadoras y trabajadores

¿Se paga algo de salario en moneda social- (No obligatoria si eres una entidad de Aragón)

No

Número de trabajadores o trabajadoras que participa activamente en el MES (Pertener a alguna comisión, apoyar en la Feria, generación de contenidos, dar charlas...)

7

3. Democracia

Participación

Corresponsabilidad

Número de trabajadores y trabajadoras que... [... participaron en la planificación general de la empresa y en la elaboración del presupuesto] [Hombres]

2

Número de trabajadores y trabajadoras que... [... participaron en la planificación general de la empresa y en la elaboración del presupuesto]

Mujeres:
Hombres: 3

Número de trabajadores y trabajadoras que... [... realizan la aprobación del plan general y la aprobación del presupuesto]

Mujeres:
Hombres: 3

Número de trabajadores y trabajadoras que... [... participaron en la elección de los cargos de responsabilidad]

Mujeres:
Hombres: 2

Número de trabajadores y trabajadoras que... [... toman decisiones en la entidad (consejo rector, junta directiva, equipo de dirección...)]

Mujeres:
Hombres: Se utiliza el lenguaje inclusivo tanto en los documentos escritos como en el lenguaje verbal

¿Tiene la entidad metodologías de participación para que todas las personas se comuniquen en igualdad de condiciones-

Hay canales formales y regularizados

¿En la entidad se distribuyen o rotan las siguientes responsabilidades y tareas de forma equitativa- [...responsabilidades y tareas públicas (representación en otros espacios, etc...)]

De forma habitual

¿En la entidad se distribuyen o rotan las siguientes responsabilidades y tareas de forma equitativa- [...responsabilidades y tareas en los cuidados (acogida, cuidados, resolución de conflictos, limpieza, etc...)]

De forma habitual

Transparencia interna

[Número de trabajadoras y trabajadores que conocen la situación económica de la entidad]

8

¿Son públicos los salarios y otras remuneraciones entre las personas trabajadoras-

Sí

¿Las normas de funcionamiento interno son conocidas y accesibles por todas las personas trabajadoras- (se recogen en algún documento accesible ya sea un protocolo o unas actas)

Sí

4. Sostenibilidad medioambiental

Elige la opción que mejor define el objetivo final de la entidad

D) Opción "C" y trabajar en áreas de actividad que supongan una transformación económica

Servicios/Productos

Consumidos/Compras

¿Se consume algún producto ecológico o de comercio justo en la entidad-	Siempre o casi siempre (más del 75% del consumo)
Además del precio de un producto, ¿se tienen en cuenta otros criterios en materia de sostenibilidad a la hora de adquirirlo- (formato de envasado -grande, a granel, con envase reciclable-, lugar de adquisición del producto, lugar de fabricación...)	A menudo
Empresa eléctrica contratada (En el caso de no tener local permanente se tiene en cuenta el espacio más utilizado)	100% renovables (Som Energía...)
¿Existe en la entidad algún plan de reducción de consumo energético- (En el caso de no tener local permanente se tiene en cuenta el espacio habitual)	Mecanismos de eficiencia tradicionales (regletas, bombillas, apagar luces)
¿Cuál es el medio principal que se utiliza para llegar al lugar de trabajo-	Transporte público, bicicleta, caminar o no necesitamos desplazarnos
¿La entidad incorpora, ofrece o facilita alguna alternativa/ayuda en lo relacionado con el transporte- (Videoconferencias, teletrabajo, facilita compartir coche, aparcamiento para las bicicletas...)	Siempre que el trabajo a realizar lo permita

Residuos

La entidad recicla y/o reutiliza productos que todavía puedan ser usados	A menudo, entre el 41% y el 75% de los productos se reciclan y/o reutilizan
--	---

5. Cooperación

Cooperación

La entidad intercoopera con otras que proporcionan los mismos productos o servicios... (respuesta múltiple) [compartiendo local]	Sí
La entidad intercoopera con otras que proporcionan los mismos productos o servicios... (respuesta múltiple) [compartiendo materiales]	Sí
La entidad intercoopera con otras que proporcionan los mismos productos o servicios... (respuesta múltiple) [compartiendo gestión]	Sí
La entidad intercoopera con otras que proporcionan los mismos productos o servicios... (respuesta múltiple) [compartiendo proyectos]	Sí
¿Cooperáis con otras entidades que no son de vuestro mismo sector-	Sí

Finanzas éticas

¿La entidad es socia o cliente de entidades de finanzas éticas y solidarias (Fiare, Coop57, CAES, etc.)-	Sí
¿En qué tipo de banca opera vuestra entidad de manera habitual-	Fiare y alguna de las siguientes: Triodos, Cajas cooperativas - Laboral, Ingenieros, Bantierra, Arquia....

Procomún

[El software libre es nuestra opción prioritaria, siempre que haya programas disponibles que nos permitan desarrollar nuestro trabajo]	Sí
[A raíz de vuestra actividad, ¿generáis algún tipo de bien, servicio o material (recetas, semillas, técnicas y/o materiales de trabajo, etc...) que pongáis a libre disposición del común y/o generáis bienes creativos o conocimiento bajo licencias libres como Creative Commons-]	Sí

6. Sin ánimo de lucro

¿Tu entidad está reconocida formalmente como entidad sin ánimo de lucro-	Sí
¿Tú entidad obtuvo beneficios en el último ejercicio-	Sí

Política financiera a terceros

La entidad o empresa realiza préstamos a entidades, colectivos y/o personas	Se realizan sin aplicar intereses o sin obtener beneficios por ello
---	---

7. Compromisos de mejora de la entidad para el año

Cuestionario del Balance Social



INSTITUTO DE ESTUDIOS NATURALES

Datos Generales

Forma jurídica	Sociedad Limitada
Año de constitución	2010
Sectores de actividad	Salud - Bienestar - Cuidados

Personas

Nº total de puestos de trabajo expresados en jornadas completas trabajadas]	Mujeres: Hombres: 1
[Nº de personas socias trabajadoras o socias de trabajo][Hombres]	1
[Nº de personas asalariadas no socias]	Mujeres: Hombres: 4

Diversidad

Economía

[Importe total anual de gastos [€]]	172000
Economía [Masa salarial [€]]	98000
[Importe total anual de ingresos [€]]	201000
[Provenientes de la venta de bienes o prestación de servicios [€]]	201000

Salarios

[Salario bruto anual máximo en la entidad (calculado sobre una jornada completa) [€]]	Mujeres: Hombres: 14400
[Salario bruto anual más bajo en la entidad (calculado sobre una jornada completa) [€] [Si el salario es el mismo para todas las personas del equipo, introduce el mismo importe]]	Mujeres: Hombres: 1
Salarios [Salario bruto anual medio para jornada completa [€] [suma todos los salarios calculados a jornada completa y divídelo por el número de personas]]	Mujeres: Hombres: 6000

Cálculo de emisiones de CO2

Consumo eléctrico renovable en Kwh (electricidad procedente de fuentes renovables, contratada con Som Energia, Gesternova...)	5100
[Consumo eléctrico mix en Kwh (no renovable, contratada con Iberdola, Gas Natural, Endesa, Unión Fenosa,...)]	2822
[Distancia anual recorrida en autobús en Km]	1000
[Distancia anual recorrida en tren en Km]	8200

1. Bienestar laboral

Formación

¿Se aplican medidas para fomentar la formación de las personas trabajadoras-	Se incluyen horas de formación en el horario laboral y se ayuda a cubrir el coste de la formación
--	---

Equidad y Diversidad

¿Se han aplicado acciones positivas para fomentar la diversidad en la entidad- (Por ejemplo que estén recogidas en los estatutos, a la hora de contratar, hacer cursos o talleres específicos, etc.)	No
--	----

Condiciones laborales

Cotizaciones

Número de personas trabajadoras que... [... tienen contratos indefinidos] Mujeres:
Hombres: 1

Riesgos laborales

¿Se ha elaborado una evaluación inicial de riesgos laborales-	Sí
¿Se realizan revisiones periódicas de la esta evaluación inicial-	Ocasionalmente
En materia de prevención de riesgos laborales: ¿las personas trabajadoras han recibido formación teórica y práctica, suficiente y adecuada-	Sí

Corresponsabilidad

Personas destinatarias del cuidado	Sí, hay medidas para cuidar a la familia extensa (madre, padre, compañexs de piso, pareja, abuelas....)
Excedencias y/o flexibilidad (en la jornada laboral, teletrabajo...)	Sí, incluye cuidados no urgentes (reuniones con profesorado, acompañar a tu madre a revisiones médica...)
Permisos remunerados de maternidad y paternidad (para progenitores/as, adoptantes o acogedores) así como lactancia	Sí, las que contempla la Ley de conciliación de la vida familiar y laboral
Permisos remunerados por motivos de cuidados urgentes (no se descuentan del salario ni hay que recuperar horas de trabajo)	Sí, por cuidado urgente de familia extensa (madre, padre, abuela/o, pareja, compañera de piso...)
¿Se contemplan medidas para que todas las personas trabajadoras puedan conciliar el trabajo con otras necesidades (formación propia,ocio,activismo...)-	Sí
¿Hay medidas concretas para prevenir y resolver conflictos en la entidad-	Sí, hay protocolos que incluyen medidas de mediación (protocolos escritos o acordados en asamblea)

2. Compromiso social

Participación [Nº de iniciativas de transformación social en las que la entidad participa activamente. Ej. REAS, MES, redes o plataformas relacionadas con la mejora del sector de actividad, etc.]	2
¿Con qué frecuencia la entidad financia tiempo dedicado a iniciativas de transformación social dentro del horario de trabajo- (ya sea a través de una o varias personas)	Al menos una vez al año
¿Dedica otros recursos a la participación comunitaria- (cesión infraestructuras, material audiovisual, recursos económicos, etc.)	Sí

Compromiso con el entorno

¿La entidad apoya o difunde iniciativas del entorno- (permitir poner hojas de firmas, carteles, hacer difusión online, etc.)	Sí
¿La entidad contempla la accesibilidad económica a sus productos o servicios- (Precios diferenciados por colectivos con diferente capacidad económica, becas, descuentos, trueques, etc.)	Sí

Implicación en la construcción del Mercado Social y la Economía Solidaria

Proveedores

¿La entidad se provee de los siguientes servicios a través de entidades socias del MES o pertenecientes a la Economía Solidaria- [Alimentación, bebidas, restauración]	No he necesitado
¿La entidad se provee de los siguientes servicios a través de entidades socias del MES o pertenecientes a la Economía Solidaria- [Seguros]	No he necesitado
¿La entidad se provee de los siguientes servicios a través de entidades socias del MES o pertenecientes a la Economía Solidaria- [Finanzas]	No he necesitado
¿La entidad se provee de los siguientes servicios a través de entidades socias del MES o pertenecientes a la Economía Solidaria- [Energía]	No
¿La entidad se provee de los siguientes servicios a través de entidades socias del MES o pertenecientes a la Economía Solidaria- [Artes gráficas, diseño y publicidad]	No
¿La entidad se provee de los siguientes servicios a través de entidades socias del MES o pertenecientes a la Economía Solidaria- [Asesoría consultoría, servicios profesionales]	No
¿La entidad ha facilitado que alguna otra entidad se haya incorporado al MES en este año-	Sí

Clientes y/o personas usuarias

Apoyo a la difusión del MES entre los clientes

[Usamos el cartel y/o los logos para la web]	No
[Apoyamos en las redes sociales, firma en el correo electrónico y/o teniendo accesibles folletos divulgativos]	No
[Participamos activamente en la difusión del MES (en espacios de la economía social, puntos de información, charlas, generación de materiales, etc.)]	No

Trabajadoras y trabajadores

¿Se paga algo de salario en moneda social- (No obligatoria si eres una entidad de Aragón)	No
---	----

3. Democracia

Participación

Corresponsabilidad

Número de trabajadores y trabajadoras que... [... participaron en la planificación general de la empresa y en la elaboración del presupuesto] [Hombres]	1
Número de trabajadores y trabajadoras que... [... participaron en la planificación general de la empresa y en la elaboración del presupuesto]	Mujeres: Hombres: 1
Número de trabajadores y trabajadoras que... [... participaron en la elección de los cargos de responsabilidad][Hombres]	1
Número de trabajadores y trabajadoras que... [... participaron en la elección de los cargos de responsabilidad]	Mujeres: Hombres: 1
Número de trabajadores y trabajadoras que... [... toman decisiones en la entidad (consejo rector, junta directiva, equipo de dirección...)]	Mujeres: Hombres: Los documentos que utiliza la entidad se escriben con lenguaje inclusivo
¿Tiene la entidad metodologías de participación para que todas las personas se comuniquen en igualdad de condiciones-	A nivel puntual, o de manera informal
¿En la entidad se distribuyen o rotan las siguientes responsabilidades y tareas de forma equitativa- [...responsabilidades y tareas públicas (representación en otros espacios, etc...)]	De manera puntual
¿En la entidad se distribuyen o rotan las siguientes responsabilidades y tareas de forma equitativa- [...responsabilidades y tareas en los cuidados (acogida, cuidados, resolución de conflictos, limpieza, etc...)]	De manera puntual

Transparencia interna

[Número de trabajadoras y trabajadores que conocen la situación económica de la entidad]	2
¿Son públicos los salarios y otras remuneraciones entre las personas trabajadoras-	Sí
¿Las normas de funcionamiento interno son conocidas y accesibles por todas las personas trabajadoras- (se recogen en algún documento accesible ya sea un protocolo o unas actas)	Sí

4. Sostenibilidad medioambiental

Elige la opción que mejor define el objetivo final de la entidad	C) Opción "B" y que mi servicio/producto logre cubrir una necesidad real de la sociedad y/o del medio ambiente, de un modo eficiente
--	--

Servicios/Productos

Consumidos/Compras

¿Se consume algún producto ecológico o de comercio justo en la entidad-	Algunas veces (entre el 11% y el 40% del consumo)
Además del precio de un producto, ¿se tienen en cuenta otros criterios en materia de sostenibilidad a la hora de adquirirlo- (formato de envasado -grande, a granel, con envase reciclable-, lugar de adquisición del producto, lugar de fabricación...)	A menudo
Empresa eléctrica contratada (En el caso de no tener local permanente se tiene en cuenta el espacio más utilizado)	100% renovables (Som Energía...)
¿Existe en la entidad algún plan de reducción de consumo energético- (En el caso de no tener local permanente se tiene en cuenta el espacio	Mecanismos de eficiencia tradicionales (regletas, bombillas, apagar luces)

habitual)

¿Cuál es el medio principal que se utiliza para llegar al lugar de trabajo- Transporte publico, bicicleta, caminar o no necesitamos desplazarnos

¿La entidad incorpora, ofrece o facilita alguna alternativa/ayuda en lo relacionado con el transporte- (Videoconferencias, teletrabajo, facilita compartir coche, aparcamiento para las bicicletas...) Siempre que el trabajo a realizar lo permita

Residuos

La entidad recicla y/o reutiliza productos que todavía puedan ser usados A menudo, entre el 41% y el 75% de los productos se reciclan y/o reutilizan

5. Cooperación

Cooperación

La entidad intercoopera con otras que proporcionan los mismos productos o servicios... (respuesta múltiple) [compartiendo local] Si

La entidad intercoopera con otras que proporcionan los mismos productos o servicios... (respuesta múltiple) [compartiendo materiales] Si

La entidad intercoopera con otras que proporcionan los mismos productos o servicios... (respuesta múltiple) [compartiendo gestión] No

La entidad intercoopera con otras que proporcionan los mismos productos o servicios... (respuesta múltiple) [compartiendo proyectos] Si

¿Cooperáis con otras entidades que no son de vuestro mismo sector- No

Finanzas éticas

¿La entidad es socia o cliente de entidades de finanzas éticas y solidarias (Fiare, Coop57, CAES,etc.)- No

¿En qué tipo de banca opera vuestra entidad de manera habitual- Solo otras entidades bancarias

Procomún

[El software libre es nuestra opción prioritaria, siempre que haya programas disponibles que nos permitan desarrollar nuestro trabajo] No

[A raíz de vuestra actividad, ¿generáis algún tipo de bien, servicio o material (recetas, semillas, técnicas y/o materiales de trabajo, etc...) que pongáis a libre disposición del común y/o generáis bienes creativos o conocimiento bajo licencias libres como Creative Commons-] Sí

6. Sin ánimo de lucro

¿Tu entidad está reconocida formalmente como entidad sin ánimo de lucro- No

¿Tú entidad obtuvo beneficios en el último ejercicio- Sí

Política financiera a terceros


La entidad o empresa realiza préstamos a entidades, colectivos y/o personas Se realizan sin aplicar intereses o sin obtener beneficios por ello

7. Compromisos de mejora de la entidad para el año

[1 -] Continuar apoyando la difusión del mercado social

[2 -] Promover el uso de la moneda social

Cuestionario del Balance Social



Indaga Research

Datos Generales

Forma jurídica	Cooperativa de trabajo
Año de constitución	2012
Sectores de actividad	Consultoría-Proyectos, Educación - Empleo

Personas

Nº total de puestos de trabajo expresados en jornadas completas trabajadas]	Mujeres: 2 Hombres: 0
[Nº de personas socias trabajadoras o socias de trabajo]	Mujeres: 1 Hombres: 0
[Nº de personas socias/voluntarias que participan en la entidad (no remuneradas)]	Mujeres: 0 Hombres: 0

Diversidad

Economía

[Importe total anual de gastos [€]]	26450
Economía [Masa salarial [€]]	22400
[Gasto en compras de bienes y servicios a entidades del MES y/o REAS [€]]	50

Salarios

[Salario bruto anual máximo en la entidad (calculado sobre una jornada completa) [€]]	Mujeres: 13967.4 Hombres: 0
[Salario bruto anual más bajo en la entidad (calculado sobre una jornada completa) [€] [Si el salario es es el mismo para todas las personas del equipo, introduce el mismo importe]]	Mujeres: 13518.59 Hombres: 0
Salarios [Salario bruto anual medio para jornada completa [€] [suma todos los salarios calculados a jornada completa y divídelo por el número de personas]]	Mujeres: 13742.99 Hombres: 0

Cálculo de emisiones de CO2

Consumo eléctrico renovable en Kwh (electricidad procedente de fuentes renovables, contratada con Som Energia, Gesternova...)	1
[Distancia anual recorrida en tren en Km]	60000

1. Bienestar laboral

Formación

¿Se aplican medidas para fomentar la formación de las personas trabajadoras-	Se incluyen horas de formación en el horario laboral o se ayuda a cubrir el coste de la formación
--	---

Equidad y Diversidad

¿Se han aplicado acciones positivas para fomentar la diversidad en la entidad- (Por ejemplo que estén recogidas en los estatutos, a la hora de contratar, hacer cursos o talleres específicos, etc.)	Sí
--	----

Condiciones laborales

Cotizaciones

Número de personas trabajadoras que... [... tienen contratos indefinidos]	Mujeres: 2 Hombres: 0
---	--------------------------

riegos laborales

¿Se ha elaborado una evaluación inicial de riesgos laborales-	Sí
¿Se realizan revisiones periódicas de la esta evaluación inicial-	Nunca
En materia de prevención de riesgos laborales: ¿las personas trabajadoras han recibido formación teórica y práctica, suficiente y adecuada-	Sí

Corresponsabilidad

Personas destinatarias del cuidado	La entidad no tiene medidas de conciliación
Excedencias y/o flexibilidad (en la jornada laboral, teletrabajo...)	No tenemos medidas concretas
Permisos remunerados de maternidad y paternidad (para progenitores/as, adoptantes o acogedores) así como lactancia	Sí, las que contempla la Ley de conciliación de la vida familiar y laboral
Permisos remunerados por motivos de cuidados urgentes (no se descuentan del salario ni hay que recuperar horas de trabajo)	Sí, por cuidado urgente de hijas/os
¿Se contemplan medidas para que todas las personas trabajadoras puedan conciliar el trabajo con otras necesidades (formación propia, ocio, activismo...)-	Sí
¿Hay medidas concretas para prevenir y resolver conflictos en la entidad-	Sí, existen espacios o momentos específicos para expresar conflictos

2. Compromiso social

Participación [Nº de iniciativas de transformación social en las que la entidad participa activamente. Ej. REAS, MES, redes o plataformas relacionadas con la mejora del sector de actividad, etc.]	2
¿Con qué frecuencia la entidad financia tiempo dedicado a iniciativas de transformación social dentro del horario de trabajo- (ya sea a través de una o varias personas)	Nunca
¿Dedica otros recursos a la participación comunitaria- (cesión infraestructuras, material audiovisual, recursos económicos, etc.)	Sí

Compromiso con el entorno

¿La entidad apoya o difunde iniciativas del entorno- (permitir poner hojas de firmas, carteles, hacer difusión online, etc.)	Sí
¿La entidad contempla la accesibilidad económica a sus productos o servicios- (Precios diferenciados por colectivos con diferente capacidad económica, becas, descuentos, trueques, etc.)	Sí

Implicación en la construcción del Mercado Social y la Economía Solidaria

Proveedores

¿La entidad se provee de los siguientes servicios a través de entidades socias del MES o pertenecientes a la Economía Solidaria- [Alimentación, bebidas, restauración]	Si
¿La entidad se provee de los siguientes servicios a través de entidades socias del MES o pertenecientes a la Economía Solidaria- [Seguros]	No he necesitado
¿La entidad se provee de los siguientes servicios a través de entidades socias del MES o pertenecientes a la Economía Solidaria- [Finanzas]	No
¿La entidad se provee de los siguientes servicios a través de entidades socias del MES o pertenecientes a la Economía Solidaria- [Energía]	No he necesitado
¿La entidad se provee de los siguientes servicios a través de entidades socias del MES o pertenecientes a la Economía Solidaria- [Artes gráficas, diseño y publicidad]	Si
¿La entidad se provee de los siguientes servicios a través de entidades socias del MES o pertenecientes a la Economía Solidaria- [Asesoría consultoría, servicios profesionales]	Si
¿La entidad ha facilitado que alguna otra entidad se haya incorporado al MES en este año-	Sí

Clientes y/o personas usuarias

Apoyo a la difusión del MES entre los clientes

[Usamos el cartel y/o los logos para la web]	Si
[Apoyamos en las redes sociales, firma en el correo electrónico y/o teniendo accesibles folletos divulgativos]	Si
[Participamos activamente en la difusión del MES (en espacios de la	Si

economía social, puntos de información, charlas, generación de materiales, etc.))

Trabajadoras y trabajadores

¿Se paga algo de salario en moneda social- (No obligatoria si eres una entidad de Aragón) No

Número de trabajadores o trabajadoras que participa activamente en el MES (Pertener a alguna comisión, apoyar en la Feria, generación de contenidos, dar charlas...) 2

3. Democracia

Participación

Corresponsabilidad

Número de trabajadores y trabajadoras que... [... participaron en la planificación general de la empresa y en la elaboración del presupuesto] Mujeres: 1
Hombres: 0

Número de trabajadores y trabajadoras que... [... realizan la aprobación del plan general y la aprobación del presupuesto] Mujeres: 2
Hombres: 0

Número de trabajadores y trabajadoras que... [... participaron en la elección de los cargos de responsabilidad] Mujeres: 2
Hombres: 0

Número de trabajadores y trabajadoras que... [... toman decisiones en la entidad (consejo rector, junta directiva, equipo de dirección...)] Mujeres: 2
Hombres: Se utiliza el lenguaje inclusivo tanto en los documentos escritos como en el lenguaje verbal

¿Tiene la entidad metodologías de participación para que todas las personas se comuniquen en igualdad de condiciones- No hay ninguna vía de participación

¿En la entidad se distribuyen o rotan las siguientes responsabilidades y tareas de forma equitativa- [...responsabilidades y tareas públicas (representación en otros espacios, etc...)] De manera puntual

¿En la entidad se distribuyen o rotan las siguientes responsabilidades y tareas de forma equitativa- [...responsabilidades y tareas en los cuidados (acogida, cuidados, resolución de conflictos, limpieza, etc...)] Nunca

Transparencia interna

[Número de trabajadoras y trabajadores que conocen la situación económica de la entidad] 2

¿Son públicos los salarios y otras remuneraciones entre las personas trabajadoras- No

¿Las normas de funcionamiento interno son conocidas y accesibles por todas las personas trabajadoras- (se recogen en algún documento accesible ya sea un protocolo o unas actas) No

4. Sostenibilidad medioambiental

Elige la opción que mejor define el objetivo final de la entidad C) Opción "B" y que mi servicio/producto logre cubrir una necesidad real de la sociedad y/o del medio ambiente, de un modo eficiente

Servicios/Productos

Consumidos/Compras

¿Se consume algún producto ecológico o de comercio justo en la entidad- Algunas veces (entre el 11% y el 40% del consumo)

Además del precio de un producto, ¿se tienen en cuenta otros criterios en materia de sostenibilidad a la hora de adquirirlo- (formato de envasado -grande, a granel, con envase reciclable-, lugar de adquisición del producto, lugar de fabricación...)) A menudo

Empresa eléctrica contratada (En el caso de no tener local permanente se tiene en cuenta el espacio más utilizado) 100% renovables (Som Energia...)

¿Existe en la entidad algún plan de reducción de consumo energético- (En el caso de no tener local permanente se tiene en cuenta el espacio habitual) Mecanismos de eficiencia tradicionales (regletas, bombillas, apagar luces)

¿Cuál es el medio principal que se utiliza para llegar al lugar de trabajo- Transporte publico, bicicleta, caminar o no necesitamos desplazarnos

¿La entidad incorpora, ofrece o facilita alguna alternativa/ayuda en lo relacionado con el transporte- (Videoconferencias, teletrabajo, facilita compartir coche, aparcamiento para las bicicletas...) Siempre que el trabajo a realizar lo permita

Residuos

La entidad recicla y/o reutiliza productos que todavía puedan ser usados **Algunas veces, entre el 11% y el 40% de los productos se reciclan y/o reutilizan**

5. Cooperación

Cooperación

La entidad intercoopera con otras que proporcionan los mismos productos o servicios... (respuesta múltiple) [compartiendo local] **Si**

La entidad intercoopera con otras que proporcionan los mismos productos o servicios... (respuesta múltiple) [compartiendo materiales] **Si**

La entidad intercoopera con otras que proporcionan los mismos productos o servicios... (respuesta múltiple) [compartiendo gestión] **Si**

La entidad intercoopera con otras que proporcionan los mismos productos o servicios... (respuesta múltiple) [compartiendo proyectos] **Si**

¿Cooperáis con otras entidades que no son de vuestro mismo sector- **Sí**

Finanzas éticas

¿La entidad es socia o cliente de entidades de finanzas éticas y solidarias (Fiare, Coop57, CAES,etc.)- **No**

¿En qué tipo de banca opera vuestra entidad de manera habitual- **Solo otras entidades bancarias**

Procomún

[El software libre es nuestra opción prioritaria, siempre que haya programas disponibles que nos permitan desarrollar nuestro trabajo] **Sí**

[A raíz de vuestra actividad, ¿generáis algún tipo de bien, servicio o material (recetas, semillas, técnicas y/o materiales de trabajo, etc...) que pongáis a libre disposición del común y/o generáis bienes creativos o conocimiento bajo licencias libres como Creative Commons-] **No**

6. Sin ánimo de lucro

¿Tu entidad está reconocida formalmente como entidad sin ánimo de lucro- **No**

¿Tú entidad obtuvo beneficios en el último ejercicio- **No**

Política financiera a terceros

La entidad o empresa realiza préstamos a entidades, colectivos y/o personas **No tenemos capacidad para ello o no se ha dado el caso**

7. Compromisos de mejora de la entidad para el año

[1 -] **Darnos de alta en som energía en la oficina compartida**

[2 -] **Incorporarnos como entidad a Coop57**

Cuestionario del Balance Social



Indaga

Datos Generales

Forma jurídica	Cooperativa de trabajo
Año de constitución	2011
Sectores de actividad	Asesoría - Jurídicos, Consultoría-Proyectos, Educación - Empleo

Personas

[Nº total de puestos de trabajo expresados en jornadas completas trabajadas][Hombres]	0.5
[Nº de personas socias trabajadoras o socias de trabajo]	Mujeres: Hombres: 5
[Nº de personas socias/voluntarias que participan en la entidad (no remuneradas)]	Mujeres: Hombres: 4

Diversidad

Economía

[Importe total anual de gastos [€]]	12319.44
Economía [Masa salarial [€]]	11338.89
[Gasto en compras de bienes y servicios a entidades del MES y/o REAS [€]]	550.55
[Gasto/inversión anual en redes y/o asociaciones u otras iniciativas para la construcción de bienes comunes [€]]	430
[Importe total anual de ingresos [€]]	15670.24
[Provenientes de la venta de bienes o prestación de servicios [€]]	15669.9
[Provenientes de intereses financieros y rentas inmobiliarias [€]]	0.34

Salarios

[Salario bruto anual máximo en la entidad (calculado sobre una jornada completa) [€]][Hombres]	12070.08
Salarios [Salario bruto anual más bajo en la entidad (calculado sobre una jornada completa) [€] [Si el salario es el mismo para todas las personas del equipo, introduce el mismo importe]][Hombres]	12070.08
[Salario bruto anual medio para jornada completa [€] [suma todos los salarios calculados a jornada completa y divídelo por el número de personas]][Hombres]	12070.08

Cálculo de emisiones de CO2

1. Bienestar laboral

Formación

¿Se aplican medidas para fomentar la formación de las personas trabajadoras-	Se adaptan los horarios para facilitar la formación
--	---

Equidad y Diversidad

¿Se han aplicado acciones positivas para fomentar la diversidad en la entidad- (Por ejemplo que estén recogidas en los estatutos, a la hora de contratar, hacer cursos o talleres específicos, etc.)	No
--	----

Condiciones laborales

Cotizaciones

Número de personas trabajadoras que... [... tienen contratos indefinidos] 1
[Hombres]

riesgos laborales

¿Se ha elaborado una evaluación inicial de riesgos laborales- No

¿Se realizan revisiones periódicas de la esta evaluación inicial- Nunca

En materia de prevención de riesgos laborales: ¿las personas trabajadoras han recibido formación teórica y práctica, suficiente y adecuada- No

Corresponsabilidad

Personas destinatarias del cuidado La entidad no tiene medidas de conciliación

Excedencias y/o flexibilidad (en la jornada laboral, teletrabajo...) No tenemos medidas concretas

Permisos remunerados de maternidad y paternidad (para progenitores/as, adoptantes o acogedores) así como lactancia Sí, las que contempla la Ley de conciliación de la vida familiar y laboral

Permisos remunerados por motivos de cuidados urgentes (no se descuentan del salario ni hay que recuperar horas de trabajo) No se contemplan

¿Se contemplan medidas para que todas las personas trabajadoras puedan conciliar el trabajo con otras necesidades (formación propia, ocio, activismo...)- Sí

¿Hay medidas concretas para prevenir y resolver conflictos en la entidad- Sí, existen espacios o momentos específicos para expresar conflictos

2. Compromiso social

Participación [Nº de iniciativas de transformación social en las que la entidad participa activamente. Ej. REAS, MES, redes o plataformas relacionadas con la mejora del sector de actividad, etc.] 2

¿Con qué frecuencia la entidad financia tiempo dedicado a iniciativas de transformación social dentro del horario de trabajo- (ya sea a través de una o varias personas) Al menos una vez al año

¿Dedica otros recursos a la participación comunitaria- (cesión infraestructuras, material audiovisual, recursos económicos, etc.) No

Compromiso con el entorno

¿La entidad apoya o difunde iniciativas del entorno- (permitir poner hojas de firmas, carteles, hacer difusión online, etc.) Sí

¿La entidad contempla la accesibilidad económica a sus productos o servicios- (Precios diferenciados por colectivos con diferente capacidad económica, becas, descuentos, trueques, etc.) Sí

Implicación en la construcción del Mercado Social y la Economía Solidaria

Proveedores

¿La entidad se provee de los siguientes servicios a través de entidades socias del MES o pertenecientes a la Economía Solidaria- [Alimentación, bebidas, restauración] No he necesitado

¿La entidad se provee de los siguientes servicios a través de entidades socias del MES o pertenecientes a la Economía Solidaria- [Seguros] No he necesitado

¿La entidad se provee de los siguientes servicios a través de entidades socias del MES o pertenecientes a la Economía Solidaria- [Finanzas] No he necesitado

¿La entidad se provee de los siguientes servicios a través de entidades socias del MES o pertenecientes a la Economía Solidaria- [Energía] No he necesitado

¿La entidad se provee de los siguientes servicios a través de entidades socias del MES o pertenecientes a la Economía Solidaria- [Artes gráficas, diseño y publicidad] Si

¿La entidad se provee de los siguientes servicios a través de entidades socias del MES o pertenecientes a la Economía Solidaria- [Asesoría consultoría, servicios profesionales] Si

¿La entidad ha facilitado que alguna otra entidad se haya incorporado al MES en este año- No

Clientes y/o personas usuarias

Apoyo a la difusión del MES entre los clientes

[Usamos el cartel y/o los logos para la web] Si

[Apoyamos en las redes sociales, firma en el correo electrónico y/o Si

teniendo accesibles folletos divulgativos]

[Participamos activamente en la difusión del MES (en espacios de la economía social, puntos de información, charlas, generación de materiales, etc.)] No

Trabajadoras y trabajadores

¿Se paga algo de salario en moneda social- (No obligatoria si eres una entidad de Aragón) No

Número de trabajadores o trabajadoras que participa activamente en el MES (Pertenece a alguna comisión, apoyar en la Feria, generación de contenidos, dar charlas...) 1

3. Democracia

Participación

Corresponsabilidad

Número de trabajadores y trabajadoras que... [... participaron en la planificación general de la empresa y en la elaboración del presupuesto] [Hombres] 5

Número de trabajadores y trabajadoras que... [... participaron en la planificación general de la empresa y en la elaboración del presupuesto] Mujeres: Hombres: 5

Número de trabajadores y trabajadoras que... [... realizan la aprobación del plan general y la aprobación del presupuesto] Mujeres: Hombres: 5

Número de trabajadores y trabajadoras que... [... participaron en la elección de los cargos de responsabilidad] Mujeres: Hombres: 5

Número de trabajadores y trabajadoras que... [... toman decisiones en la entidad (consejo rector, junta directiva, equipo de dirección...)] Mujeres: Hombres: Se utiliza el lenguaje inclusivo tanto en los documentos escritos como en el lenguaje verbal

¿Tiene la entidad metodologías de participación para que todas las personas se comuniquen en igualdad de condiciones- Hay canales formales y regularizados

¿En la entidad se distribuyen o rotan las siguientes responsabilidades y tareas de forma equitativa- [...responsabilidades y tareas públicas (representación en otros espacios, etc...)] De manera puntual

¿En la entidad se distribuyen o rotan las siguientes responsabilidades y tareas de forma equitativa- [...responsabilidades y tareas en los cuidados (acogida, cuidados, resolución de conflictos, limpieza, etc...)] De manera puntual

Transparencia interna

[Número de trabajadoras y trabajadores que conocen la situación económica de la entidad] 6

¿Son públicos los salarios y otras remuneraciones entre las personas trabajadoras- Sí

¿Las normas de funcionamiento interno son conocidas y accesibles por todas las personas trabajadoras- (se recogen en algún documento accesible ya sea un protocolo o unas actas) Sí

4. Sostenibilidad medioambiental

Elige la opción que mejor define el objetivo final de la entidad D) Opción "C" y trabajar en áreas de actividad que supongan una transformación económica social y ambiental, mediante la economía social

Servicios/Productos

Consumidos/Compras

¿Se consume algún producto ecológico o de comercio justo en la entidad- Algunas veces (entre el 11% y el 40% del consumo)

Además del precio de un producto, ¿se tienen en cuenta otros criterios en materia de sostenibilidad a la hora de adquirirlo- (formato de envasado -grande, a granel, con envase reciclable-, lugar de adquisición del producto, lugar de fabricación...) Nunca

Empresa eléctrica contratada (En el caso de no tener local permanente se tiene en cuenta el espacio más utilizado) No renovables (Unión Fenosa, Endesa, Iberdrola, etc.)

¿Existe en la entidad algún plan de reducción de consumo energético- (En el caso de no tener local permanente se tiene en cuenta el espacio habitual) No

¿Cuál es el medio principal que se utiliza para llegar al lugar de trabajo-	Transporte publico, bicicleta, caminar o no necesitamos desplazarnos
¿La entidad incorpora, ofrece o facilita alguna alternativa/ayuda en lo relacionado con el transporte- (Videoconferencias, teletrabajo, facilita compartir coche, aparcamiento para las bicicletas...)	Siempre que el trabajo a realizar lo permita

Residuos

La entidad recicla y/o reutiliza productos que todavía puedan ser usados	Nunca o casi nunca, menos del 10% de los productos se reciclan y/o reutilizan
--	---

5. Cooperación

Cooperación

La entidad intercoopera con otras que proporcionan los mismos productos o servicios... (respuesta múltiple) [compartiendo local]	No
La entidad intercoopera con otras que proporcionan los mismos productos o servicios... (respuesta múltiple) [compartiendo materiales]	Si
La entidad intercoopera con otras que proporcionan los mismos productos o servicios... (respuesta múltiple) [compartiendo gestión]	No
La entidad intercoopera con otras que proporcionan los mismos productos o servicios... (respuesta múltiple) [compartiendo proyectos]	Si
¿Cooperáis con otras entidades que no son de vuestro mismo sector-	Sí

Finanzas éticas

¿La entidad es socia o cliente de entidades de finanzas éticas y solidarias (Fiare, Coop57, CAES,etc.)-	Sí
¿En qué tipo de banca opera vuestra entidad de manera habitual-	Triodos, Cajas cooperativas - Laboral, Ingenieros, Bantierra, Arquia....

Procomún

[El software libre es nuestra opción prioritaria, siempre que haya programas disponibles que nos permitan desarrollar nuestro trabajo]	No
[A raíz de vuestra actividad, ¿generáis algún tipo de bien, servicio o material (recetas, semillas, técnicas y/o materiales de trabajo, etc...) que pongáis a libre disposición del común y/o generáis bienes creativos o conocimiento bajo licencias libres como Creative Commons-]	No

6. Sin ánimo de lucro

¿Tu entidad está reconocida formalmente como entidad sin ánimo de lucro-	Sí
¿Tú entidad obtuvo beneficios en el último ejercicio-	No
¿Qué porcentaje de los beneficios se dedicaron a...- [Redes y/o asociaciones u otras iniciativas para la construcción de bienes comunes]	20
¿Qué porcentaje de los beneficios se dedicaron a...- [Reservas, compensación de pérdidas y/o inversiones propias (equipo, formación, materiales, proyectos nuevos, etc)]	80

Política financiera a terceros

La entidad o empresa realiza préstamos a entidades, colectivos y/o personas	No tenemos capacidad para ello o no se ha dado el caso
---	--

7. Compromisos de mejora de la entidad para el año

[1 -]	Cooperar más con otras entidades del MES
[2 -]	Participar más activamente en actividades de desarrollo del cooperativismo y la economía social en el MES
[3 -]	crecer en ingresos y crear empleo
[4...]	Consumir y fomentar más en MES

Cuestionario del Balance Social



Kinema

Datos Generales

Forma jurídica	Cooperativa de trabajo
Año de constitución	2006
Sectores de actividad	Asesoría - Jurídicos, Desarrollo comunitario, Educación - Empleo, Informática - Electrónica, Salud - Bienestar - Cuidados

Personas

Nº total de puestos de trabajo expresados en jornadas completas trabajadas]	Mujeres: 1 Hombres: 3
[Nº de personas socias trabajadoras o socias de trabajo]	Mujeres: 1 Hombres: 2
[Nº de personas asalariadas no socias]	Mujeres: 0 Hombres: 1

Diversidad

Economía

[Importe total anual de gastos [€]]	1232134.3
Economía [Masa salarial [€]]	190934.3
[Gasto en compras de bienes y servicios a entidades del MES y/o REAS [€]]	2982.59
[Gasto en compras de bienes y servicios a entidades no lucrativas (que no pertenezcan ni al MES, ni a REAS) [€]]	1582.4
[Gasto/inversión anual en redes y/o asociaciones u otras iniciativas para la construcción de bienes comunes [€]]	743.48
[Importe total anual de ingresos [€]]	1394703.18
[Provenientes de la venta de bienes o prestación de servicios [€]]	1394703.18

Salarios

[Salario bruto anual máximo en la entidad (calculado sobre una jornada completa) [€]]	Mujeres: 12685 Hombres: 24000
[Salario bruto anual más bajo en la entidad (calculado sobre una jornada completa) [€] [Si el salario es el mismo para todas las personas del equipo, introduce el mismo importe]]	Mujeres: 10515 Hombres: 16800
Salarios [Salario bruto anual medio para jornada completa [€] [suma todos los salarios calculados a jornada completa y divídelo por el número de personas]]	Mujeres: 11600 Hombres: 20400

Cálculo de emisiones de CO2

[Distancia anual recorrida en autobús en Km]	120
[Distancia anual recorrida en tren en Km]	670

1. Bienestar laboral

Formación

¿Se aplican medidas para fomentar la formación de las personas trabajadoras-	Se incluyen horas de formación en el horario laboral y se ayuda a cubrir el coste de la formación
--	---

Equidad y Diversidad

¿Se han aplicado acciones positivas para fomentar la diversidad en la	No
---	----

entidad- (Por ejemplo que estén recogidas en los estatutos, a la hora de contratar, hacer cursos o talleres específicos, etc.)

Condiciones laborales

Cotizaciones

Número de personas trabajadoras que... [... tienen contratos indefinidos]	Mujeres: 1 Hombres: 3
Número de personas trabajadoras que... [... poseen contratos temporales]	Mujeres: 0 Hombres: 0

riegos laborales

¿Se ha elaborado una evaluación inicial de riesgos laborales-	Sí
¿Se realizan revisiones periódicas de la esta evaluación inicial-	Ocasionalmente
En materia de prevención de riesgos laborales: ¿las personas trabajadoras han recibido formación teórica y práctica, suficiente y adecuada-	Sí

Corresponsabilidad

Personas destinatarias del cuidado	Sí, hay medidas para cuidar a la familia extensa (madre, padre, compañexs de piso, pareja, abuelas...)
Excedencias y/o flexibilidad (en la jornada laboral, teletrabajo...)	Sí, incluye cuidados no urgentes (reuniones con profesorado, acompañar a tu madre a revisiones médica...)
Permisos remunerados de maternidad y paternidad (para progenitores/as, adoptantes o acogedores) así como lactancia	Sí, las que contempla la Ley de conciliación de la vida familiar y laboral
Permisos remunerados por motivos de cuidados urgentes (no se descuentan del salario ni hay que recuperar horas de trabajo)	Sí, por cuidado urgente de familia extensa (madre, padre, abuela/o, pareja, compañera de piso...)
¿Se contemplan medidas para que todas las personas trabajadoras puedan conciliar el trabajo con otras necesidades (formación propia, ocio, activismo...)-	Sí
¿Hay medidas concretas para prevenir y resolver conflictos en la entidad-	Sí, existen espacios o momentos específicos para expresar conflictos

2. Compromiso social

Participación [Nº de iniciativas de transformación social en las que la entidad participa activamente. Ej. REAS, MES, redes o plataformas relacionadas con la mejora del sector de actividad, etc.]	6
¿Con qué frecuencia la entidad financia tiempo dedicado a iniciativas de transformación social dentro del horario de trabajo- (ya sea a través de una o varias personas)	Al menos una vez al mes
¿Dedica otros recursos a la participación comunitaria- (cesión infraestructuras, material audiovisual, recursos económicos, etc.)	Sí

Compromiso con el entorno

¿La entidad apoya o difunde iniciativas del entorno- (permitir poner hojas de firmas, carteles, hacer difusión online, etc.)	Sí
¿La entidad contempla la accesibilidad económica a sus productos o servicios- (Precios diferenciados por colectivos con diferente capacidad económica, becas, descuentos, trueques, etc.)	Sí

Implicación en la construcción del Mercado Social y la Economía Solidaria

Proveedores

¿La entidad se provee de los siguientes servicios a través de entidades socias del MES o pertenecientes a la Economía Solidaria- [Alimentación, bebidas, restauración]	No he necesitado
¿La entidad se provee de los siguientes servicios a través de entidades socias del MES o pertenecientes a la Economía Solidaria- [Seguros]	No
¿La entidad se provee de los siguientes servicios a través de entidades socias del MES o pertenecientes a la Economía Solidaria- [Finanzas]	No he necesitado
¿La entidad se provee de los siguientes servicios a través de entidades socias del MES o pertenecientes a la Economía Solidaria- [Energía]	No
¿La entidad se provee de los siguientes servicios a través de entidades socias del MES o pertenecientes a la Economía Solidaria- [Artes]	Si

gráficas, diseño y publicidad]

¿La entidad se provee de los siguientes servicios a través de entidades socias del MES o pertenecientes a la Economía Solidaria- [Asesoría consultoría, servicios profesionales] **No he necesitado**

¿La entidad ha facilitado que alguna otra entidad se haya incorporado al MES en este año- **No**

Clientes y/o personas usuarias

Apoyo a la difusión del MES entre los clientes

[Usamos el cartel y/o los logos para la web] **Si**

[Apoyamos en las redes sociales, firma en el correo electrónico y/o teniendo accesibles folletos divulgativos] **Si**

[Participamos activamente en la difusión del MES (en espacios de la economía social, puntos de información, charlas, generación de materiales, etc.)] **Si**

Trabajadoras y trabajadores

¿Se paga algo de salario en moneda social- (No obligatoria si eres una entidad de Aragón) **No**

Número de trabajadores o trabajadoras que participa activamente en el MES (Pertenecer a alguna comisión, apoyar en la Feria, generación de contenidos, dar charlas...) **1**

3. Democracia

Participación

Corresponsabilidad

Número de trabajadores y trabajadoras que... [... participaron en la planificación general de la empresa y en la elaboración del presupuesto] [Hombres] **2**

Número de trabajadores y trabajadoras que... [... participaron en la planificación general de la empresa y en la elaboración del presupuesto] **Mujeres: 1
Hombres: 2**

Número de trabajadores y trabajadoras que... [... realizan la aprobación del plan general y la aprobación del presupuesto] **Mujeres: 1
Hombres: 2**

Número de trabajadores y trabajadoras que... [... participaron en la elección de los cargos de responsabilidad] **Mujeres: 1
Hombres: 2**

Número de trabajadores y trabajadoras que... [... toman decisiones en la entidad (consejo rector, junta directiva, equipo de dirección...)] **Mujeres: 1
Hombres: Se utiliza el lenguaje inclusivo tanto en los documentos escritos como en el lenguaje verbal**

¿Tiene la entidad metodologías de participación para que todas las personas se comuniquen en igualdad de condiciones- **A nivel puntual, o de manera informal**

¿En la entidad se distribuyen o rotan las siguientes responsabilidades y tareas de forma equitativa- [...responsabilidades y tareas públicas (representación en otros espacios, etc...)] **De forma habitual**

¿En la entidad se distribuyen o rotan las siguientes responsabilidades y tareas de forma equitativa- [...responsabilidades y tareas en los cuidados (acogida, cuidados, resolución de conflictos, limpieza, etc...)] **De forma habitual**

Transparencia interna

[Número de trabajadoras y trabajadores que conocen la situación económica de la entidad] **6**

¿Son públicos los salarios y otras remuneraciones entre las personas trabajadoras- **Sí**

¿Las normas de funcionamiento interno son conocidas y accesibles por todas las personas trabajadoras- (se recogen en algún documento accesible ya sea un protocolo o unas actas) **Sí**

4. Sostenibilidad medioambiental

Elige la opción que mejor define el objetivo final de la entidad **B) Que la actividad de la entidad sea nuestro medio de vida, que nos ofrezca una estabilidad salarial y de volumen de trabajo, previamente definida**

Servicios/Productos

Consumidos/Compras

¿Se consume algún producto ecológico o de comercio justo en la entidad-	Algunas veces (entre el 11% y el 40% del consumo)
Además del precio de un producto, ¿se tienen en cuenta otros criterios en materia de sostenibilidad a la hora de adquirirlo- (formato de envasado -grande, a granel, con envase reciclable-, lugar de adquisición del producto, lugar de fabricación...)	A veces
Empresa eléctrica contratada (En el caso de no tener local permanente se tiene en cuenta el espacio más utilizado)	No renovables (Unión Fenosa, Endesa, Iberdrola, etc.)
¿Existe en la entidad algún plan de reducción de consumo energético- (En el caso de no tener local permanente se tiene en cuenta el espacio habitual)	Mecanismos de eficiencia tradicionales (regletas, bombillas, apagar luces)
¿Cuál es el medio principal que se utiliza para llegar al lugar de trabajo-	Transporte público, bicicleta, caminar o no necesitamos desplazarnos
¿La entidad incorpora, ofrece o facilita alguna alternativa/ayuda en lo relacionado con el transporte- (Videoconferencias, teletrabajo, facilita compartir coche, aparcamiento para las bicicletas...)	Siempre que el trabajo a realizar lo permita

Residuos

La entidad recicla y/o reutiliza productos que todavía puedan ser usados	Siempre o casi siempre, más del 75% de los productos se reciclan y/o reutilizan
--	---

5. Cooperación

Cooperación

La entidad intercoopera con otras que proporcionan los mismos productos o servicios... (respuesta múltiple) [compartiendo local]	No
La entidad intercoopera con otras que proporcionan los mismos productos o servicios... (respuesta múltiple) [compartiendo materiales]	Si
La entidad intercoopera con otras que proporcionan los mismos productos o servicios... (respuesta múltiple) [compartiendo gestión]	No
La entidad intercoopera con otras que proporcionan los mismos productos o servicios... (respuesta múltiple) [compartiendo proyectos]	Si
¿Cooperáis con otras entidades que no son de vuestro mismo sector-	Sí

Finanzas éticas

¿La entidad es socia o cliente de entidades de finanzas éticas y solidarias (Fiare, Coop57, CAES, etc.)-	Sí
¿En qué tipo de banca opera vuestra entidad de manera habitual-	Solo otras entidades bancarias

Procomún

[El software libre es nuestra opción prioritaria, siempre que haya programas disponibles que nos permitan desarrollar nuestro trabajo]	No
[A raíz de vuestra actividad, ¿generáis algún tipo de bien, servicio o material (recetas, semillas, técnicas y/o materiales de trabajo, etc...) que pongáis a libre disposición del común y/o generáis bienes creativos o conocimiento bajo licencias libres como Creative Commons-]	Sí

6. Sin ánimo de lucro

¿Tu entidad está reconocida formalmente como entidad sin ánimo de lucro-	Sí
¿Tú entidad obtuvo beneficios en el último ejercicio-	Sí

Política financiera a terceros

La entidad o empresa realiza préstamos a entidades, colectivos y/o personas	Se realizan sin aplicar intereses o sin obtener beneficios por ello
---	---

7. Compromisos de mejora de la entidad para el año

Cuestionario del Balance Social



La Casquería

Datos Generales

Forma jurídica	Asociación
Año de constitución	2011
Sectores de actividad	Recuperación de residuos y venta de 2ª mano

Personas

Nº total de puestos de trabajo expresados en jornadas completas trabajadas]	Mujeres: 5 Hombres: 0.5
[Nº de personas socias trabajadoras o socias de trabajo]	Mujeres: 2 Hombres: 0
[Nº de personas asalariadas no socias]	Mujeres: 0 Hombres: 1
[Nº de personas socias/voluntarias que participan en la entidad (no remuneradas)][Hombres]	2

Diversidad

Economía

[Importe total anual de gastos [€]]	36500
Economía [Masa salarial [€]]	25800
[Gasto en compras de bienes y servicios a entidades no lucrativas (que no pertenezcan ni al MES, ni a REAS) [€]]	350
[Importe total anual de ingresos [€]]	35500
[Provenientes de la venta de bienes o prestación de servicios [€]]	35500

Salarios

[Salario bruto anual máximo en la entidad (calculado sobre una jornada completa) [€]]	Mujeres: 7591.8 Hombres: 14400
[Salario bruto anual más bajo en la entidad (calculado sobre una jornada completa) [€] [Si el salario es el mismo para todas las personas del equipo, introduce el mismo importe]]	Mujeres: 7591.8 Hombres: 14400
Salarios [Salario bruto anual medio para jornada completa [€] [suma todos los salarios calculados a jornada completa y divídelo por el número de personas]]	Mujeres: 7591.8 Hombres: 14400

Cálculo de emisiones de CO2

Consumo eléctrico renovable en Kwh (electricidad procedente de fuentes renovables, contratada con Som Energia, Gesternova...)	4100
[Consumo eléctrico mix en Kwh (no renovable, contratada con Iberdola, Gas Natural, Endesa, Unión Fenosa,...)]	154
[Distancia anual recorrida en autobús en Km]	-
[Distancia anual recorrida en tren en Km]	13000
[Distancia anual recorrida en avión en Km]	-

1. Bienestar laboral

Formación

¿Se aplican medidas para fomentar la formación de las personas trabajadoras-	Se adaptan los horarios para facilitar la formación
--	---

Equidad y Diversidad

¿Se han aplicado acciones positivas para fomentar la diversidad en la entidad- (Por ejemplo que estén recogidas en los estatutos, a la hora de contratar, hacer cursos o talleres específicos, etc.) No

Condiciones laborales

Cotizaciones

Número de personas trabajadoras que... [... tienen contratos indefinidos] Mujeres: 2
Hombres: 0

Número de personas trabajadoras que... [... poseen contratos temporales] Mujeres: 0
Hombres: 1

riesgos laborales

¿Se ha elaborado una evaluación inicial de riesgos laborales- No

¿Se realizan revisiones periódicas de la esta evaluación inicial- Nunca

En materia de prevención de riesgos laborales: ¿las personas trabajadoras han recibido formación teórica y práctica, suficiente y adecuada- No

Corresponsabilidad

Personas destinatarias del cuidado Sí, hay medidas para cuidar a la familia extensa (madre, padre, compañexs de piso, pareja, abuelas...)

Excedencias y/o flexibilidad (en la jornada laboral, teletrabajo...) Sí, incluye cuidados no urgentes (reuniones con profesorado, acompañar a tu madre a revisiones médica...)

Permisos remunerados de maternidad y paternidad (para progenitores/as, adoptantes o acogedores) así como lactancia Sí, las que contempla la Ley de conciliación de la vida familiar y laboral

Permisos remunerados por motivos de cuidados urgentes (no se descuentan del salario ni hay que recuperar horas de trabajo) Sí, por cuidado urgente de familia extensa (madre, padre, abuela/o, pareja, compañera de piso...)

¿Se contemplan medidas para que todas las personas trabajadoras puedan conciliar el trabajo con otras necesidades (formación propia,ocio,activismo...)- Sí

¿Hay medidas concretas para prevenir y resolver conflictos en la entidad- Sí, existen espacios o momentos específicos para expresar conflictos

2. Compromiso social

Participación [Nº de iniciativas de transformación social en las que la entidad participa activamente. Ej. REAS, MES, redes o plataformas relacionadas con la mejora del sector de actividad, etc.] 3

¿Con qué frecuencia la entidad financia tiempo dedicado a iniciativas de transformación social dentro del horario de trabajo- (ya sea a través de una o varias personas) Nunca

¿Dedica otros recursos a la participación comunitaria- (cesión infraestructuras, material audiovisual, recursos económicos, etc.) Sí

Compromiso con el entorno

¿La entidad apoya o difunde iniciativas del entorno- (permitir poner hojas de firmas, carteles, hacer difusión online, etc.) Sí

¿La entidad contempla la accesibilidad económica a sus productos o servicios- (Precios diferenciados por colectivos con diferente capacidad económica, becas, descuentos, trueques, etc.) No

Implicación en la construcción del Mercado Social y la Economía Solidaria

Proveedores

¿La entidad se provee de los siguientes servicios a través de entidades socias del MES o pertenecientes a la Economía Solidaria- [Alimentación, bebidas, restauración] No he necesitado

¿La entidad se provee de los siguientes servicios a través de entidades socias del MES o pertenecientes a la Economía Solidaria- [Seguros] No

¿La entidad se provee de los siguientes servicios a través de entidades socias del MES o pertenecientes a la Economía Solidaria- [Finanzas] No he necesitado

¿La entidad se provee de los siguientes servicios a través de entidades socias del MES o pertenecientes a la Economía Solidaria- [Energía] No

¿La entidad se provee de los siguientes servicios a través de entidades No he necesitado

socias del MES o pertenecientes a la Economía Solidaria- [Artes gráficas, diseño y publicidad]

¿La entidad se provee de los siguientes servicios a través de entidades socias del MES o pertenecientes a la Economía Solidaria- [Asesoría consultoría, servicios profesionales] No

¿La entidad ha facilitado que alguna otra entidad se haya incorporado al MES en este año- No

Cientes y/o personas usuarias

Apoyo a la difusión del MES entre los clientes

[Usamos el cartel y/o los logos para la web] Si

[Apoyamos en las redes sociales, firma en el correo electrónico y/o teniendo accesibles folletos divulgativos] Si

[Participamos activamente en la difusión del MES (en espacios de la economía social, puntos de información, charlas, generación de materiales, etc.)) Si

Trabajadoras y trabajadores

¿Se paga algo de salario en moneda social- (No obligatoria si eres una entidad de Aragón) No

3. Democracia

Participación

Corresponsabilidad

Número de trabajadores y trabajadoras que... [... participaron en la planificación general de la empresa y en la elaboración del presupuesto] [Hombres] 1

Número de trabajadores y trabajadoras que... [... participaron en la planificación general de la empresa y en la elaboración del presupuesto] Mujeres: 2
Hombres: 1

Número de trabajadores y trabajadoras que... [... realizan la aprobación del plan general y la aprobación del presupuesto] Mujeres: 2
Hombres: 1

Número de trabajadores y trabajadoras que... [... participaron en la elección de los cargos de responsabilidad] Mujeres: 2
Hombres: 1

Número de trabajadores y trabajadoras que... [... toman decisiones en la entidad (consejo rector, junta directiva, equipo de dirección...)] Mujeres: 2
Hombres: Se utiliza el lenguaje inclusivo tanto en los documentos escritos como en el lenguaje verbal

¿Tiene la entidad metodologías de participación para que todas las personas se comuniquen en igualdad de condiciones- Hay canales formales y regularizados

¿En la entidad se distribuyen o rotan las siguientes responsabilidades y tareas de forma equitativa- [...responsabilidades y tareas públicas (representación en otros espacios, etc...)] De forma habitual

¿En la entidad se distribuyen o rotan las siguientes responsabilidades y tareas de forma equitativa- [...responsabilidades y tareas en los cuidados (acogida, cuidados, resolución de conflictos, limpieza, etc...)] De forma habitual

Transparencia interna

[Número de trabajadoras y trabajadores que conocen la situación económica de la entidad] 4

¿Son públicos los salarios y otras remuneraciones entre las personas trabajadoras- Sí

¿Las normas de funcionamiento interno son conocidas y accesibles por todas las personas trabajadoras- (se recogen en algún documento accesible ya sea un protocolo o unas actas) Sí

4. Sostenibilidad medioambiental

Elige la opción que mejor define el objetivo final de la entidad D) Opción "C" y trabajar en áreas de actividad que supongan una transformación económica social y ambiental, mediante la economía social

Servicios/Productos

Consumidos/Compras

¿Se consume algún producto ecológico o de comercio justo en la entidad- Nunca o casi nunca (entre el 0% y el 10% del consumo)

Además del precio de un producto, ¿se tienen en cuenta otros criterios en materia de sostenibilidad a la hora de adquirirlo- (formato de envasado -grande, a granel, con envase reciclable-, lugar de adquisición del producto, lugar de fabricación...)	Siempre
Empresa eléctrica contratada (En el caso de no tener local permanente se tiene en cuenta el espacio más utilizado)	100% renovables (Som Energia...)
¿Existe en la entidad algún plan de reducción de consumo energético- (En el caso de no tener local permanente se tiene en cuenta el espacio habitual)	Mecanismos de eficiencia tradicionales (regletas, bombillas, apagar luces)
¿Cuál es el medio principal que se utiliza para llegar al lugar de trabajo-	Transporte público, bicicleta, caminar o no necesitamos desplazarnos
¿La entidad incorpora, ofrece o facilita alguna alternativa/ayuda en lo relacionado con el transporte- (Videoconferencias, teletrabajo, facilita compartir coche, aparcamiento para las bicicletas...)	No

Residuos

La entidad recicla y/o reutiliza productos que todavía puedan ser usados	Siempre o casi siempre, más del 75% de los productos se reciclan y/o reutilizan
--	---

5. Cooperación

Cooperación

La entidad intercoopera con otras que proporcionan los mismos productos o servicios... (respuesta múltiple) [compartiendo local]	No
La entidad intercoopera con otras que proporcionan los mismos productos o servicios... (respuesta múltiple) [compartiendo materiales]	No
La entidad intercoopera con otras que proporcionan los mismos productos o servicios... (respuesta múltiple) [compartiendo gestión]	No
La entidad intercoopera con otras que proporcionan los mismos productos o servicios... (respuesta múltiple) [compartiendo proyectos]	No
¿Cooperáis con otras entidades que no son de vuestro mismo sector-	No

Finanzas éticas

¿La entidad es socia o cliente de entidades de finanzas éticas y solidarias (Fiare, Coop57, CAES, etc.)-	No
¿En qué tipo de banca opera vuestra entidad de manera habitual-	Triodos, Cajas cooperativas - Laboral, Ingenieros, Bantierra, Arquia....

Procomún

[El software libre es nuestra opción prioritaria, siempre que haya programas disponibles que nos permitan desarrollar nuestro trabajo]	Sí
[A raíz de vuestra actividad, ¿generáis algún tipo de bien, servicio o material (recetas, semillas, técnicas y/o materiales de trabajo, etc...) que pongáis a libre disposición del común y/o generáis bienes creativos o conocimiento bajo licencias libres como Creative Commons-]	No

6. Sin ánimo de lucro

¿Tu entidad está reconocida formalmente como entidad sin ánimo de lucro-	Sí
¿Tú entidad obtuvo beneficios en el último ejercicio-	No

Política financiera a terceros

La entidad o empresa realiza préstamos a entidades, colectivos y/o personas	No tenemos capacidad para ello o no se ha dado el caso
---	--

7. Compromisos de mejora de la entidad para el año

[1 -]	generar más redes
[2 -]	Ofrecer nuestros productos al MES
[3 -]	Reflejar modo de funcionamiento interno en actas

Cuestionario del Balance Social



La Rueda Teatro Social

Datos Generales

Forma jurídica	Asociación
Año de constitución	2010
Sectores de actividad	Artes - Artesanía - Diseño - Complementos - Bisutería, Consultoría-Proyectos, Desarrollo comunitario

Personas

Nº total de puestos de trabajo expresados en jornadas completas trabajadas]	Mujeres: Hombres: 2
[Nº de personas socias trabajadoras o socias de trabajo]	Mujeres: Hombres: 2
[Nº de personas asalariadas no socias]	Mujeres: Hombres: 0

Diversidad

Economía

[Importe total anual de gastos [€]]	56947
Economía [Masa salarial [€]]	45522
[Importe total anual de ingresos [€]]	56947
[Provenientes de la venta de bienes o prestación de servicios [€]]	31347
[Provenientes de subvenciones y/o convenios con la Administración pública [€]]	25600

Salarios

[Salario bruto anual máximo en la entidad (calculado sobre una jornada completa) [€]]	Mujeres: Hombres: 11655
[Salario bruto anual más bajo en la entidad (calculado sobre una jornada completa) [€] [Si el salario es es el mismo para todas las personas del equipo, introduce el mismo importe]]	Mujeres: Hombres: 10700
Salarios [Salario bruto anual medio para jornada completa [€] [suma todos los salarios calculados a jornada completa y divídelo por el número de personas]]	Mujeres: Hombres: 11177

Cálculo de emisiones de CO2

[Distancia anual recorrida en coche en Km]	7530
[Distancia anual recorrida en avión en Km]	2400

1. Bienestar laboral

Formación

¿Se aplican medidas para fomentar la formación de las personas trabajadoras-	Se incluyen horas de formación en el horario laboral o se ayuda a cubrir el coste de la formación
--	---

Equidad y Diversidad

¿Se han aplicado acciones positivas para fomentar la diversidad en la entidad- (Por ejemplo que estén recogidas en los estatutos, a la hora de contratar, hacer cursos o talleres específicos, etc.)	Sí
--	----

Condiciones laborales

Cotizaciones

Número de personas trabajadoras que... [... tienen contratos indefinidos] Mujeres:
Hombres: 2

riegos laborales

¿Se ha elaborado una evaluación inicial de riesgos laborales- No

¿Se realizan revisiones periódicas de la esta evaluación inicial- Nunca

En materia de prevención de riesgos laborales: ¿las personas trabajadoras han recibido formación teórica y práctica, suficiente y adecuada- No

Corresponsabilidad

Personas destinatarias del cuidado Sí, hay medidas para el cuidado de hijas e hijos

Excedencias y/o flexibilidad (en la jornada laboral, teletrabajo...) Sí, incluye cuidados no urgentes (reuniones con profesorado, acompañar a tu madre a revisiones médica...)

Permisos remunerados de maternidad y paternidad (para progenitores/as, adoptantes o acogedores) así como lactancia Sí, periodos más largos de los que establece esta Ley

Permisos remunerados por motivos de cuidados urgentes (no se descuentan del salario ni hay que recuperar horas de trabajo) Sí, por cuidado urgente de hijas/os

¿Se contemplan medidas para que todas las personas trabajadoras puedan conciliar el trabajo con otras necesidades (formación propia, ocio, activismo...)- No

¿Hay medidas concretas para prevenir y resolver conflictos en la entidad- Sí, existen espacios o momentos específicos para expresar conflictos

2. Compromiso social

Participación [Nº de iniciativas de transformación social en las que la entidad participa activamente. Ej. REAS, MES, redes o plataformas relacionadas con la mejora del sector de actividad, etc.] 5

¿Con qué frecuencia la entidad financia tiempo dedicado a iniciativas de transformación social dentro del horario de trabajo- (ya sea a través de una o varias personas) Al menos una vez al mes

¿Dedica otros recursos a la participación comunitaria- (cesión infraestructuras, material audiovisual, recursos económicos, etc.) Sí

Compromiso con el entorno

¿La entidad apoya o difunde iniciativas del entorno- (permitir poner hojas de firmas, carteles, hacer difusión online, etc.) Sí

¿La entidad contempla la accesibilidad económica a sus productos o servicios- (Precios diferenciados por colectivos con diferente capacidad económica, becas, descuentos, trueques, etc.) Sí

Implicación en la construcción del Mercado Social y la Economía Solidaria

Proveedores

¿La entidad se provee de los siguientes servicios a través de entidades socias del MES o pertenecientes a la Economía Solidaria- [Alimentación, bebidas, restauración] No he necesitado

¿La entidad se provee de los siguientes servicios a través de entidades socias del MES o pertenecientes a la Economía Solidaria- [Seguros] No

¿La entidad se provee de los siguientes servicios a través de entidades socias del MES o pertenecientes a la Economía Solidaria- [Finanzas] No he necesitado

¿La entidad se provee de los siguientes servicios a través de entidades socias del MES o pertenecientes a la Economía Solidaria- [Energía] No he necesitado

¿La entidad se provee de los siguientes servicios a través de entidades socias del MES o pertenecientes a la Economía Solidaria- [Artes gráficas, diseño y publicidad] No he necesitado

¿La entidad se provee de los siguientes servicios a través de entidades socias del MES o pertenecientes a la Economía Solidaria- [Asesoría consultoría, servicios profesionales] No he necesitado

¿La entidad ha facilitado que alguna otra entidad se haya incorporado al MES en este año- No

Cientes y/o personas usuarias

Apoyo a la difusión del MES entre los clientes

[Usamos el cartel y/o los logos para la web]	Si
[Apoyamos en las redes sociales, firma en el correo electrónico y/o teniendo accesibles folletos divulgativos]	Si
[Participamos activamente en la difusión del MES (en espacios de la economía social, puntos de información, charlas, generación de materiales, etc.)]	No

Trabajadoras y trabajadores

¿Se paga algo de salario en moneda social- (No obligatoria si eres una entidad de Aragón)	No
---	----

3. Democracia

Participación

Corresponsabilidad

Número de trabajadores y trabajadoras que... [... participaron en la planificación general de la empresa y en la elaboración del presupuesto] [Hombres]	2
Número de trabajadores y trabajadoras que... [... participaron en la planificación general de la empresa y en la elaboración del presupuesto]	Mujeres: Hombres: 2
Número de trabajadores y trabajadoras que... [... realizan la aprobación del plan general y la aprobación del presupuesto]	Mujeres: Hombres: 2
Número de trabajadores y trabajadoras que... [... participaron en la elección de los cargos de responsabilidad]	Mujeres: Hombres: 2
Número de trabajadores y trabajadoras que... [... toman decisiones en la entidad (consejo rector, junta directiva, equipo de dirección...)]	Mujeres: Hombres: Se utiliza el lenguaje inclusivo tanto en los documentos escritos como en el lenguaje verbal
¿Tiene la entidad metodologías de participación para que todas las personas se comuniquen en igualdad de condiciones-	Hay canales formales y regularizados
¿En la entidad se distribuyen o rotan las siguientes responsabilidades y tareas de forma equitativa- [...responsabilidades y tareas públicas (representación en otros espacios, etc...)]	De forma habitual
¿En la entidad se distribuyen o rotan las siguientes responsabilidades y tareas de forma equitativa- [...responsabilidades y tareas en los cuidados (acogida, cuidados, resolución de conflictos, limpieza, etc...)]	De forma habitual

Transparencia interna

[Número de trabajadoras y trabajadores que conocen la situación económica de la entidad]	4
¿Son públicos los salarios y otras remuneraciones entre las personas trabajadoras-	Sí
¿Las normas de funcionamiento interno son conocidas y accesibles por todas las personas trabajadoras- (se recogen en algún documento accesible ya sea un protocolo o unas actas)	Sí

4. Sostenibilidad medioambiental

Elige la opción que mejor define el objetivo final de la entidad	C) Opción "B" y que mi servicio/producto logre cubrir una necesidad real de la sociedad y/o del medio ambiente, de un modo eficiente
--	--

Servicios/Productos

Consumidos/Compras

¿Se consume algún producto ecológico o de comercio justo en la entidad-	Nunca o casi nunca (entre el 0% y el 10% del consumo)
Además del precio de un producto, ¿se tienen en cuenta otros criterios en materia de sostenibilidad a la hora de adquirirlo- (formato de envasado -grande, a granel, con envase reciclable-, lugar de adquisición del producto, lugar de fabricación...)	A veces
Empresa eléctrica contratada (En el caso de no tener local permanente se tiene en cuenta el espacio más utilizado)	Ambas
¿Existe en la entidad algún plan de reducción de consumo energético- (En el caso de no tener local permanente se tiene en cuenta el espacio	Mecanismos de eficiencia tradicionales (regletas, bombillas, apagar luces)

habitual)

¿Cuál es el medio principal que se utiliza para llegar al lugar de trabajo- Vehículo colectivo (autobús de empresa, coche compartido, etc)

¿La entidad incorpora, ofrece o facilita alguna alternativa/ayuda en lo relacionado con el transporte- (Videoconferencias, teletrabajo, facilita compartir coche, aparcamiento para las bicicletas...) Siempre que el trabajo a realizar lo permita

Residuos

La entidad recicla y/o reutiliza productos que todavía puedan ser usados Siempre o casi siempre, más del 75% de los productos se reciclan y/o reutilizan

5. Cooperación

Cooperación

La entidad intercoopera con otras que proporcionan los mismos productos o servicios... (respuesta múltiple) [compartiendo local] No

La entidad intercoopera con otras que proporcionan los mismos productos o servicios... (respuesta múltiple) [compartiendo materiales] Sí

La entidad intercoopera con otras que proporcionan los mismos productos o servicios... (respuesta múltiple) [compartiendo gestión] Sí

La entidad intercoopera con otras que proporcionan los mismos productos o servicios... (respuesta múltiple) [compartiendo proyectos] Sí

¿Cooperáis con otras entidades que no son de vuestro mismo sector- Sí

Finanzas éticas

¿La entidad es socia o cliente de entidades de finanzas éticas y solidarias (Fiare, Coop57, CAES, etc.)- No

¿En qué tipo de banca opera vuestra entidad de manera habitual- Triodos, Cajas cooperativas - Laboral, Ingenieros, Bantierra, Arquia....

Procomún

[El software libre es nuestra opción prioritaria, siempre que haya programas disponibles que nos permitan desarrollar nuestro trabajo] No

[A raíz de vuestra actividad, ¿generáis algún tipo de bien, servicio o material (recetas, semillas, técnicas y/o materiales de trabajo, etc...) que pongáis a libre disposición del común y/o generáis bienes creativos o conocimiento bajo licencias libres como Creative Commons-] Sí

6. Sin ánimo de lucro

¿Tu entidad está reconocida formalmente como entidad sin ánimo de lucro- Sí

¿Tú entidad obtuvo beneficios en el último ejercicio- No

Política financiera a terceros

La entidad o empresa realiza préstamos a entidades, colectivos y/o personas No tenemos capacidad para ello o no se ha dado el caso

7. Compromisos de mejora de la entidad para el año

[1 -] Seguro dentro del MES

[2 -] Gráfica dentro del MES

Cuestionario del Balance Social



La Tienda de las Hamacas

Datos Generales

Año de constitución	2013
Sectores de actividad	Sector de actividad Artes - Artesanía - Diseño - Complementos - Bisutería, Sector de actividad Comercio Justo, Sector de actividad Energía, Sector de actividad Menaje - Decoración - Muebles, Sector de actividad Textil - Calzado
[Importe total anual de ingresos [€]]	3500
[Venta de bienes o prestación de servicios [€]]	3500
[Importe total anual de gastos [€]]	13400
[Gasto en compras de bienes y servicios a entidades del MES y/o REAS [€]]	1035
[Gasto en compras de bienes y servicios a entidades no lucrativas (que no pertenezcan al MES ni a REAS) [€]]	5530
[Gasto/inversión anual en redes y/o asociaciones u otras iniciativas para la construcción de bienes comunes [€]]	175
Economía [Base liquidable sujeta a IRPF [€] [Este dato no será publicado]]	9036

Cálculo de emisiones de CO2

Consumo eléctrico renovable en Kwh (electricidad procedente de fuentes renovables, contratada con Som Energia, Gesternova...)	50
[Consumo eléctrico mix en Kwh (no renovable, contratada con Iberdola, Gas Natural, Endesa, Unión Fenosa,...)]	150
[Distancia anual recorrida en coche en Km]	6000
[Distancia anual recorrida en autobús en Km]	10000

1. Bienestar laboral

Formación

¿Dedicas tiempo y/o recursos para tu propia formación-	De vez en cuando, cuando puedo y/o hay algo interesante
--	---

Condiciones laborales

¿Tomas las medidas preventivas necesarias para evitar accidentes o enfermedades comunes adquiridas en el trabajo, o que se desarrollen enfermedades profesionales -	Siempre
¿Has necesitado contratar a alguna persona a nivel puntual-	No
En cuanto al salario, la hora de trabajo la pagas...	Igual que tu hora de trabajo
En el caso de autónomos/as, ¿le exiges que cumpla la normativa de prevención de riesgos laborales-	No he necesitado contratar a autónomos
En el caso de personas contratadas, ¿estas han recibido formación teórica y práctica en prevención de riesgos laborales-	No

Corresponsabilidad

¿Logras implementar estrategias, como la flexibilidad horaria o excedencias, para conciliar el trabajo con ... [...responsabilidades de cuidados a otros y a otras-]	Sí
¿Logras implementar estrategias, como la flexibilidad horaria o excedencias, para conciliar el trabajo con ... [...autocuidados	Sí

(compromisos activistas, ocio, tiempo libre, etc.)-]

2. Compromiso social

Participación [Nº de iniciativas de transformación social en las que la entidad participa activamente. Ej. REAS, MES, redes o plataformas relacionadas con la mejora del sector de actividad, etc.]	4
¿Con qué frecuencia dedicas tiempo a iniciativas de transformación social-	Al menos una vez al mes
¿Dedica la entidad recursos a iniciativas del entorno o la participación comunitaria- (cesión de infraestructuras, material audiovisual, recursos económicos, etc.)	Sí
¿La entidad apoya o difunde iniciativas del entorno- (permite poner hojas de firmas, carteles, hacer difusión online, etc.)	Sí
¿La entidad contempla la accesibilidad económica a sus productos o servicios- (Precios diferenciados por colectivos con diferente capacidad económica, becas, descuentos, trueques, etc.)	Sí

Proveedores

¿Tu entidad se provee de los siguientes servicios a través de entidades socias del MES o pertenecientes a la Economía Solidaria- [Alimentación, bebidas, restauración]	No
¿Tu entidad se provee de los siguientes servicios a través de entidades socias del MES o pertenecientes a la Economía Solidaria- [Seguros]	No
¿Tu entidad se provee de los siguientes servicios a través de entidades socias del MES o pertenecientes a la Economía Solidaria- [Finanzas]	Si
¿Tu entidad se provee de los siguientes servicios a través de entidades socias del MES o pertenecientes a la Economía Solidaria- [Energía]	No
¿Tu entidad se provee de los siguientes servicios a través de entidades socias del MES o pertenecientes a la Economía Solidaria- [Artes gráficas, diseño y publicidad]	Si
¿Tu entidad se provee de los siguientes servicios a través de entidades socias del MES o pertenecientes a la Economía Solidaria- [Asesoría consultoría, servicios profesionales]	Si
¿Tu entidad ha facilitado que alguna otra entidad se haya incorporado al MES en este año-	No

Clientes y/o personas usuarias

Apoyo a la difusión del MES entre los clientes

[Uso el cartel y los banners para la web]	Si
[Apoyo en las redes sociales, firma en el correo electrónico y/o teniendo accesibles folletos divulgativos]	Si
[Participo activamente en la difusión del MES (en espacios de la economía social, puntos de información, charlas, generación de materiales, etc.)]	No

Implicación como trabajador o trabajadora

¿Cobras algo de salario en moneda social-	No
¿Participas activamente en el MES- (en la Feria, alguna Comisión, etc...)	Sí

3. Sostenibilidad medioambiental

Elige la opción que mejor define el objetivo final de la entidad	B) Que la actividad de mi entidad sea mi medio de vida, que me ofrezca una estabilidad salarial y de volumen de trabajo, previamente definida
--	---

Servicios/Productos

¿Consumes algún producto ecológico o de comercio justo en la entidad-	Algunas veces (entre el 11% y el 40% del consumo)
Además del precio de un producto, ¿tienes en cuenta otros criterios en materia de sostenibilidad a la hora de adquirir un producto- (formato de envasado -grande, a granel, con envase reciclable-, lugar de adquisición del producto, lugar de fabricación...)	Siempre

Energía

Empresa eléctrica contratada (en el caso de no tener local permanente	No renovables (Unión Fenosa, Endesa, Iberdrola,
---	---

se tiene en cuenta el espacio más utilizado)	etc.)
¿Existe en la entidad algún plan de reducción de consumo energético- (En el caso de no tener local permanente se tiene en cuenta el espacio habitual)	Cambios de envergadura en la instalación eléctrica o en la maquinaria para aumentar la eficiencia

Transporte

¿Cuál es el medio principal que utilizas para llegar al lugar de trabajo-	Transporte publico, bicicleta, caminar o no necesito desplazarme
---	--

Residuos

Reciclo y reutilizo los productos que todavía puedan ser usados	Siempre o casi siempre, más del 75% de los productos reciclables y reutilizables
---	--

4. Cooperación

Intercooperas con otras entidades que proporcionan los mismos productos o servicios... (respuesta múltiple) [compartiendo local]	No
Intercooperas con otras entidades que proporcionan los mismos productos o servicios... (respuesta múltiple) [compartiendo materiales]	No
Intercooperas con otras entidades que proporcionan los mismos productos o servicios... (respuesta múltiple) [compartiendo gestión]	No
Intercooperas con otras entidades que proporcionan los mismos productos o servicios... (respuesta múltiple) [compartiendo proyectos]	Si
{sum(if(Coop_intercoop_SQ001 == 'Y', 10, 0), if(Coop_intercoop_SQ002 == 'Y', 10, 0), if(Coop_intercoop_SQ003 == 'Y', 10, 0), if(Coop_intercoop_SQ004 == 'Y', 10, 0))}	10
¿Cooperas con otras entidades que no son de tu mismo sector-	Sí

Finanzas éticas

¿Tu entidad es socia o cliente de entidades de finanzas éticas y solidarias (Fiare, Coop57, CAES,etc.)-	Sí
¿En qué tipo de banca opera tu entidad de manera habitual-	Triodos, Cajas cooperativas - Laboral, Ingenieros, Bantierra, Arquia

Procomún

[¿El software libre es tu opción prioritaria- (siempre que haya programas disponibles que te permitan desarrollar tu trabajo)]	Sí
[A raíz tu actividad, ¿generas algún tipo de bien, servicio o material (recetas, semillas, técnicas y/o materiales de trabajo, etc...) que pongas a libre disposición del común y/o generas bienes creativos o de conocimiento bajo licencias libres como Creative Commons-]	Sí

5. Sin ánimo de lucro

La entidad o empresa realiza préstamos a entidades, colectivos o personas	No tenemos capacidad para ello o no se ha dado el caso
---	--

7. Compromisos de mejora de la entidad para el año

[1 -]	contratar la electricidad con som energia
[2 -]	incrementar la cooperacion y coordinacion con otras entidades del mercado social

Cuestionario del Balance Social



Lucía villafañe

Datos Generales

Año de constitución	2013
Sectores de actividad	Sector de actividad Salud - Bienestar - Cuidados
[Importe total anual de ingresos [€]]	27800
[Venta de bienes o prestación de servicios [€]]	27350
[Subvenciones y/o convenios con la Administración pública [€]]	450
[Importe total anual de gastos [€]]	14000
[Gasto en compras de bienes y servicios a entidades del MES y/o REAS [€]]	200
[Gasto en compras de bienes y servicios a entidades no lucrativas (que no pertenezcan al MES ni a REAS) [€]]	1000
[Gasto/inversión anual en redes y/o asociaciones u otras iniciativas para la construcción de bienes comunes [€]]	1000
Economía [Base liquidable sujeta a IRPF [€] [Este dato no será publicado]]	11800

Cálculo de emisiones de CO2

[Consumo eléctrico mix en Kwh (no renovable, contratada con Iberdola, Gas Natural, Endesa, Unión Fenosa,...)]	400
[Consumo anual de gas natural en m3]	600

1. Bienestar laboral

Formación

¿Dedicas tiempo y/o recursos para tu propia formación- La formación continua es una de las bases de mi proyecto

Condiciones laborales

¿Tomas las medidas preventivas necesarias para evitar accidentes o enfermedades comunes adquiridas en el trabajo, o que se desarrollen enfermedades profesionales - Siempre

¿Has necesitado contratar a alguna persona a nivel puntual- No

Corresponsabilidad

¿Logras implementar estrategias, como la flexibilidad horaria o excedencias, para conciliar el trabajo con ... [...responsabilidades de cuidados a otros y a otras-] Sí

¿Logras implementar estrategias, como la flexibilidad horaria o excedencias, para conciliar el trabajo con ... [...autocuidados (compromisos activistas, ocio, tiempo libre, etc.)-] Sí

2. Compromiso social

Participación [Nº de iniciativas de transformación social en las que la entidad participa activamente. Ej. REAS, MES, redes o plataformas relacionadas con la mejora del sector de actividad, etc.] 3

¿Con qué frecuencia dedicas tiempo a iniciativas de transformación social- Al menos una vez al mes

¿Dedica la entidad recursos a iniciativas del entorno o la participación comunitaria- (cesión de infraestructuras, material audiovisual, recursos económicos, etc.) Sí

¿La entidad apoya o difunde iniciativas del entorno- (permite poner hojas de firmas, carteles, hacer difusión online, etc.)

Sí

¿La entidad contempla la accesibilidad económica a sus productos o servicios- (Precios diferenciados por colectivos con diferente capacidad económica, becas, descuentos, trueques, etc.)

Sí

Proveedores

¿Tu entidad se provee de los siguientes servicios a través de entidades socias del MES o pertenecientes a la Economía Solidaria- [Alimentación, bebidas, restauración]

Si

¿Tu entidad se provee de los siguientes servicios a través de entidades socias del MES o pertenecientes a la Economía Solidaria- [Seguros]

Si

¿Tu entidad se provee de los siguientes servicios a través de entidades socias del MES o pertenecientes a la Economía Solidaria- [Finanzas]

Si

¿Tu entidad se provee de los siguientes servicios a través de entidades socias del MES o pertenecientes a la Economía Solidaria- [Energía]

Si

¿Tu entidad se provee de los siguientes servicios a través de entidades socias del MES o pertenecientes a la Economía Solidaria- [Artes gráficas, diseño y publicidad]

No

¿Tu entidad se provee de los siguientes servicios a través de entidades socias del MES o pertenecientes a la Economía Solidaria- [Asesoría consultoría, servicios profesionales]

No he necesitado

¿Tu entidad ha facilitado que alguna otra entidad se haya incorporado al MES en este año-

No

Clientes y/o personas usuarias

Apoyo a la difusión del MES entre los clientes

[Uso el cartel y los banners para la web]

No

[Apoyo en las redes sociales, firma en el correo electrónico y/o teniendo accesibles folletos divulgativos]

No

[Participo activamente en la difusión del MES (en espacios de la economía social, puntos de información, charlas, generación de materiales, etc.)]

Si

Implicación como trabajador o trabajadora

¿Cobras algo de salario en moneda social-

Sí

¿Participas activamente en el MES- (en la Feria, alguna Comisión, etc...)

Sí

3. Sostenibilidad medioambiental

Elige la opción que mejor define el objetivo final de la entidad

C) Opción "B" y que mi servicio/producto logre cubrir una necesidad real de la sociedad y/o del medio ambiente, de un modo eficiente

Servicios/Productos

¿Consumes algún producto ecológico o de comercio justo en la entidad-

A menudo (entre el 41% y el 75% del consumo)

Además del precio de un producto, ¿tienes en cuenta otros criterios en materia de sostenibilidad a la hora de adquirir un producto- (formato de envasado -grande, a granel, con envase reciclable-, lugar de adquisición del producto, lugar de fabricación...)

A menudo

Energía

Empresa eléctrica contratada (en el caso de no tener local permanente se tiene en cuenta el espacio más utilizado)

Ambas

¿Existe en la entidad algún plan de reducción de consumo energético- (En el caso de no tener local permanente se tiene en cuenta el espacio habitual)

Mecanismos de eficiencia tradicionales (regletas, bombillas, apagar luces)

Transporte

¿Cuál es el medio principal que utilizas para llegar al lugar de trabajo-

Transporte publico, bicicleta, caminar o no necesito desplazarme

Residuos

Reciclo y reutilizo los productos que todavía puedan ser usados

Siempre o casi siempre, más del 75% de los productos reciclables y reutilizables

4. Cooperación

Intercooperas con otras entidades que proporcionan los mismos productos o servicios... (respuesta múltiple) [compartiendo local]	Sí
Intercooperas con otras entidades que proporcionan los mismos productos o servicios... (respuesta múltiple) [compartiendo materiales]	Sí
Intercooperas con otras entidades que proporcionan los mismos productos o servicios... (respuesta múltiple) [compartiendo gestión]	Sí
Intercooperas con otras entidades que proporcionan los mismos productos o servicios... (respuesta múltiple) [compartiendo proyectos]	No
{sum(if(Coop_intercoop_SQ001 == 'Y', 10, 0), if(Coop_intercoop_SQ002 == 'Y', 10, 0), if(Coop_intercoop_SQ003 == 'Y', 10, 0), if(Coop_intercoop_SQ004 == 'Y', 10, 0))}	30
¿Cooperas con otras entidades que no son de tu mismo sector-	Sí

Finanzas éticas

¿Tu entidad es socia o cliente de entidades de finanzas éticas y solidarias (Fiare, Coop57, CAES,etc.)-	Sí
¿En qué tipo de banca opera tu entidad de manera habitual-	Triodos, Cajas cooperativas - Laboral, Ingenieros, Bantierra, Arquia

Procomún

[¿El software libre es tu opción prioritaria- (siempre que haya programas disponibles que te permitan desarrollar tu trabajo)]	Sí
[A raíz tu actividad, ¿generas algún tipo de bien, servicio o material (recetas, semillas, técnicas y/o materiales de trabajo, etc...) que pongas a libre disposición del común y/o generas bienes creativos o de conocimiento bajo licencias libres como Creative Commons-]	Sí

5. Sin ánimo de lucro

La entidad o empresa realiza préstamos a entidades, colectivos o personas	No tenemos capacidad para ello o no se ha dado el caso
---	--

7. Compromisos de mejora de la entidad para el año

[1 -]	Asociación a FIARES
[2 -]	Consumo dentro del MES
[3 -]	Aumentar consumo de productos ecologicos

Cuestionario del Balance Social



Atención Jurídica y Psicológica Lugares Comunes

Datos Generales

Forma jurídica	Asociación
Año de constitución	2014
Sectores de actividad	Asesoría - Jurídicos, Salud - Bienestar - Cuidados

Personas

Nº total de puestos de trabajo expresados en jornadas completas trabajadas]	Mujeres: Hombres: 0
[Nº de personas socias trabajadoras o socias de trabajo]	Mujeres: Hombres: 0
[Nº de personas socias/voluntarias que participan en la entidad (no remuneradas)]	Mujeres: Hombres: 0

Diversidad

Economía

[Importe total anual de gastos [€]]	2462
Economía [Masa salarial [€]]	125.76
[Gasto en compras de bienes y servicios a entidades del MES y/o REAS [€]]	20.14
[Gasto/inversión anual en redes y/o asociaciones u otras iniciativas para la construcción de bienes comunes [€]]	220
[Importe total anual de ingresos [€]]	3937.83
[Provenientes de la venta de bienes o prestación de servicios [€]]	3937.83

Salarios

[Salario bruto anual máximo en la entidad (calculado sobre una jornada completa) [€]]	Mujeres: Hombres: 0
[Salario bruto anual más bajo en la entidad (calculado sobre una jornada completa) [€] [Si el salario es el mismo para todas las personas del equipo, introduce el mismo importe]]	Mujeres: Hombres: 0
Salarios [Salario bruto anual medio para jornada completa [€] [suma todos los salarios calculados a jornada completa y divídelo por el número de personas]]	Mujeres: Hombres: 0

Cálculo de emisiones de CO2

[Distancia anual recorrida en autobús en Km]	4000
[Distancia anual recorrida en tren en Km]	5000
[Distancia anual recorrida en avión en Km]	60000

1. Bienestar laboral

Formación

¿Se aplican medidas para fomentar la formación de las personas trabajadoras-	Se incluyen horas de formación en el horario laboral y se ayuda a cubrir el coste de la formación
--	---

Equidad y Diversidad

¿Se han aplicado acciones positivas para fomentar la diversidad en la entidad- (Por ejemplo que estén recogidas en los estatutos, a la hora de contratar, hacer cursos o talleres específicos, etc.)	No
--	----

Condiciones laborales

Cotizaciones

Número de personas trabajadoras que... [... tienen contratos indefinidos] Mujeres: 0
Hombres: 0

riesgos laborales

¿Se ha elaborado una evaluación inicial de riesgos laborales- No

¿Se realizan revisiones periódicas de la esta evaluación inicial- Nunca

En materia de prevención de riesgos laborales: ¿las personas trabajadoras han recibido formación teórica y práctica, suficiente y adecuada- No

Corresponsabilidad

Personas destinatarias del cuidado Sí, hay medidas para cuidar a la familia extensa (madre, padre, compañexs de piso, pareja, abuelas....)

Excedencias y/o flexibilidad (en la jornada laboral, teletrabajo...) Sí, incluye cuidados no urgentes (reuniones con profesorado, acompañar a tu madre a revisiones médica...)

Permisos remunerados de maternidad y paternidad (para progenitores/as, adoptantes o acogedores) así como lactancia Sí, las que contempla la Ley de conciliación de la vida familiar y laboral

Permisos remunerados por motivos de cuidados urgentes (no se descuentan del salario ni hay que recuperar horas de trabajo) No se contemplan

¿Se contemplan medidas para que todas las personas trabajadoras puedan conciliar el trabajo con otras necesidades (formación propia, ocio, activismo...)- Sí

¿Hay medidas concretas para prevenir y resolver conflictos en la entidad- Sí, existen espacios o momentos específicos para expresar conflictos

2. Compromiso social

Participación [Nº de iniciativas de transformación social en las que la entidad participa activamente. Ej. REAS, MES, redes o plataformas relacionadas con la mejora del sector de actividad, etc.] 3

¿Con qué frecuencia la entidad financia tiempo dedicado a iniciativas de transformación social dentro del horario de trabajo- (ya sea a través de una o varias personas) Al menos una vez al trimestre

¿Dedica otros recursos a la participación comunitaria- (cesión infraestructuras, material audiovisual, recursos económicos, etc.) Sí

Compromiso con el entorno

¿La entidad apoya o difunde iniciativas del entorno- (permitir poner hojas de firmas, carteles, hacer difusión online, etc.) Sí

¿La entidad contempla la accesibilidad económica a sus productos o servicios- (Precios diferenciados por colectivos con diferente capacidad económica, becas, descuentos, trueques, etc.) Sí

Implicación en la construcción del Mercado Social y la Economía Solidaria

Proveedores

¿La entidad se provee de los siguientes servicios a través de entidades socias del MES o pertenecientes a la Economía Solidaria- [Alimentación, bebidas, restauración] No

¿La entidad se provee de los siguientes servicios a través de entidades socias del MES o pertenecientes a la Economía Solidaria- [Seguros] No he necesitado

¿La entidad se provee de los siguientes servicios a través de entidades socias del MES o pertenecientes a la Economía Solidaria- [Finanzas] No

¿La entidad se provee de los siguientes servicios a través de entidades socias del MES o pertenecientes a la Economía Solidaria- [Energía] No he necesitado

¿La entidad se provee de los siguientes servicios a través de entidades socias del MES o pertenecientes a la Economía Solidaria- [Artes gráficas, diseño y publicidad] No

¿La entidad se provee de los siguientes servicios a través de entidades socias del MES o pertenecientes a la Economía Solidaria- [Asesoría consultoría, servicios profesionales] Si

¿La entidad ha facilitado que alguna otra entidad se haya incorporado al No

MES en este año-

Cientes y/o personas usuarias

Apoyo a la difusión del MES entre los clientes

[Usamos el cartel y/o los logos para la web] Si

[Apoyamos en las redes sociales, firma en el correo electrónico y/o teniendo accesibles folletos divulgativos] Si

[Participamos activamente en la difusión del MES (en espacios de la economía social, puntos de información, charlas, generación de materiales, etc.)) Si

Trabajadoras y trabajadores

¿Se paga algo de salario en moneda social- (No obligatoria si eres una entidad de Aragón) No

Número de trabajadores o trabajadoras que participa activamente en el MES (Pertener a alguna comisión, apoyar en la Feria, generación de contenidos, dar charlas...) 1

3. Democracia

Participación

Corresponsabilidad

Número de trabajadores y trabajadoras que... [... participaron en la planificación general de la empresa y en la elaboración del presupuesto] Mujeres: Hombres: 0

Número de trabajadores y trabajadoras que... [... realizan la aprobación del plan general y la aprobación del presupuesto] Mujeres: Hombres: 0

Número de trabajadores y trabajadoras que... [... participaron en la elección de los cargos de responsabilidad] Mujeres: Hombres: 0

Número de trabajadores y trabajadoras que... [... toman decisiones en la entidad (consejo rector, junta directiva, equipo de dirección...)] Mujeres: Hombres: Se utiliza el lenguaje inclusivo tanto en los documentos escritos como en el lenguaje verbal

¿Tiene la entidad metodologías de participación para que todas las personas se comuniquen en igualdad de condiciones- Hay canales formales y regularizados

¿En la entidad se distribuyen o rotan las siguientes responsabilidades y tareas de forma equitativa- [...responsabilidades y tareas públicas (representación en otros espacios, etc...)] De forma habitual

¿En la entidad se distribuyen o rotan las siguientes responsabilidades y tareas de forma equitativa- [...responsabilidades y tareas en los cuidados (acogida, cuidados, resolución de conflictos, limpieza, etc...)] De forma habitual

Transparencia interna

[Número de trabajadoras y trabajadores que conocen la situación económica de la entidad] 1

¿Son públicos los salarios y otras remuneraciones entre las personas trabajadoras- Sí

¿Las normas de funcionamiento interno son conocidas y accesibles por todas las personas trabajadoras- (se recogen en algún documento accesible ya sea un protocolo o unas actas) Sí

4. Sostenibilidad medioambiental

Elige la opción que mejor define el objetivo final de la entidad C) Opción "B" y que mi servicio/producto logre cubrir una necesidad real de la sociedad y/o del medio ambiente, de un modo eficiente

Servicios/Productos

Consumidos/Compras

¿Se consume algún producto ecológico o de comercio justo en la entidad- Algunas veces (entre el 11% y el 40% del consumo)

Además del precio de un producto, ¿se tienen en cuenta otros criterios en materia de sostenibilidad a la hora de adquirirlo- (formato de envasado -grande, a granel, con envase reciclable-, lugar de adquisición del producto, lugar de fabricación...) A veces

Empresa eléctrica contratada (En el caso de no tener local permanente se tiene en cuenta el espacio más utilizado) No renovables (Unión Fenosa, Endesa, Iberdrola, etc.)

¿Existe en la entidad algún plan de reducción de consumo energético- (En el caso de no tener local permanente se tiene en cuenta el espacio habitual)	Mecanismos de eficiencia tradicionales (regletas, bombillas, apagar luces)
¿Cuál es el medio principal que se utiliza para llegar al lugar de trabajo-	Transporte publico, bicicleta, caminar o no necesitamos desplazarnos
¿La entidad incorpora, ofrece o facilita alguna alternativa/ayuda en lo relacionado con el transporte- (Videoconferencias, teletrabajo, facilita compartir coche, aparcamiento para las bicicletas...)	Ocasionalmente

Residuos

La entidad recicla y/o reutiliza productos que todavía puedan ser usados	Siempre o casi siempre, más del 75% de los productos se reciclan y/o reutilizan
--	---

5. Cooperación

Cooperación

La entidad intercoopera con otras que proporcionan los mismos productos o servicios... (respuesta múltiple) [compartiendo local]	Si
La entidad intercoopera con otras que proporcionan los mismos productos o servicios... (respuesta múltiple) [compartiendo materiales]	No
La entidad intercoopera con otras que proporcionan los mismos productos o servicios... (respuesta múltiple) [compartiendo gestión]	No
La entidad intercoopera con otras que proporcionan los mismos productos o servicios... (respuesta múltiple) [compartiendo proyectos]	Si
¿Cooperáis con otras entidades que no son de vuestro mismo sector-	Sí

Finanzas éticas

¿La entidad es socia o cliente de entidades de finanzas éticas y solidarias (Fiare, Coop57, CAES,etc.)-	No
¿En qué tipo de banca opera vuestra entidad de manera habitual-	Triodos, Cajas cooperativas - Laboral, Ingenieros, Bantierra, Arquia....

Procomún

[El software libre es nuestra opción prioritaria, siempre que haya programas disponibles que nos permitan desarrollar nuestro trabajo]	No
[A raíz de vuestra actividad, ¿generáis algún tipo de bien, servicio o material (recetas, semillas, técnicas y/o materiales de trabajo, etc...) que pongáis a libre disposición del común y/o generáis bienes creativos o conocimiento bajo licencias libres como Creative Commons-]	No

6. Sin ánimo de lucro

¿Tu entidad está reconocida formalmente como entidad sin ánimo de lucro-	Sí
¿Tú entidad obtuvo beneficios en el último ejercicio-	Sí
¿Qué porcentaje de los beneficios se dedicaron a...- [Reservas, compensación de pérdidas y/o inversiones propias (equipo, formación, materiales, proyectos nuevos, etc)]	40

Política financiera a terceros

La entidad o empresa realiza préstamos a entidades, colectivos y/o personas	No tenemos capacidad para ello o no se ha dado el caso
---	--

7. Compromisos de mejora de la entidad para el año

[1 -]	Aumentar el número de profesionales remunerados
[2 -]	Mejorar los salarios de las trabajadoras
[3 -]	Participar en actividades

Cuestionario del Balance Social



Madrileñam

Datos Generales

Año de constitución	2014
Sectores de actividad	Sector de actividad Alimentación - Bebidas, Sector de actividad Transporte - Logística
[Importe total anual de ingresos [€]]	64000
[Venta de bienes o prestación de servicios [€]]	62930
[Intereses financieros y rentas inmobiliarias [€]]	1
[Subvenciones y/o convenios con la Administración pública [€]]	1069
[Importe total anual de gastos [€]]	79000
[Gasto en compras de bienes y servicios a entidades del MES y/o REAS [€]]	4100
[Gasto en compras de bienes y servicios a entidades no lucrativas (que no pertenezcan al MES ni a REAS) [€]]	1000
[Gasto/inversión anual en redes y/o asociaciones u otras iniciativas para la construcción de bienes comunes [€]]	200
Economía [Base liquidable sujeta a IRPF [€] [Este dato no será publicado]]	9036

Cálculo de emisiones de CO2

Consumo eléctrico renovable en Kwh (electricidad procedente de fuentes renovables, contratada con Som Energia, Gesternova...)	5000
[Consumo eléctrico mix en Kwh (no renovable, contratada con Iberdola, Gas Natural, Endesa, Unión Fenosa,...)]	1
[Consumo anual de gas natural en m3]	1
[Consumo anual de propano en kg (calefacción)]	1
[Consumo anual de gasóleo en litros (calefacción)]	1
[Distancia anual recorrida en coche en Km]	9000
[Distancia anual recorrida en autobús en Km]	1
[Distancia anual recorrida en tren en Km]	1
[Distancia anual recorrida en avión en Km]	1

1. Bienestar laboral

Formación

¿Dedicas tiempo y/o recursos para tu propia formación-	No, ninguna
--	-------------

Condiciones laborales

¿Tomas las medidas preventivas necesarias para evitar accidentes o enfermedades comunes adquiridas en el trabajo, o que se desarrollen enfermedades profesionales -	Ocasionalmente
¿Has necesitado contratar a alguna persona a nivel puntual-	Sí
¿Cotizan a la Seguridad Social (ya sean contratadas o autónomos/as)-	Sí

Corresponsabilidad

¿Logras implementar estrategias, como la flexibilidad horaria o excedencias, para conciliar el trabajo con ... [...responsabilidades de cuidados a otros y a otras-]	No
¿Logras implementar estrategias, como la flexibilidad horaria o	No

excedencias, para conciliar el trabajo con ... [...autocuidados (compromisos activistas, ocio, tiempo libre, etc.)-]

2. Compromiso social

Participación [Nº de iniciativas de transformación social en las que la entidad participa activamente. Ej. REAS, MES, redes o plataformas relacionadas con la mejora del sector de actividad, etc.] 1

¿Con qué frecuencia dedicas tiempo a iniciativas de transformación social- Al menos una vez al mes

¿Dedica la entidad recursos a iniciativas del entorno o la participación comunitaria- (cesión de infraestructuras, material audiovisual, recursos económicos, etc.) No

¿La entidad apoya o difunde iniciativas del entorno- (permite poner hojas de firmas, carteles, hacer difusión online, etc.) No

¿La entidad contempla la accesibilidad económica a sus productos o servicios- (Precios diferenciados por colectivos con diferente capacidad económica, becas, descuentos, trueques, etc.) No

Proveedores

¿Tu entidad se provee de los siguientes servicios a través de entidades socias del MES o pertenecientes a la Economía Solidaria- [Alimentación, bebidas, restauración] Si

¿Tu entidad se provee de los siguientes servicios a través de entidades socias del MES o pertenecientes a la Economía Solidaria- [Seguros] No he necesitado

¿Tu entidad se provee de los siguientes servicios a través de entidades socias del MES o pertenecientes a la Economía Solidaria- [Finanzas] No

¿Tu entidad se provee de los siguientes servicios a través de entidades socias del MES o pertenecientes a la Economía Solidaria- [Energía] Si

¿Tu entidad se provee de los siguientes servicios a través de entidades socias del MES o pertenecientes a la Economía Solidaria- [Artes gráficas, diseño y publicidad] No

¿Tu entidad se provee de los siguientes servicios a través de entidades socias del MES o pertenecientes a la Economía Solidaria- [Asesoría consultoría, servicios profesionales] Si

¿Tu entidad ha facilitado que alguna otra entidad se haya incorporado al MES en este año- No

Clientes y/o personas usuarias

Apoyo a la difusión del MES entre los clientes

[Uso el cartel y los banners para la web] No

[Apoyo en las redes sociales, firma en el correo electrónico y/o teniendo accesibles folletos divulgativos] No

[Participo activamente en la difusión del MES (en espacios de la economía social, puntos de información, charlas, generación de materiales, etc.)] No

Implicación como trabajador o trabajadora

¿Cobras algo de salario en moneda social- No

¿Participas activamente en el MES- (en la Feria, alguna Comisión, etc...) No

3. Sostenibilidad medioambiental

Elige la opción que mejor define el objetivo final de la entidad D) Opción "C" y trabajar en áreas de actividad que supongan una transformación económica social y ambiental, mediante la economía social

Servicios/Productos

¿Consumes algún producto ecológico o de comercio justo en la entidad- Siempre o casi siempre (más del 75% del consumo)

Además del precio de un producto, ¿tienes en cuenta otros criterios en materia de sostenibilidad a la hora de adquirir un producto- (formato de envasado -grande, a granel, con envase reciclable-, lugar de adquisición del producto, lugar de fabricación...) Siempre

Energía

Empresa eléctrica contratada (en el caso de no tener local permanente se tiene en cuenta el espacio más utilizado)	Ambas
¿Existe en la entidad algún plan de reducción de consumo energético- (En el caso de no tener local permanente se tiene en cuenta el espacio habitual)	Mecanismos de eficiencia tradicionales (regletas, bombillas, apagar luces)

Transporte

¿Cuál es el medio principal que utilizas para llegar al lugar de trabajo-	Vehículo particular
---	---------------------

Residuos

Reciclo y reutilizo los productos que todavía puedan ser usados	Siempre o casi siempre, más del 75% de los productos reciclables y reutilizables
---	--

4. Cooperación

Intercooperas con otras entidades que proporcionan los mismos productos o servicios... (respuesta múltiple) [compartiendo local]	Si
Intercooperas con otras entidades que proporcionan los mismos productos o servicios... (respuesta múltiple) [compartiendo materiales]	Si
Intercooperas con otras entidades que proporcionan los mismos productos o servicios... (respuesta múltiple) [compartiendo gestión]	Si
Intercooperas con otras entidades que proporcionan los mismos productos o servicios... (respuesta múltiple) [compartiendo proyectos]	Si
{sum(if(Coop_intercoop_SQ001 == 'Y', 10, 0), if(Coop_intercoop_SQ002 == 'Y', 10, 0), if(Coop_intercoop_SQ003 == 'Y', 10, 0), if(Coop_intercoop_SQ004 == 'Y', 10, 0))}	40
¿Cooperas con otras entidades que no son de tu mismo sector-	Sí

Finanzas éticas

¿Tu entidad es socia o cliente de entidades de finanzas éticas y solidarias (Fiare, Coop57, CAES, etc.)-	Sí
¿En qué tipo de banca opera tu entidad de manera habitual-	Triodos, Cajas cooperativas - Laboral, Ingenieros, Bantierra, Arquia

Procomún

[¿El software libre es tu opción prioritaria- (siempre que haya programas disponibles que te permitan desarrollar tu trabajo)]	No
[A raíz tu actividad, ¿generas algún tipo de bien, servicio o material (recetas, semillas, técnicas y/o materiales de trabajo, etc...) que pongas a libre disposición del común y/o generas bienes creativos o de conocimiento bajo licencias libres como Creative Commons-]	No

5. Sin ánimo de lucro

La entidad o empresa realiza préstamos a entidades, colectivos o personas	No tenemos capacidad para ello o no se ha dado el caso
---	--

7. Compromisos de mejora de la entidad para el año

[1 -]	Necesitamos ayuda, pues nuestra actividad es ineficiente y acumulamos déficit. No tenemos tiempo para participar activamente en el Mesm. Simplemente estamos informados, nos sentimos identificados con el Mesm, y cuando estemos más desahogados podremos estar más presentes.
[3 -]	Mayor implicación en el MES

Cuestionario del Balance Social



Mayú Sociedad Cooperativa

Datos Generales

Forma jurídica	Cooperativa de trabajo
Año de constitución	2013
Sectores de actividad	Asesoría - Jurídicos

Personas

Nº total de puestos de trabajo expresados en jornadas completas trabajadas]	Mujeres: Hombres: 2
[Nº de personas socias trabajadoras o socias de trabajo]	Mujeres: Hombres: 2

Diversidad

Economía

[Importe total anual de gastos [€]]	46950
Economía [Masa salarial [€]]	37880
[Gasto en compras de bienes y servicios a entidades del MES y/o REAS [€]]	4590
[Gasto en compras de bienes y servicios a entidades no lucrativas (que no pertenezcan ni al MES, ni a REAS) [€]]	130
[Gasto/inversión anual en redes y/o asociaciones u otras iniciativas para la construcción de bienes comunes [€]]	100
[Importe total anual de ingresos [€]]	34700
[Provenientes de la venta de bienes o prestación de servicios [€]]	34700

Salarios

[Salario bruto anual máximo en la entidad (calculado sobre una jornada completa) [€]]	Mujeres: Hombres: 8061
[Salario bruto anual más bajo en la entidad (calculado sobre una jornada completa) [€] [Si el salario es el mismo para todas las personas del equipo, introduce el mismo importe]]	Mujeres: Hombres: 8061
Salarios [Salario bruto anual medio para jornada completa [€] [suma todos los salarios calculados a jornada completa y divídelo por el número de personas]]	Mujeres: Hombres: 8061

Cálculo de emisiones de CO2

1. Bienestar laboral

Formación

¿Se aplican medidas para fomentar la formación de las personas trabajadoras-	Se adaptan los horarios para facilitar la formación
--	---

Equidad y Diversidad

¿Se han aplicado acciones positivas para fomentar la diversidad en la entidad- (Por ejemplo que estén recogidas en los estatutos, a la hora de contratar, hacer cursos o talleres específicos, etc.)	Sí
--	----

Condiciones laborales

Cotizaciones

Número de personas trabajadoras que... [... tienen contratos indefinidos]	Mujeres: Hombres: 2
---	------------------------

riegos laborales

¿Se ha elaborado una evaluación inicial de riesgos laborales-	No
¿Se realizan revisiones periódicas de la esta evaluación inicial-	Nunca
En materia de prevención de riesgos laborales: ¿las personas trabajadoras han recibido formación teórica y práctica, suficiente y adecuada-	No

Corresponsabilidad

Personas destinatarias del cuidado	Sí, hay medidas para cuidar a la familia extensa (madre, padre, compañexs de piso, pareja, abuelas....)
Excedencias y/o flexibilidad (en la jornada laboral, teletrabajo...)	Sí, incluye cuidados no urgentes (reuniones con profesorado, acompañar a tu madre a revisiones médica...)
Permisos remunerados de maternidad y paternidad (para progenitores/as, adoptantes o acogedores) así como lactancia	Si, las que contempla la Ley de conciliación de la vida familiar y laboral
Permisos remunerados por motivos de cuidados urgentes (no se descuentan del salario ni hay que recuperar horas de trabajo)	Sí, por cuidado urgente de familia extensa (madre, padre, abuela/o, pareja, compañera de piso...)
¿Se contemplan medidas para que todas las personas trabajadoras puedan conciliar el trabajo con otras necesidades (formación propia,ocio,activismo...)-	Sí
¿Hay medidas concretas para prevenir y resolver conflictos en la entidad-	Sí, existen espacios o momentos específicos para expresar conflictos

2. Compromiso social

Participación [Nº de iniciativas de transformación social en las que la entidad participa activamente. Ej. REAS, MES, redes o plataformas relacionadas con la mejora del sector de actividad, etc.]	4
¿Con qué frecuencia la entidad financia tiempo dedicado a iniciativas de transformación social dentro del horario de trabajo- (ya sea a través de una o varias personas)	Al menos una vez al mes
¿Dedica otros recursos a la participación comunitaria- (cesión infraestructuras, material audiovisual, recursos económicos, etc.)	Sí

Compromiso con el entorno

¿La entidad apoya o difunde iniciativas del entorno- (permitir poner hojas de firmas, carteles, hacer difusión online, etc.)	Sí
¿La entidad contempla la accesibilidad económica a sus productos o servicios- (Precios diferenciados por colectivos con diferente capacidad económica, becas, descuentos, trueques, etc.)	Sí

Implicación en la construcción del Mercado Social y la Economía Solidaria

Proveedores

¿La entidad se provee de los siguientes servicios a través de entidades socias del MES o pertenecientes a la Economía Solidaria- [Alimentación, bebidas, restauración]	No he necesitado
¿La entidad se provee de los siguientes servicios a través de entidades socias del MES o pertenecientes a la Economía Solidaria- [Seguros]	No he necesitado
¿La entidad se provee de los siguientes servicios a través de entidades socias del MES o pertenecientes a la Economía Solidaria- [Finanzas]	No he necesitado
¿La entidad se provee de los siguientes servicios a través de entidades socias del MES o pertenecientes a la Economía Solidaria- [Energía]	No he necesitado
¿La entidad se provee de los siguientes servicios a través de entidades socias del MES o pertenecientes a la Economía Solidaria- [Artes gráficas, diseño y publicidad]	Si
¿La entidad se provee de los siguientes servicios a través de entidades socias del MES o pertenecientes a la Economía Solidaria- [Asesoría consultoría, servicios profesionales]	No he necesitado
¿La entidad ha facilitado que alguna otra entidad se haya incorporado al MES en este año-	Sí

Clientes y/o personas usuarias

Apoyo a la difusión del MES entre los clientes

[Usamos el cartel y/o los logos para la web]	Si
[Apoyamos en las redes sociales, firma en el correo electrónico y/o teniendo accesibles folletos divulgativos]	Si
[Participamos activamente en la difusión del MES (en espacios de la economía social, puntos de información, charlas, generación de materiales, etc.)]	No
Trabajadoras y trabajadores	
¿Se paga algo de salario en moneda social- (No obligatoria si eres una entidad de Aragón)	No

3. Democracia

Participación

Corresponsabilidad

Número de trabajadores y trabajadoras que... [... participaron en la planificación general de la empresa y en la elaboración del presupuesto] [Hombres]	2
Número de trabajadores y trabajadoras que... [... participaron en la planificación general de la empresa y en la elaboración del presupuesto]	Mujeres: Hombres: 2
Número de trabajadores y trabajadoras que... [... realizan la aprobación del plan general y la aprobación del presupuesto]	Mujeres: Hombres: 2
Número de trabajadores y trabajadoras que... [... participaron en la elección de los cargos de responsabilidad]	Mujeres: Hombres: 2
Número de trabajadores y trabajadoras que... [... toman decisiones en la entidad (consejo rector, junta directiva, equipo de dirección...)]	Mujeres: Hombres: Se utiliza el lenguaje inclusivo tanto en los documentos escritos como en el lenguaje verbal
¿Tiene la entidad metodologías de participación para que todas las personas se comuniquen en igualdad de condiciones-	Hay canales formales y regularizados
¿En la entidad se distribuyen o rotan las siguientes responsabilidades y tareas de forma equitativa- [...responsabilidades y tareas públicas (representación en otros espacios, etc...)]	De forma habitual
¿En la entidad se distribuyen o rotan las siguientes responsabilidades y tareas de forma equitativa- [...responsabilidades y tareas en los cuidados (acogida, cuidados, resolución de conflictos, limpieza, etc...)]	De forma habitual

Transparencia interna

[Número de trabajadoras y trabajadores que conocen la situación económica de la entidad]	4
¿Son públicos los salarios y otras remuneraciones entre las personas trabajadoras-	Sí
¿Las normas de funcionamiento interno son conocidas y accesibles por todas las personas trabajadoras- (se recogen en algún documento accesible ya sea un protocolo o unas actas)	Sí

4. Sostenibilidad medioambiental

Elige la opción que mejor define el objetivo final de la entidad	D) Opción "C" y trabajar en áreas de actividad que supongan una transformación económica social y ambiental, mediante la economía social
--	--

Servicios/Productos

Consumidos/Compras

¿Se consume algún producto ecológico o de comercio justo en la entidad-	Siempre o casi siempre (más del 75% del consumo)
Además del precio de un producto, ¿se tienen en cuenta otros criterios en materia de sostenibilidad a la hora de adquirirlo- (formato de envasado -grande, a granel, con envase reciclable-, lugar de adquisición del producto, lugar de fabricación...)	A menudo
Empresa eléctrica contratada (En el caso de no tener local permanente se tiene en cuenta el espacio más utilizado)	Ambas
¿Existe en la entidad algún plan de reducción de consumo energético- (En el caso de no tener local permanente se tiene en cuenta el espacio habitual)	Mecanismos de eficiencia tradicionales (regletas, bombillas, apagar luces)
¿Cuál es el medio principal que se utiliza para llegar al lugar de trabajo-	Transporte publico, bicicleta, caminar o no

necesitamos desplazarnos

¿La entidad incorpora, ofrece o facilita alguna alternativa/ayuda en lo relacionado con el transporte- (Videoconferencias, teletrabajo, facilita compartir coche, aparcamiento para las bicicletas...)

Siempre que el trabajo a realizar lo permita

Residuos

La entidad recicla y/o reutiliza productos que todavía puedan ser usados

Siempre o casi siempre, más del 75% de los productos se reciclan y/o reutilizan

5. Cooperación

Cooperación

La entidad intercoopera con otras que proporcionan los mismos productos o servicios... (respuesta múltiple) [compartiendo local]

Si

La entidad intercoopera con otras que proporcionan los mismos productos o servicios... (respuesta múltiple) [compartiendo materiales]

Si

La entidad intercoopera con otras que proporcionan los mismos productos o servicios... (respuesta múltiple) [compartiendo gestión]

No

La entidad intercoopera con otras que proporcionan los mismos productos o servicios... (respuesta múltiple) [compartiendo proyectos]

Si

¿Cooperáis con otras entidades que no son de vuestro mismo sector-

Sí

Finanzas éticas

¿La entidad es socia o cliente de entidades de finanzas éticas y solidarias (Fiare, Coop57, CAES, etc.)-

Sí

¿En qué tipo de banca opera vuestra entidad de manera habitual-

Alguna de las contempladas en las respuestas anteriores y otras entidades bancarias

Procomún

[El software libre es nuestra opción prioritaria, siempre que haya programas disponibles que nos permitan desarrollar nuestro trabajo]

Sí

[A raíz de vuestra actividad, ¿generáis algún tipo de bien, servicio o material (recetas, semillas, técnicas y/o materiales de trabajo, etc...) que pongáis a libre disposición del común y/o generáis bienes creativos o conocimiento bajo licencias libres como Creative Commons-]

Sí

6. Sin ánimo de lucro

¿Tu entidad está reconocida formalmente como entidad sin ánimo de lucro-

No

¿Tú entidad obtuvo beneficios en el último ejercicio-

No

Política financiera a terceros

La entidad o empresa realiza préstamos a entidades, colectivos y/o personas

No tenemos capacidad para ello o no se ha dado el caso

7. Compromisos de mejora de la entidad para el año

[1 -]

Más intercooperación con entidades del MESM

[2 -]

Aumentar el salario de trabajadorxs

[3 -]

liberar tiempo para que el equipo pueda implicarse en movimientos que le interesen

[4...]

Consumir productos del MESM

Cuestionario del Balance Social



MenosMedia

Datos Generales

Forma jurídica	Autónomos/as (asociados/as bajo una misma marca comercial o con personas a cargo)
Año de constitución	2010
Sectores de actividad	Artes - Artesanía - Diseño - Complementos - Bisutería, Comunicación-TIC

Personas

Nº total de puestos de trabajo expresados en jornadas completas trabajadas]	Mujeres: 0 Hombres: 1
[Nº de personas socias trabajadoras o socias de trabajo]	Mujeres: 0 Hombres: 1

Diversidad

Economía

[Importe total anual de gastos [€]]	18450
Economía [Masa salarial [€]]	14428
[Gasto en compras de bienes y servicios a entidades del MES y/o REAS [€]]	650
[Gasto en compras de bienes y servicios a entidades no lucrativas (que no pertenezcan ni al MES, ni a REAS) [€]]	1590
[Gasto/inversión anual en redes y/o asociaciones u otras iniciativas para la construcción de bienes comunes [€]]	150
[Importe total anual de ingresos [€]]	21300
[Provenientes de la venta de bienes o prestación de servicios [€]]	21300

Salarios

[Salario bruto anual máximo en la entidad (calculado sobre una jornada completa) [€]]	Mujeres: 24000 Hombres: 13000
[Salario bruto anual más bajo en la entidad (calculado sobre una jornada completa) [€] [Si el salario es el mismo para todas las personas del equipo, introduce el mismo importe]]	Mujeres: 24000 Hombres: 8000
Salarios [Salario bruto anual medio para jornada completa [€] [suma todos los salarios calculados a jornada completa y divídelo por el número de personas]]	Mujeres: 24000 Hombres: 11000

Cálculo de emisiones de CO2

Consumo eléctrico renovable en Kwh (electricidad procedente de fuentes renovables, contratada con Som Energia, Gesternova...)	1
[Distancia anual recorrida en coche en Km]	15000

1. Bienestar laboral

Formación

¿Se aplican medidas para fomentar la formación de las personas trabajadoras-	Se adaptan los horarios para facilitar la formación
--	---

Equidad y Diversidad

¿Se han aplicado acciones positivas para fomentar la diversidad en la entidad- (Por ejemplo que estén recogidas en los estatutos, a la hora de contratar, hacer cursos o talleres específicos, etc.)	No
--	----

Condiciones laborales

Cotizaciones

Número de personas trabajadoras que... [... tienen contratos indefinidos] Mujeres: 0
Hombres: 1

riesgos laborales

¿Se ha elaborado una evaluación inicial de riesgos laborales- No

¿Se realizan revisiones periódicas de la esta evaluación inicial- Nunca

En materia de prevención de riesgos laborales: ¿las personas trabajadoras han recibido formación teórica y práctica, suficiente y adecuada- No

Corresponsabilidad

Personas destinatarias del cuidado Sí, hay medidas para el cuidado de hijas e hijos

Excedencias y/o flexibilidad (en la jornada laboral, teletrabajo...) Sí, incluye cuidados no urgentes (reuniones con profesorado, acompañar a tu madre a revisiones médica...)

Permisos remunerados de maternidad y paternidad (para progenitores/as, adoptantes o acogedores) así como lactancia Sí, periodos más largos de los que establece esta Ley

Permisos remunerados por motivos de cuidados urgentes (no se descuentan del salario ni hay que recuperar horas de trabajo) Sí, por cuidado urgente de familia extensa (madre, padre, abuela/o, pareja, compañera de piso...)

¿Se contemplan medidas para que todas las personas trabajadoras puedan conciliar el trabajo con otras necesidades (formación propia, ocio, activismo...)- Sí

¿Hay medidas concretas para prevenir y resolver conflictos en la entidad- Sí, existen espacios o momentos específicos para expresar conflictos

2. Compromiso social

Participación [Nº de iniciativas de transformación social en las que la entidad participa activamente. Ej. REAS, MES, redes o plataformas relacionadas con la mejora del sector de actividad, etc.] 2

¿Con qué frecuencia la entidad financia tiempo dedicado a iniciativas de transformación social dentro del horario de trabajo- (ya sea a través de una o varias personas) Al menos una vez al trimestre

¿Dedica otros recursos a la participación comunitaria- (cesión infraestructuras, material audiovisual, recursos económicos, etc.) Sí

Compromiso con el entorno

¿La entidad apoya o difunde iniciativas del entorno- (permitir poner hojas de firmas, carteles, hacer difusión online, etc.) Sí

¿La entidad contempla la accesibilidad económica a sus productos o servicios- (Precios diferenciados por colectivos con diferente capacidad económica, becas, descuentos, trueques, etc.) Sí

Implicación en la construcción del Mercado Social y la Economía Solidaria

Proveedores

¿La entidad se provee de los siguientes servicios a través de entidades socias del MES o pertenecientes a la Economía Solidaria- [Alimentación, bebidas, restauración] No he necesitado

¿La entidad se provee de los siguientes servicios a través de entidades socias del MES o pertenecientes a la Economía Solidaria- [Seguros] Si

¿La entidad se provee de los siguientes servicios a través de entidades socias del MES o pertenecientes a la Economía Solidaria- [Finanzas] Si

¿La entidad se provee de los siguientes servicios a través de entidades socias del MES o pertenecientes a la Economía Solidaria- [Energía] No

¿La entidad se provee de los siguientes servicios a través de entidades socias del MES o pertenecientes a la Economía Solidaria- [Artes gráficas, diseño y publicidad] No he necesitado

¿La entidad se provee de los siguientes servicios a través de entidades socias del MES o pertenecientes a la Economía Solidaria- [Asesoría consultoría, servicios profesionales] Si

¿La entidad ha facilitado que alguna otra entidad se haya incorporado al MES en este año- No

Cientes y/o personas usuarias

Apoyo a la difusión del MES entre los clientes

[Usamos el cartel y/o los logos para la web]	Si
[Apoyamos en las redes sociales, firma en el correo electrónico y/o teniendo accesibles folletos divulgativos]	Si
[Participamos activamente en la difusión del MES (en espacios de la economía social, puntos de información, charlas, generación de materiales, etc.)]	Si

Trabajadoras y trabajadores

¿Se paga algo de salario en moneda social- (No obligatoria si eres una entidad de Aragón)	No
Número de trabajadores o trabajadoras que participa activamente en el MES (Pertener a alguna comisión, apoyar en la Feria, generación de contenidos, dar charlas...)	2

3. Democracia

Participación

Corresponsabilidad

Número de trabajadores y trabajadoras que... [... participaron en la planificación general de la empresa y en la elaboración del presupuesto] [Hombres]	1
Número de trabajadores y trabajadoras que... [... participaron en la planificación general de la empresa y en la elaboración del presupuesto]	Mujeres: 0 Hombres: 1
Número de trabajadores y trabajadoras que... [... realizan la aprobación del plan general y la aprobación del presupuesto]	Mujeres: 0 Hombres: 1
Número de trabajadores y trabajadoras que... [... participaron en la elección de los cargos de responsabilidad]	Mujeres: 0 Hombres: 1
Número de trabajadores y trabajadoras que... [... toman decisiones en la entidad (consejo rector, junta directiva, equipo de dirección...)]	Mujeres: 0 Hombres: Se utiliza el lenguaje inclusivo tanto en los documentos escritos como en el lenguaje verbal
¿Tiene la entidad metodologías de participación para que todas las personas se comuniquen en igualdad de condiciones-	A nivel puntual, o de manera informal
¿En la entidad se distribuyen o rotan las siguientes responsabilidades y tareas de forma equitativa- [...responsabilidades y tareas públicas (representación en otros espacios, etc...)]	De forma habitual
¿En la entidad se distribuyen o rotan las siguientes responsabilidades y tareas de forma equitativa- [...responsabilidades y tareas en los cuidados (acogida, cuidados, resolución de conflictos, limpieza, etc...)]	De forma habitual

Transparencia interna

[Número de trabajadoras y trabajadores que conocen la situación económica de la entidad]	2
¿Son públicos los salarios y otras remuneraciones entre las personas trabajadoras-	Sí
¿Las normas de funcionamiento interno son conocidas y accesibles por todas las personas trabajadoras- (se recogen en algún documento accesible ya sea un protocolo o unas actas)	Sí

4. Sostenibilidad medioambiental

Elige la opción que mejor define el objetivo final de la entidad	B) Que la actividad de la entidad sea nuestro medio de vida, que nos ofrezca una estabilidad salarial y de volumen de trabajo, previamente definida
--	---

Servicios/Productos

Consumidos/Compras

¿Se consume algún producto ecológico o de comercio justo en la entidad-	A menudo (entre el 41% y el 75% del consumo)
Además del precio de un producto, ¿se tienen en cuenta otros criterios en materia de sostenibilidad a la hora de adquirirlo- (formato de envasado -grande, a granel, con envase reciclable-, lugar de adquisición	A menudo

del producto, lugar de fabricación...)

Empresa eléctrica contratada (En el caso de no tener local permanente se tiene en cuenta el espacio más utilizado)	Ambas
¿Existe en la entidad algún plan de reducción de consumo energético- (En el caso de no tener local permanente se tiene en cuenta el espacio habitual)	Mecanismos de eficiencia tradicionales (regletas, bombillas, apagar luces)
¿Cuál es el medio principal que se utiliza para llegar al lugar de trabajo-	Transporte público, bicicleta, caminar o no necesitamos desplazarnos
¿La entidad incorpora, ofrece o facilita alguna alternativa/ayuda en lo relacionado con el transporte- (Videoconferencias, teletrabajo, facilita compartir coche, aparcamiento para las bicicletas...)	Siempre que el trabajo a realizar lo permita

Residuos

La entidad recicla y/o reutiliza productos que todavía puedan ser usados	A menudo, entre el 41% y el 75% de los productos se reciclan y/o reutilizan
--	---

5. Cooperación

Cooperación

La entidad intercoopera con otras que proporcionan los mismos productos o servicios... (respuesta múltiple) [compartiendo local]	No
La entidad intercoopera con otras que proporcionan los mismos productos o servicios... (respuesta múltiple) [compartiendo materiales]	Si
La entidad intercoopera con otras que proporcionan los mismos productos o servicios... (respuesta múltiple) [compartiendo gestión]	Si
La entidad intercoopera con otras que proporcionan los mismos productos o servicios... (respuesta múltiple) [compartiendo proyectos]	Si
¿Cooperáis con otras entidades que no son de vuestro mismo sector-	Sí

Finanzas éticas

¿La entidad es socia o cliente de entidades de finanzas éticas y solidarias (Fiare, Coop57, CAES,etc.)-	No
¿En qué tipo de banca opera vuestra entidad de manera habitual-	Triodos, Cajas cooperativas - Laboral, Ingenieros, Bantierra, Arquia....

Procomún

[El software libre es nuestra opción prioritaria, siempre que haya programas disponibles que nos permitan desarrollar nuestro trabajo]	Sí
[A raíz de vuestra actividad, ¿generáis algún tipo de bien, servicio o material (recetas, semillas, técnicas y/o materiales de trabajo, etc...) que pongáis a libre disposición del común y/o generáis bienes creativos o conocimiento bajo licencias libres como Creative Commons-]	Sí

6. Sin ánimo de lucro

¿Tu entidad está reconocida formalmente como entidad sin ánimo de lucro-	Sí
¿Tú entidad obtuvo beneficios en el último ejercicio-	Sí
¿Qué porcentaje de los beneficios se dedicaron a...- [Reservas, compensación de pérdidas y/o inversiones propias (equipo, formación, materiales, proyectos nuevos, etc)]	90
¿Qué porcentaje de los beneficios se dedicaron a...- [Repartir entre socios/as propietarios/as, asociados/as o socios/as colaboradores/as]	10

Política financiera a terceros

La entidad o empresa realiza préstamos a entidades, colectivos y/o personas	No tenemos capacidad para ello o no se ha dado el caso
---	--

7. Compromisos de mejora de la entidad para el año

[1 -]	Incorporar más socios/as
[2 -]	Más participación en redes ESS
[3 -]	aumentar el consumo dentro del mes
[4...]	Incorporación de soci@s

Cuestionario del Balance Social



Asociación Mercado de las Ágoras

Datos Generales

Forma jurídica	Asociación
Año de constitución	2015
Sectores de actividad	Artes - Artesanía - Diseño - Complementos - Bisutería, Menaje - Decoración - Muebles, Recuperación de residuos y venta de 2ª mano, Textil - Calzado

Personas

[Nº de personas socias/voluntarias que participan en la entidad (no remuneradas)]	Mujeres: Hombres: 2
---	------------------------

Diversidad

Economía

[Importe total anual de gastos [€]]	8310.07
[Gasto en compras de bienes y servicios a entidades del MES y/o REAS [€]]	28.69
[Gasto/inversión anual en redes y/o asociaciones u otras iniciativas para la construcción de bienes comunes [€]]	319
[Importe total anual de ingresos [€]]	9010.7
[Provenientes de la venta de bienes o prestación de servicios [€]]	9010.7

Salarios

Cálculo de emisiones de CO2

1. Bienestar laboral

Formación

¿Se aplican medidas para fomentar la formación de las personas trabajadoras-	Se adaptan los horarios para facilitar la formación
--	---

Equidad y Diversidad

¿Se han aplicado acciones positivas para fomentar la diversidad en la entidad- (Por ejemplo que estén recogidas en los estatutos, a la hora de contratar, hacer cursos o talleres específicos, etc.)	No
--	----

Condiciones laborales

Cotizaciones

riegos laborales

¿Se ha elaborado una evaluación inicial de riegos laborales-	Sí
¿Se realizan revisiones periódicas de la esta evaluación inicial-	Nunca
En materia de prevención de riesgos laborales: ¿las personas trabajadoras han recibido formación teórica y práctica, suficiente y adecuada-	No

Corresponsabilidad

Personas destinatarias del cuidado	Sí, hay medidas para cuidar a la familia extensa (madre, padre, compañexs de piso, pareja, abuelas....)
Excedencias y/o flexibilidad (en la jornada laboral, teletrabajo...)	Sí, incluye cuidados no urgentes (reuniones con profesorado, acompañar a tu madre a revisiones

	médica...)
Permisos remunerados de maternidad y paternidad (para progenitores/as, adoptantes o acogedores) así como lactancia	Sí, periodos más largos de los que establece esta Ley
Permisos remunerados por motivos de cuidados urgentes (no se descuentan del salario ni hay que recuperar horas de trabajo)	No se contemplan
¿Se contemplan medidas para que todas las personas trabajadoras puedan conciliar el trabajo con otras necesidades (formación propia, ocio, activismo...)-	Sí
¿Hay medidas concretas para prevenir y resolver conflictos en la entidad-	No se contemplan estos cuidados

2. Compromiso social

Participación [Nº de iniciativas de transformación social en las que la entidad participa activamente. Ej. REAS, MES, redes o plataformas relacionadas con la mejora del sector de actividad, etc.]	3
¿Con qué frecuencia la entidad financia tiempo dedicado a iniciativas de transformación social dentro del horario de trabajo- (ya sea a través de una o varias personas)	Al menos una vez al mes
¿Dedica otros recursos a la participación comunitaria- (cesión infraestructuras, material audiovisual, recursos económicos, etc.)	Sí

Compromiso con el entorno

¿La entidad apoya o difunde iniciativas del entorno- (permitir poner hojas de firmas, carteles, hacer difusión online, etc.)	Sí
¿La entidad contempla la accesibilidad económica a sus productos o servicios- (Precios diferenciados por colectivos con diferente capacidad económica, becas, descuentos, trueques, etc.)	No

Implicación en la construcción del Mercado Social y la Economía Solidaria

Proveedores

¿La entidad se provee de los siguientes servicios a través de entidades socias del MES o pertenecientes a la Economía Solidaria- [Alimentación, bebidas, restauración]	No he necesitado
¿La entidad se provee de los siguientes servicios a través de entidades socias del MES o pertenecientes a la Economía Solidaria- [Seguros]	No he necesitado
¿La entidad se provee de los siguientes servicios a través de entidades socias del MES o pertenecientes a la Economía Solidaria- [Finanzas]	No he necesitado
¿La entidad se provee de los siguientes servicios a través de entidades socias del MES o pertenecientes a la Economía Solidaria- [Energía]	No
¿La entidad se provee de los siguientes servicios a través de entidades socias del MES o pertenecientes a la Economía Solidaria- [Artes gráficas, diseño y publicidad]	No he necesitado
¿La entidad se provee de los siguientes servicios a través de entidades socias del MES o pertenecientes a la Economía Solidaria- [Asesoría consultoría, servicios profesionales]	Sí
¿La entidad ha facilitado que alguna otra entidad se haya incorporado al MES en este año-	Sí

Clientes y/o personas usuarias

Apoyo a la difusión del MES entre los clientes

[Usamos el cartel y/o los logos para la web]	Si
[Apoyamos en las redes sociales, firma en el correo electrónico y/o teniendo accesibles folletos divulgativos]	Si
[Participamos activamente en la difusión del MES (en espacios de la economía social, puntos de información, charlas, generación de materiales, etc.)]	Si

Trabajadoras y trabajadores

¿Se paga algo de salario en moneda social- (No obligatoria si eres una entidad de Aragón)	No
---	----

3. Democracia

Participación

Corresponsabilidad

¿La entidad utiliza un lenguaje no sexista e inclusivo-	Los documentos que utiliza la entidad se escriben con lenguaje inclusivo
¿Tiene la entidad metodologías de participación para que todas las personas se comuniquen en igualdad de condiciones-	A nivel puntual, o de manera informal
¿En la entidad se distribuyen o rotan las siguientes responsabilidades y tareas de forma equitativa- [...responsabilidades y tareas públicas (representación en otros espacios, etc...)]	De manera puntual
¿En la entidad se distribuyen o rotan las siguientes responsabilidades y tareas de forma equitativa- [...responsabilidades y tareas en los cuidados (acogida, cuidados, resolución de conflictos, limpieza, etc...)]	De manera puntual

Transparencia interna

¿Son públicos los salarios y otras remuneraciones entre las personas trabajadoras-	Sí
¿Las normas de funcionamiento interno son conocidas y accesibles por todas las personas trabajadoras- (se recogen en algún documento accesible ya sea un protocolo o unas actas)	Sí

4. Sostenibilidad medioambiental

Elige la opción que mejor define el objetivo final de la entidad	C) Opción "B" y que mi servicio/producto logre cubrir una necesidad real de la sociedad y/o del medio ambiente, de un modo eficiente
--	--

Servicios/Productos

Consumidos/Compras

¿Se consume algún producto ecológico o de comercio justo en la entidad-	A menudo (entre el 41% y el 75% del consumo)
Además del precio de un producto, ¿se tienen en cuenta otros criterios en materia de sostenibilidad a la hora de adquirirlo- (formato de envasado -grande, a granel, con envase reciclable-, lugar de adquisición del producto, lugar de fabricación...)	A veces
Empresa eléctrica contratada (En el caso de no tener local permanente se tiene en cuenta el espacio más utilizado)	No renovables (Unión Fenosa, Endesa, Iberdrola, etc.)
¿Existe en la entidad algún plan de reducción de consumo energético- (En el caso de no tener local permanente se tiene en cuenta el espacio habitual)	Mecanismos de eficiencia tradicionales (regletas, bombillas, apagar luces)
¿Cuál es el medio principal que se utiliza para llegar al lugar de trabajo-	Transporte público, bicicleta, caminar o no necesitamos desplazarnos
¿La entidad incorpora, ofrece o facilita alguna alternativa/ayuda en lo relacionado con el transporte- (Videoconferencias, teletrabajo, facilita compartir coche, aparcamiento para las bicicletas...)	No

Residuos

La entidad recicla y/o reutiliza productos que todavía puedan ser usados	Siempre o casi siempre, más del 75% de los productos se reciclan y/o reutilizan
--	---

5. Cooperación

Cooperación

La entidad intercoopera con otras que proporcionan los mismos productos o servicios... (respuesta múltiple) [compartiendo local]	Si
La entidad intercoopera con otras que proporcionan los mismos productos o servicios... (respuesta múltiple) [compartiendo materiales]	Si
La entidad intercoopera con otras que proporcionan los mismos productos o servicios... (respuesta múltiple) [compartiendo gestión]	No
La entidad intercoopera con otras que proporcionan los mismos productos o servicios... (respuesta múltiple) [compartiendo proyectos]	Si
¿Cooperáis con otras entidades que no son de vuestro mismo sector-	Sí

Finanzas éticas

¿La entidad es socia o cliente de entidades de finanzas éticas y solidarias (Fiare, Coop57, CAES, etc.)-	No
¿En qué tipo de banca opera vuestra entidad de manera habitual-	Alguna de las contempladas en las respuestas anteriores y otras entidades bancarias

Procomún

[El software libre es nuestra opción prioritaria, siempre que haya programas disponibles que nos permitan desarrollar nuestro trabajo] **Sí**

[A raíz de vuestra actividad, ¿generáis algún tipo de bien, servicio o material (recetas, semillas, técnicas y/o materiales de trabajo, etc...) que pongáis a libre disposición del común y/o generáis bienes creativos o conocimiento bajo licencias libres como Creative Commons-] **No**

6. Sin ánimo de lucro

¿Tu entidad está reconocida formalmente como entidad sin ánimo de lucro- **No**

¿Tú entidad obtuvo beneficios en el último ejercicio- **No**

Política financiera a terceros

La entidad o empresa realiza préstamos a entidades, colectivos y/o personas **No tenemos capacidad para ello o no se ha dado el caso**

7. Compromisos de mejora de la entidad para el año

Cuestionario del Balance Social



Meta Comunica

Datos Generales

Forma jurídica	Asociación
Año de constitución	2013
Sectores de actividad	Comunicación-TIC, Turismo - Ocio - Cultura

Personas

Nº total de puestos de trabajo expresados en jornadas completas trabajadas]	Mujeres: Hombres: 0
---	------------------------

Diversidad

Economía

[Importe total anual de gastos [€]]	5973
Economía [Masa salarial [€]]	4896.99
[Importe total anual de ingresos [€]]	5692.3
[Provenientes de la venta de bienes o prestación de servicios [€]]	5692.3

Salarios

[Salario bruto anual máximo en la entidad (calculado sobre una jornada completa) [€]]	Mujeres: Hombres: 0
[Salario bruto anual más bajo en la entidad (calculado sobre una jornada completa) [€] [Si el salario es el mismo para todas las personas del equipo, introduce el mismo importe]]	Mujeres: Hombres: 0
Salarios [Salario bruto anual medio para jornada completa [€] [suma todos los salarios calculados a jornada completa y divídelo por el número de personas]]	Mujeres: Hombres: 0

Cálculo de emisiones de CO2

1. Bienestar laboral

Formación

¿Se aplican medidas para fomentar la formación de las personas trabajadoras-	Se adaptan los horarios para facilitar la formación
--	---

Equidad y Diversidad

¿Se han aplicado acciones positivas para fomentar la diversidad en la entidad- (Por ejemplo que estén recogidas en los estatutos, a la hora de contratar, hacer cursos o talleres específicos, etc.)	No
--	----

Condiciones laborales

Cotizaciones

riesgos laborales

¿Se ha elaborado una evaluación inicial de riesgos laborales-	No
¿Se realizan revisiones periódicas de la esta evaluación inicial-	Nunca

En materia de prevención de riesgos laborales: ¿las personas trabajadoras han recibido formación teórica y práctica, suficiente y adecuada-	No
---	----

Corresponsabilidad

Personas destinatarias del cuidado	La entidad no tiene medidas de conciliación
Excedencias y/o flexibilidad (en la jornada laboral, teletrabajo...)	Sí, incluye cuidados no urgentes (reuniones con

	profesorado, acompañar a tu madre a revisiones médica...)
Permisos remunerados de maternidad y paternidad (para progenitores/as, adoptantes o acogedores) así como lactancia	Si, las que contempla la Ley de conciliación de la vida familiar y laboral
Permisos remunerados por motivos de cuidados urgentes (no se descuentan del salario ni hay que recuperar horas de trabajo)	No se contemplan
¿Se contemplan medidas para que todas las personas trabajadoras puedan conciliar el trabajo con otras necesidades (formación propia, ocio, activismo...)-	Sí
¿Hay medidas concretas para prevenir y resolver conflictos en la entidad-	Sí, existen espacios o momentos específicos para expresar conflictos

2. Compromiso social

Participación [Nº de iniciativas de transformación social en las que la entidad participa activamente. Ej. REAS, MES, redes o plataformas relacionadas con la mejora del sector de actividad, etc.]	2
¿Con qué frecuencia la entidad financia tiempo dedicado a iniciativas de transformación social dentro del horario de trabajo- (ya sea a través de una o varias personas)	Al menos una vez al mes
¿Dedica otros recursos a la participación comunitaria- (cesión infraestructuras, material audiovisual, recursos económicos, etc.)	Sí

Compromiso con el entorno

¿La entidad apoya o difunde iniciativas del entorno- (permitir poner hojas de firmas, carteles, hacer difusión online, etc.)	Sí
¿La entidad contempla la accesibilidad económica a sus productos o servicios- (Precios diferenciados por colectivos con diferente capacidad económica, becas, descuentos, trueques, etc.)	Sí

Implicación en la construcción del Mercado Social y la Economía Solidaria

Proveedores

¿La entidad se provee de los siguientes servicios a través de entidades socias del MES o pertenecientes a la Economía Solidaria- [Alimentación, bebidas, restauración]	Si
¿La entidad se provee de los siguientes servicios a través de entidades socias del MES o pertenecientes a la Economía Solidaria- [Seguros]	No
¿La entidad se provee de los siguientes servicios a través de entidades socias del MES o pertenecientes a la Economía Solidaria- [Finanzas]	No
¿La entidad se provee de los siguientes servicios a través de entidades socias del MES o pertenecientes a la Economía Solidaria- [Energía]	No
¿La entidad se provee de los siguientes servicios a través de entidades socias del MES o pertenecientes a la Economía Solidaria- [Artes gráficas, diseño y publicidad]	No
¿La entidad se provee de los siguientes servicios a través de entidades socias del MES o pertenecientes a la Economía Solidaria- [Asesoría consultoría, servicios profesionales]	Si
¿La entidad ha facilitado que alguna otra entidad se haya incorporado al MES en este año-	No

Clientes y/o personas usuarias

Apoyo a la difusión del MES entre los clientes

[Usamos el cartel y/o los logos para la web]	Si
[Apoyamos en las redes sociales, firma en el correo electrónico y/o teniendo accesibles folletos divulgativos]	Si
[Participamos activamente en la difusión del MES (en espacios de la economía social, puntos de información, charlas, generación de materiales, etc.)]	Si

Trabajadoras y trabajadores

¿Se paga algo de salario en moneda social- (No obligatoria si eres una entidad de Aragón)	No
---	----

3. Democracia

Participación

Corresponsabilidad

¿La entidad utiliza un lenguaje no sexista e inclusivo-	Se utiliza el lenguaje inclusivo tanto en los documentos escritos como en el lenguaje verbal
¿Tiene la entidad metodologías de participación para que todas las personas se comuniquen en igualdad de condiciones-	Hay canales formales y regularizados
¿En la entidad se distribuyen o rotan las siguientes responsabilidades y tareas de forma equitativa- [...responsabilidades y tareas públicas (representación en otros espacios, etc...)]	De forma habitual
¿En la entidad se distribuyen o rotan las siguientes responsabilidades y tareas de forma equitativa- [...responsabilidades y tareas en los cuidados (acogida, cuidados, resolución de conflictos, limpieza, etc...)]	De forma habitual

Transparencia interna

¿Son públicos los salarios y otras remuneraciones entre las personas trabajadoras-	Sí
¿Las normas de funcionamiento interno son conocidas y accesibles por todas las personas trabajadoras- (se recogen en algún documento accesible ya sea un protocolo o unas actas)	Sí

4. Sostenibilidad medioambiental

Elige la opción que mejor define el objetivo final de la entidad	D) Opción "C" y trabajar en áreas de actividad que supongan una transformación económica social y ambiental, mediante la economía social
--	--

Servicios/Productos

Consumidos/Compras

¿Se consume algún producto ecológico o de comercio justo en la entidad-	A menudo (entre el 41% y el 75% del consumo)
Además del precio de un producto, ¿se tienen en cuenta otros criterios en materia de sostenibilidad a la hora de adquirirlo- (formato de envasado -grande, a granel, con envase reciclable-, lugar de adquisición del producto, lugar de fabricación...)	A menudo
Empresa eléctrica contratada (En el caso de no tener local permanente se tiene en cuenta el espacio más utilizado)	No renovables (Unión Fenosa, Endesa, Iberdrola, etc.)
¿Existe en la entidad algún plan de reducción de consumo energético- (En el caso de no tener local permanente se tiene en cuenta el espacio habitual)	Mecanismos de eficiencia tradicionales (regletas, bombillas, apagar luces)
¿Cuál es el medio principal que se utiliza para llegar al lugar de trabajo-	Transporte público, bicicleta, caminar o no necesitamos desplazarnos
¿La entidad incorpora, ofrece o facilita alguna alternativa/ayuda en lo relacionado con el transporte- (Videoconferencias, teletrabajo, facilita compartir coche, aparcamiento para las bicicletas...)	Siempre que el trabajo a realizar lo permita

Residuos

La entidad recicla y/o reutiliza productos que todavía puedan ser usados	Siempre o casi siempre, más del 75% de los productos se reciclan y/o reutilizan
--	---

5. Cooperación

Cooperación

La entidad intercoopera con otras que proporcionan los mismos productos o servicios... (respuesta múltiple) [compartiendo local]	No
La entidad intercoopera con otras que proporcionan los mismos productos o servicios... (respuesta múltiple) [compartiendo materiales]	No
La entidad intercoopera con otras que proporcionan los mismos productos o servicios... (respuesta múltiple) [compartiendo gestión]	No
La entidad intercoopera con otras que proporcionan los mismos productos o servicios... (respuesta múltiple) [compartiendo proyectos]	Si
¿Cooperáis con otras entidades que no son de vuestro mismo sector-	Sí

Finanzas éticas

¿La entidad es socia o cliente de entidades de finanzas éticas y solidarias (Fiare, Coop57, CAES, etc.)-	Sí
¿En qué tipo de banca opera vuestra entidad de manera habitual-	Triodos, Cajas cooperativas - Laboral, Ingenieros, Bantierra, Arquia....

Procomún

[El software libre es nuestra opción prioritaria, siempre que haya programas disponibles que nos permitan desarrollar nuestro trabajo] **Sí**

[A raíz de vuestra actividad, ¿generáis algún tipo de bien, servicio o material (recetas, semillas, técnicas y/o materiales de trabajo, etc...) que pongáis a libre disposición del común y/o generáis bienes creativos o conocimiento bajo licencias libres como Creative Commons-] **Sí**

6. Sin ánimo de lucro

¿Tu entidad está reconocida formalmente como entidad sin ánimo de lucro- **Sí**

¿Tú entidad obtuvo beneficios en el último ejercicio- **No**

Política financiera a terceros

La entidad o empresa realiza préstamos a entidades, colectivos y/o personas **No se realizan préstamos o se realizan y se saca beneficio con ello**

7. Compromisos de mejora de la entidad para el año

[1 -] **energía renovable**

[2 -] **relaciones de cooperación con MES y otras entidades**

Cuestionario del Balance Social



Milhojas-Ecopapelería

Datos Generales

Forma jurídica	Cooperativa de trabajo
Año de constitución	2015
Sectores de actividad	Papelería - Consumibles

Personas

Nº total de puestos de trabajo expresados en jornadas completas trabajadas]	Mujeres: Hombres: 0
[Nº de personas socias trabajadoras o socias de trabajo]	Mujeres: Hombres: 0

Diversidad

Economía

[Importe total anual de gastos [€]]	22911.57
Economía [Masa salarial [€]]	610
[Gasto en compras de bienes y servicios a entidades del MES y/o REAS [€]]	2456
[Gasto/inversión anual en redes y/o asociaciones u otras iniciativas para la construcción de bienes comunes [€]]	125
[Importe total anual de ingresos [€]]	26500
[Provenientes de la venta de bienes o prestación de servicios [€]]	19000

Salarios

[Salario bruto anual máximo en la entidad (calculado sobre una jornada completa) [€]]	Mujeres: Hombres: 0
[Salario bruto anual más bajo en la entidad (calculado sobre una jornada completa) [€] [Si el salario es el mismo para todas las personas del equipo, introduce el mismo importe]]	Mujeres: Hombres: 0
Salarios [Salario bruto anual medio para jornada completa [€] [suma todos los salarios calculados a jornada completa y divídelo por el número de personas]]	Mujeres: Hombres: 0

Cálculo de emisiones de CO2

1. Bienestar laboral

Formación

¿Se aplican medidas para fomentar la formación de las personas trabajadoras-	No, ninguna
--	-------------

Equidad y Diversidad

¿Se han aplicado acciones positivas para fomentar la diversidad en la entidad- (Por ejemplo que estén recogidas en los estatutos, a la hora de contratar, hacer cursos o talleres específicos, etc.)	No
--	----

Condiciones laborales

Cotizaciones

riegos laborales

¿Se ha elaborado una evaluación inicial de riegos laborales-	No
¿Se realizan revisiones periódicas de la esta evaluación inicial-	Nunca

En materia de prevención de riesgos laborales: ¿las personas trabajadoras han recibido formación teórica y práctica, suficiente y adecuada-

No

Corresponsabilidad

Personas destinatarias del cuidado

Sí, hay medidas para cuidar a la familia extensa (madre, padre, compañexs de piso, pareja, abuelas....)

Excedencias y/o flexibilidad (en la jornada laboral, teletrabajo...)

Sí, incluye cuidados no urgentes (reuniones con profesorado, acompañar a tu madre a revisiones médica...)

Permisos remunerados de maternidad y paternidad (para progenitores/as, adoptantes o acogedores) así como lactancia

Sí, las que contempla la Ley de conciliación de la vida familiar y laboral

Permisos remunerados por motivos de cuidados urgentes (no se descuentan del salario ni hay que recuperar horas de trabajo)

No se contemplan

¿Se contemplan medidas para que todas las personas trabajadoras puedan conciliar el trabajo con otras necesidades (formación propia, ocio, activismo...)-

Sí

¿Hay medidas concretas para prevenir y resolver conflictos en la entidad-

Sí, existen espacios o momentos específicos para expresar conflictos

2. Compromiso social

Participación [Nº de iniciativas de transformación social en las que la entidad participa activamente. Ej. REAS, MES, redes o plataformas relacionadas con la mejora del sector de actividad, etc.]

4

¿Con qué frecuencia la entidad financia tiempo dedicado a iniciativas de transformación social dentro del horario de trabajo- (ya sea a través de una o varias personas)

Al menos una vez al trimestre

¿Dedica otros recursos a la participación comunitaria- (cesión infraestructuras, material audiovisual, recursos económicos, etc.)

No

Compromiso con el entorno

¿La entidad apoya o difunde iniciativas del entorno- (permitir poner hojas de firmas, carteles, hacer difusión online, etc.)

Sí

¿La entidad contempla la accesibilidad económica a sus productos o servicios- (Precios diferenciados por colectivos con diferente capacidad económica, becas, descuentos, trueques, etc.)

Sí

Implicación en la construcción del Mercado Social y la Economía Solidaria

Proveedores

¿La entidad se provee de los siguientes servicios a través de entidades socias del MES o pertenecientes a la Economía Solidaria- [Alimentación, bebidas, restauración]

No he necesitado

¿La entidad se provee de los siguientes servicios a través de entidades socias del MES o pertenecientes a la Economía Solidaria- [Seguros]

Si

¿La entidad se provee de los siguientes servicios a través de entidades socias del MES o pertenecientes a la Economía Solidaria- [Finanzas]

Si

¿La entidad se provee de los siguientes servicios a través de entidades socias del MES o pertenecientes a la Economía Solidaria- [Energía]

No

¿La entidad se provee de los siguientes servicios a través de entidades socias del MES o pertenecientes a la Economía Solidaria- [Artes gráficas, diseño y publicidad]

Si

¿La entidad se provee de los siguientes servicios a través de entidades socias del MES o pertenecientes a la Economía Solidaria- [Asesoría consultoría, servicios profesionales]

Si

¿La entidad ha facilitado que alguna otra entidad se haya incorporado al MES en este año-

No

Clientes y/o personas usuarias

Apoyo a la difusión del MES entre los clientes

[Usamos el cartel y/o los logos para la web]

Si

[Apoyamos en las redes sociales, firma en el correo electrónico y/o teniendo accesibles folletos divulgativos]

Si

[Participamos activamente en la difusión del MES (en espacios de la

Si

economía social, puntos de información, charlas, generación de materiales, etc.))

Trabajadoras y trabajadores

¿Se paga algo de salario en moneda social- (No obligatoria si eres una entidad de Aragón) **No**

Número de trabajadores o trabajadoras que participa activamente en el MES (Pertener a alguna comisión, apoyar en la Feria, generación de contenidos, dar charlas...) **1**

3. Democracia

Participación

Corresponsabilidad

Número de trabajadores y trabajadoras que... [... participaron en la planificación general de la empresa y en la elaboración del presupuesto] **Mujeres:
Hombres: 0**

Número de trabajadores y trabajadoras que... [... realizan la aprobación del plan general y la aprobación del presupuesto] **Mujeres:
Hombres: 0**

Número de trabajadores y trabajadoras que... [... participaron en la elección de los cargos de responsabilidad] **Mujeres:
Hombres: 0**

Número de trabajadores y trabajadoras que... [... toman decisiones en la entidad (consejo rector, junta directiva, equipo de dirección...)] **Mujeres:
Hombres: Se utiliza el lenguaje inclusivo tanto en los documentos escritos como en el lenguaje verbal**

¿Tiene la entidad metodologías de participación para que todas las personas se comuniquen en igualdad de condiciones- **Hay canales formales y regularizados**

¿En la entidad se distribuyen o rotan las siguientes responsabilidades y tareas de forma equitativa- [...responsabilidades y tareas públicas (representación en otros espacios, etc...)] **De forma habitual**

¿En la entidad se distribuyen o rotan las siguientes responsabilidades y tareas de forma equitativa- [...responsabilidades y tareas en los cuidados (acogida, cuidados, resolución de conflictos, limpieza, etc...)] **De forma habitual**

Transparencia interna

[Número de trabajadoras y trabajadores que conocen la situación económica de la entidad] **3**

¿Son públicos los salarios y otras remuneraciones entre las personas trabajadoras- **Sí**

¿Las normas de funcionamiento interno son conocidas y accesibles por todas las personas trabajadoras- (se recogen en algún documento accesible ya sea un protocolo o unas actas) **Sí**

4. Sostenibilidad medioambiental

Elige la opción que mejor define el objetivo final de la entidad **D) Opción "C" y trabajar en áreas de actividad que supongan una transformación económica social y ambiental, mediante la economía social**

Servicios/Productos

Consumidos/Compras

¿Se consume algún producto ecológico o de comercio justo en la entidad- **Siempre o casi siempre (más del 75% del consumo)**

Además del precio de un producto, ¿se tienen en cuenta otros criterios en materia de sostenibilidad a la hora de adquirirlo- (formato de envasado -grande, a granel, con envase reciclable-, lugar de adquisición del producto, lugar de fabricación...)) **Siempre**

Empresa eléctrica contratada (En el caso de no tener local permanente se tiene en cuenta el espacio más utilizado) **No renovables (Unión Fenosa, Endesa, Iberdrola, etc.)**

¿Existe en la entidad algún plan de reducción de consumo energético- (En el caso de no tener local permanente se tiene en cuenta el espacio habitual) **Mecanismos de eficiencia tradicionales (regletas, bombillas, apagar luces)**

¿Cuál es el medio principal que se utiliza para llegar al lugar de trabajo- **Transporte publico, bicicleta, caminar o no necesitamos desplazarnos**

¿La entidad incorpora, ofrece o facilita alguna alternativa/ayuda en lo relacionado con el transporte- (Videoconferencias, teletrabajo, facilita compartir coche, aparcamiento para las bicicletas...) **Siempre que el trabajo a realizar lo permita**

Residuos

La entidad recicla y/o reutiliza productos que todavía puedan ser usados **Siempre o casi siempre, más del 75% de los productos se reciclan y/o reutilizan**

5. Cooperación

Cooperación

La entidad intercoopera con otras que proporcionan los mismos productos o servicios... (respuesta múltiple) [compartiendo local] **No**

La entidad intercoopera con otras que proporcionan los mismos productos o servicios... (respuesta múltiple) [compartiendo materiales] **No**

La entidad intercoopera con otras que proporcionan los mismos productos o servicios... (respuesta múltiple) [compartiendo gestión] **No**

La entidad intercoopera con otras que proporcionan los mismos productos o servicios... (respuesta múltiple) [compartiendo proyectos] **No**

¿Cooperáis con otras entidades que no son de vuestro mismo sector- **Sí**

Finanzas éticas

¿La entidad es socia o cliente de entidades de finanzas éticas y solidarias (Fiare, Coop57, CAES, etc.)- **Sí**

¿En qué tipo de banca opera vuestra entidad de manera habitual- **Triodos, Cajas cooperativas - Laboral, Ingenieros, Bantierra, Arquia....**

Procomún

[El software libre es nuestra opción prioritaria, siempre que haya programas disponibles que nos permitan desarrollar nuestro trabajo] **Sí**

[A raíz de vuestra actividad, ¿generáis algún tipo de bien, servicio o material (recetas, semillas, técnicas y/o materiales de trabajo, etc...) que pongáis a libre disposición del común y/o generáis bienes creativos o conocimiento bajo licencias libres como Creative Commons-] **No**

6. Sin ánimo de lucro

¿Tu entidad está reconocida formalmente como entidad sin ánimo de lucro- **No**

¿Tú entidad obtuvo beneficios en el último ejercicio- **No**

¿Qué porcentaje de los beneficios se dedicaron a...- [Reservas, compensación de pérdidas y/o inversiones propias (equipo, formación, materiales, proyectos nuevos, etc)] **100**

Política financiera a terceros

La entidad o empresa realiza préstamos a entidades, colectivos y/o personas **No tenemos capacidad para ello o no se ha dado el caso**

7. Compromisos de mejora de la entidad para el año

[1 -] **Contratar SOM Energía**

[2 -] **Pasar a Banca Ética del MES**

[3 -] **Mejorar las medidas de acceso a la formación de las trabajadoras**

[4...]
seguir contando con colaboradores para posibles nuevos proyectos

Cuestionario del Balance Social



Datos Generales

Año de constitución	2000
Sectores de actividad	Sector de actividad Artes - Artesanía - Diseño - Complementos - Bisutería
[Importe total anual de ingresos [€]]	6000
[Venta de bienes o prestación de servicios [€]]	6000
[Importe total anual de gastos [€]]	752
[Gasto en compras de bienes y servicios a entidades del MES y/o REAS [€]]	577
[Gasto/inversión anual en redes y/o asociaciones u otras iniciativas para la construcción de bienes comunes [€]]	175
Economía [Base liquidable sujeta a IRPF [€] [Este dato no será publicado]]	6000

Cálculo de emisiones de CO2

Consumo eléctrico renovable en Kwh (electricidad procedente de fuentes renovables, contratada con Som Energia, Gesternova...)	2643
[Consumo eléctrico mix en Kwh (no renovable, contratada con Iberdola, Gas Natural, Endesa, Unión Fenosa,...)]	Nc
[Consumo anual de gas natural en m3]	172
[Consumo anual de propano en kg (calefacción)]	Nc
[Consumo anual de gasóleo en litros (calefacción)]	Nc
[Distancia anual recorrida en coche en Km]	Nc
[Distancia anual recorrida en autobús en Km]	600
[Distancia anual recorrida en tren en Km]	Nc
[Distancia anual recorrida en avión en Km]	Nc

1. Bienestar laboral

Formación

¿Dedicas tiempo y/o recursos para tu propia formación-	La formación continua es una de las bases de mi proyecto
--	--

Condiciones laborales

¿Tomas las medidas preventivas necesarias para evitar accidentes o enfermedades comunes adquiridas en el trabajo, o que se desarrollen enfermedades profesionales -	A menudo
¿Has necesitado contratar a alguna persona a nivel puntual-	Sí
En cuanto al salario, la hora de trabajo la pagas...	Igual que tu hora de trabajo
¿Cotizan a la Seguridad Social (ya sean contratadas o autónomos/as)-	Sí
En el caso de autónomos/as, ¿le exiges que cumpla la normativa de prevención de riesgos laborales-	Si
En el caso de personas contratadas, ¿estas han recibido formación teórica y práctica en prevención de riesgos laborales-	Si

Corresponsabilidad

¿Logras implementar estrategias, como la flexibilidad horaria o excedencias, para conciliar el trabajo con ... [...responsabilidades de cuidados a otros y a otras-]	Sí
--	----

¿Logras implementar estrategias, como la flexibilidad horaria o excedencias, para conciliar el trabajo con ... [...autocuidados (compromisos activistas, ocio, tiempo libre, etc.)-]	Sí
--	----

2. Compromiso social

Participación [Nº de iniciativas de transformación social en las que la entidad participa activamente. Ej. REAS, MES, redes o plataformas relacionadas con la mejora del sector de actividad, etc.]	3
---	---

¿Con qué frecuencia dedicas tiempo a iniciativas de transformación social-	Al menos una vez al mes
--	-------------------------

¿Dedica la entidad recursos a iniciativas del entorno o la participación comunitaria- (cesión de infraestructuras, material audiovisual, recursos económicos, etc.)	Sí
---	----

¿La entidad apoya o difunde iniciativas del entorno- (permite poner hojas de firmas, carteles, hacer difusión online, etc.)	Sí
---	----

¿La entidad contempla la accesibilidad económica a sus productos o servicios- (Precios diferenciados por colectivos con diferente capacidad económica, becas, descuentos, trueques, etc.)	Sí
---	----

Proveedores

¿Tu entidad se provee de los siguientes servicios a través de entidades socias del MES o pertenecientes a la Economía Solidaria- [Alimentación, bebidas, restauración]	No he necesitado
--	------------------

¿Tu entidad se provee de los siguientes servicios a través de entidades socias del MES o pertenecientes a la Economía Solidaria- [Seguros]	No he necesitado
--	------------------

¿Tu entidad se provee de los siguientes servicios a través de entidades socias del MES o pertenecientes a la Economía Solidaria- [Finanzas]	No he necesitado
---	------------------

¿Tu entidad se provee de los siguientes servicios a través de entidades socias del MES o pertenecientes a la Economía Solidaria- [Energía]	Si
--	----

¿Tu entidad se provee de los siguientes servicios a través de entidades socias del MES o pertenecientes a la Economía Solidaria- [Artes gráficas, diseño y publicidad]	Si
--	----

¿Tu entidad se provee de los siguientes servicios a través de entidades socias del MES o pertenecientes a la Economía Solidaria- [Asesoría consultoría, servicios profesionales]	Si
--	----

¿Tu entidad ha facilitado que alguna otra entidad se haya incorporado al MES en este año-	No
---	----

Clientes y/o personas usuarias

Apoyo a la difusión del MES entre los clientes

[Uso el cartel y los banners para la web]	Si
---	----

[Apoyo en las redes sociales, firma en el correo electrónico y/o teniendo accesibles folletos divulgativos]	No
---	----

[Participo activamente en la difusión del MES (en espacios de la economía social, puntos de información, charlas, generación de materiales, etc.)]	No
--	----

Implicación como trabajador o trabajadora

¿Cobras algo de salario en moneda social-	No
---	----

¿Participas activamente en el MES- (en la Feria, alguna Comisión, etc...)	Sí
---	----

3. Sostenibilidad medioambiental

Elige la opción que mejor define el objetivo final de la entidad	D) Opción "C" y trabajar en áreas de actividad que supongan una transformación económica social y ambiental, mediante la economía social
--	--

Servicios/Productos

¿Consumes algún producto ecológico o de comercio justo en la entidad-	Algunas veces (entre el 11% y el 40% del consumo)
---	---

Además del precio de un producto, ¿tienes en cuenta otros criterios en materia de sostenibilidad a la hora de adquirir un producto- (formato de envasado -grande, a granel, con envase reciclable-, lugar de adquisición del producto, lugar de fabricación...)	A veces
---	---------

Energía

Empresa eléctrica contratada (en el caso de no tener local permanente se tiene en cuenta el espacio más utilizado)	100% renovables (Som Energía, etc.)
¿Existe en la entidad algún plan de reducción de consumo energético- (En el caso de no tener local permanente se tiene en cuenta el espacio habitual)	Mecanismos de eficiencia tradicionales (regletas, bombillas, apagar luces)

Transporte

¿Cuál es el medio principal que utilizas para llegar al lugar de trabajo-	Transporte publico, bicicleta, caminar o no necesito desplazarme
---	--

Residuos

Reciclo y reutilizo los productos que todavía puedan ser usados	Siempre o casi siempre, más del 75% de los productos reciclables y reutilizables
---	--

4. Cooperación

Intercooperas con otras entidades que proporcionan los mismos productos o servicios... (respuesta múltiple) [compartiendo local]	No
Intercooperas con otras entidades que proporcionan los mismos productos o servicios... (respuesta múltiple) [compartiendo materiales]	No
Intercooperas con otras entidades que proporcionan los mismos productos o servicios... (respuesta múltiple) [compartiendo gestión]	Si
Intercooperas con otras entidades que proporcionan los mismos productos o servicios... (respuesta múltiple) [compartiendo proyectos]	Si
{sum(if(Coop_intercoop_SQ001 == 'Y', 10, 0), if(Coop_intercoop_SQ002 == 'Y', 10, 0), if(Coop_intercoop_SQ003 == 'Y', 10, 0), if(Coop_intercoop_SQ004 == 'Y', 10, 0))}	20
¿Cooperas con otras entidades que no son de tu mismo sector-	Sí

Finanzas éticas

¿Tu entidad es socia o cliente de entidades de finanzas éticas y solidarias (Fiare, Coop57, CAES,etc.)-	No
¿En qué tipo de banca opera tu entidad de manera habitual-	Alguna de las contempladas en las respuestas anteriores y otras entidades bancarias

Procomún

[¿El software libre es tu opción prioritaria- (siempre que haya programas disponibles que te permitan desarrollar tu trabajo)]	No
[A raíz tu actividad, ¿generas algún tipo de bien, servicio o material (recetas, semillas, técnicas y/o materiales de trabajo, etc...) que pongas a libre disposición del común y/o generas bienes creativos o de conocimiento bajo licencias libres como Creative Commons-]	Sí

5. Sin ánimo de lucro

La entidad o empresa realiza préstamos a entidades, colectivos o personas	No tenemos capacidad para ello o no se ha dado el caso
---	--

7. Compromisos de mejora de la entidad para el año

[1 -]	Participar en alguna comisión del MES
[2 -]	Colaborar con más entidades sin ánimo de lucro

Cuestionario del Balance Social

OJOSQUEOYÉN

OjosqueOyen

Datos Generales

Forma jurídica	Asociación
Año de constitución	2012
Sectores de actividad	Educación - Empleo, Turismo - Ocio - Cultura

Personas

Nº total de puestos de trabajo expresados en jornadas completas trabajadas]	Mujeres: Hombres: 0
[Nº de personas socias trabajadoras o socias de trabajo]	Mujeres: Hombres: 0

Diversidad

Economía

[Importe total anual de gastos [€]]	6216
Economía [Masa salarial [€]]	3300
[Gasto en compras de bienes y servicios a entidades del MES y/o REAS [€]]	600
[Gasto en compras de bienes y servicios a entidades no lucrativas (que no pertenezcan ni al MES, ni a REAS) [€]]	60
[Gasto/inversión anual en redes y/o asociaciones u otras iniciativas para la construcción de bienes comunes [€]]	990
[Importe total anual de ingresos [€]]	8550
[Provenientes de la venta de bienes o prestación de servicios [€]]	8550

Salarios

[Salario bruto anual máximo en la entidad (calculado sobre una jornada completa) [€]]	Mujeres: Hombres: 0
[Salario bruto anual más bajo en la entidad (calculado sobre una jornada completa) [€] [Si el salario es el mismo para todas las personas del equipo, introduce el mismo importe]]	Mujeres: Hombres: 0
Salarios [Salario bruto anual medio para jornada completa [€] [suma todos los salarios calculados a jornada completa y divídelo por el número de personas]]	Mujeres: Hombres: 0

Cálculo de emisiones de CO2

[Distancia anual recorrida en autobús en Km]	50
[Distancia anual recorrida en tren en Km]	200

1. Bienestar laboral

Formación

¿Se aplican medidas para fomentar la formación de las personas trabajadoras-	Se incluyen horas de formación en el horario laboral y se ayuda a cubrir el coste de la formación
--	---

Equidad y Diversidad

¿Se han aplicado acciones positivas para fomentar la diversidad en la entidad- (Por ejemplo que estén recogidas en los estatutos, a la hora de contratar, hacer cursos o talleres específicos, etc.)	No
--	----

Condiciones laborales

Cotizaciones

riegos laborales

¿Se ha elaborado una evaluación inicial de riegos laborales-	Sí
¿Se realizan revisiones periódicas de la esta evaluación inicial-	Nunca
En materia de prevención de riesgos laborales: ¿las personas trabajadoras han recibido formación teórica y práctica, suficiente y adecuada-	Sí

Corresponsabilidad

Personas destinatarias del cuidado	Sí, hay medidas para cuidar a la familia extensa (madre, padre, compañexs de piso, pareja, abuelas....)
Excedencias y/o flexibilidad (en la jornada laboral, teletrabajo...)	Sí, incluye cuidados no urgentes (reuniones con profesorado, acompañar a tu madre a revisiones médica...)
Permisos remunerados de maternidad y paternidad (para progenitores/as, adoptantes o acogedores) así como lactancia	Si, las que contempla la Ley de conciliación de la vida familiar y laboral
Permisos remunerados por motivos de cuidados urgentes (no se descuentan del salario ni hay que recuperar horas de trabajo)	No se contemplan
¿Se contemplan medidas para que todas las personas trabajadoras puedan conciliar el trabajo con otras necesidades (formación propia,ocio,activismo...)-	Sí
¿Hay medidas concretas para prevenir y resolver conflictos en la entidad-	Sí, existen espacios o momentos específicos para expresar conflictos

2. Compromiso social

Participación [Nº de iniciativas de transformación social en las que la entidad participa activamente. Ej. REAS, MES, redes o plataformas relacionadas con la mejora del sector de actividad, etc.]	3
¿Con qué frecuencia la entidad financia tiempo dedicado a iniciativas de transformación social dentro del horario de trabajo- (ya sea a través de una o varias personas)	Al menos una vez al año
¿Dedica otros recursos a la participación comunitaria- (cesión infraestructuras, material audiovisual, recursos económicos, etc.)	Sí

Compromiso con el entorno

¿La entidad apoya o difunde iniciativas del entorno- (permitir poner hojas de firmas, carteles, hacer difusión online, etc.)	Sí
¿La entidad contempla la accesibilidad económica a sus productos o servicios- (Precios diferenciados por colectivos con diferente capacidad económica, becas, descuentos, trueques, etc.)	Sí

Implicación en la construcción del Mercado Social y la Economía Solidaria

Proveedores

¿La entidad se provee de los siguientes servicios a través de entidades socias del MES o pertenecientes a la Economía Solidaria- [Alimentación, bebidas, restauración]	No he necesitado
¿La entidad se provee de los siguientes servicios a través de entidades socias del MES o pertenecientes a la Economía Solidaria- [Seguros]	Si
¿La entidad se provee de los siguientes servicios a través de entidades socias del MES o pertenecientes a la Economía Solidaria- [Finanzas]	No
¿La entidad se provee de los siguientes servicios a través de entidades socias del MES o pertenecientes a la Economía Solidaria- [Energía]	No he necesitado
¿La entidad se provee de los siguientes servicios a través de entidades socias del MES o pertenecientes a la Economía Solidaria- [Artes gráficas, diseño y publicidad]	Si
¿La entidad se provee de los siguientes servicios a través de entidades socias del MES o pertenecientes a la Economía Solidaria- [Asesoría consultoría, servicios profesionales]	Si
¿La entidad ha facilitado que alguna otra entidad se haya incorporado al MES en este año-	No

Clientes y/o personas usuarias

Apoyo a la difusión del MES entre los clientes

[Usamos el cartel y/o los logos para la web]	No
[Apoyamos en las redes sociales, firma en el correo electrónico y/o teniendo accesibles folletos divulgativos]	No
[Participamos activamente en la difusión del MES (en espacios de la economía social, puntos de información, charlas, generación de materiales, etc.)]	Si

Trabajadoras y trabajadores

¿Se paga algo de salario en moneda social- (No obligatoria si eres una entidad de Aragón)	No
Número de trabajadores o trabajadoras que participa activamente en el MES (Pertenece a alguna comisión, apoyar en la Feria, generación de contenidos, dar charlas...)	2

3. Democracia

Participación

Corresponsabilidad

Número de trabajadores y trabajadoras que... [... participaron en la planificación general de la empresa y en la elaboración del presupuesto]	Mujeres: Hombres: 0
Número de trabajadores y trabajadoras que... [... realizan la aprobación del plan general y la aprobación del presupuesto]	Mujeres: Hombres: 0
Número de trabajadores y trabajadoras que... [... participaron en la elección de los cargos de responsabilidad]	Mujeres: Hombres: 0
Número de trabajadores y trabajadoras que... [... toman decisiones en la entidad (consejo rector, junta directiva, equipo de dirección...)]	Mujeres: Hombres: Se utiliza el lenguaje inclusivo tanto en los documentos escritos como en el lenguaje verbal
¿Tiene la entidad metodologías de participación para que todas las personas se comuniquen en igualdad de condiciones-	Hay canales formales y regularizados
¿En la entidad se distribuyen o rotan las siguientes responsabilidades y tareas de forma equitativa- [...responsabilidades y tareas públicas (representación en otros espacios, etc...)]	De forma habitual
¿En la entidad se distribuyen o rotan las siguientes responsabilidades y tareas de forma equitativa- [...responsabilidades y tareas en los cuidados (acogida, cuidados, resolución de conflictos, limpieza, etc...)]	De forma habitual

Transparencia interna

[Número de trabajadoras y trabajadores que conocen la situación económica de la entidad]	2
¿Son públicos los salarios y otras remuneraciones entre las personas trabajadoras-	Sí
¿Las normas de funcionamiento interno son conocidas y accesibles por todas las personas trabajadoras- (se recogen en algún documento accesible ya sea un protocolo o unas actas)	Sí

4. Sostenibilidad medioambiental

Elige la opción que mejor define el objetivo final de la entidad	C) Opción "B" y que mi servicio/producto logre cubrir una necesidad real de la sociedad y/o del medio ambiente, de un modo eficiente
--	--

Servicios/Productos

Consumidos/Compras

¿Se consume algún producto ecológico o de comercio justo en la entidad-	A menudo (entre el 41% y el 75% del consumo)
Además del precio de un producto, ¿se tienen en cuenta otros criterios en materia de sostenibilidad a la hora de adquirirlo- (formato de envasado -grande, a granel, con envase reciclable-, lugar de adquisición del producto, lugar de fabricación...)	Siempre
Empresa eléctrica contratada (En el caso de no tener local permanente se tiene en cuenta el espacio más utilizado)	100% renovables (Som Energía...)
¿Existe en la entidad algún plan de reducción de consumo energético- (En el caso de no tener local permanente se tiene en cuenta el espacio	Mecanismos de eficiencia tradicionales (regletas, bombillas, apagar luces)

habitual)

¿Cuál es el medio principal que se utiliza para llegar al lugar de trabajo- Transporte publico, bicicleta, caminar o no necesitamos desplazarnos

¿La entidad incorpora, ofrece o facilita alguna alternativa/ayuda en lo relacionado con el transporte- (Videoconferencias, teletrabajo, facilita compartir coche, aparcamiento para las bicicletas...) Siempre que el trabajo a realizar lo permita

Residuos

La entidad recicla y/o reutiliza productos que todavía puedan ser usados Siempre o casi siempre, más del 75% de los productos se reciclan y/o reutilizan

5. Cooperación

Cooperación

La entidad intercoopera con otras que proporcionan los mismos productos o servicios... (respuesta múltiple) [compartiendo local] No

La entidad intercoopera con otras que proporcionan los mismos productos o servicios... (respuesta múltiple) [compartiendo materiales] Si

La entidad intercoopera con otras que proporcionan los mismos productos o servicios... (respuesta múltiple) [compartiendo gestión] No

La entidad intercoopera con otras que proporcionan los mismos productos o servicios... (respuesta múltiple) [compartiendo proyectos] Si

¿Cooperáis con otras entidades que no son de vuestro mismo sector- Sí

Finanzas éticas

¿La entidad es socia o cliente de entidades de finanzas éticas y solidarias (Fiare, Coop57, CAES,etc.)- No

¿En qué tipo de banca opera vuestra entidad de manera habitual- Solo otras entidades bancarias

Procomún

[El software libre es nuestra opción prioritaria, siempre que haya programas disponibles que nos permitan desarrollar nuestro trabajo] Sí

[A raíz de vuestra actividad, ¿generáis algún tipo de bien, servicio o material (recetas, semillas, técnicas y/o materiales de trabajo, etc...) que pongáis a libre disposición del común y/o generáis bienes creativos o conocimiento bajo licencias libres como Creative Commons-] Sí

6. Sin ánimo de lucro

¿Tu entidad está reconocida formalmente como entidad sin ánimo de lucro- No

¿Tú entidad obtuvo beneficios en el último ejercicio- No

Política financiera a terceros

La entidad o empresa realiza préstamos a entidades, colectivos y/o personas No tenemos capacidad para ello o no se ha dado el caso

7. Compromisos de mejora de la entidad para el año

[1 -] Mayor adquisición de bienes dentro del MES

[2 -] Intentar una mayor participación dentro del MES

Cuestionario del Balance Social



Asociación Otro Tiempo

Datos Generales

Forma jurídica	Asociación
Año de constitución	2009
Sectores de actividad	Cooperación transformadora, Educación - Educación - Empleo, Recuperación de residuos y venta de 2ª mano

Personas

Nº total de puestos de trabajo expresados en jornadas completas trabajadas]	Mujeres: Hombres: 1.5
[Nº de personas socias trabajadoras o socias de trabajo]	Mujeres: Hombres: 1
[Nº de personas asalariadas no socias]	Mujeres: Hombres: 1
[Nº de personas socias/voluntarias que participan en la entidad (no remuneradas)]	Mujeres: Hombres: 0

Diversidad

[Nº de personas trabajadoras en riesgo de exclusión (por causas económicas y sociales)]	3
---	---

Economía

[Importe total anual de gastos [€]]	118773.93
Economía [Masa salarial [€]]	60055.14
[Importe total anual de ingresos [€]]	107168.72
[Provenientes de la venta de bienes o prestación de servicios [€]]	3417
[Provenientes de intereses financieros y rentas inmobiliarias [€]]	2226.7
[Provenientes de subvenciones y/o convenios con la Administración pública [€]]	64655.9

Salarios

[Salario bruto anual máximo en la entidad (calculado sobre una jornada completa) [€]]	Mujeres: Hombres: 14400
[Salario bruto anual más bajo en la entidad (calculado sobre una jornada completa) [€] [Si el salario es el mismo para todas las personas del equipo, introduce el mismo importe]]	Mujeres: Hombres: 9600
Salarios [Salario bruto anual medio para jornada completa [€] [suma todos los salarios calculados a jornada completa y divídelo por el número de personas]]	Mujeres: Hombres: 12000

Cálculo de emisiones de CO2

[Distancia anual recorrida en coche en Km]	2000
[Distancia anual recorrida en autobús en Km]	100

1. Bienestar laboral

Formación

¿Se aplican medidas para fomentar la formación de las personas trabajadoras-	Se incluyen horas de formación en el horario laboral y se ayuda a cubrir el coste de la formación
--	---

Equidad y Diversidad

¿Se han aplicado acciones positivas para fomentar la diversidad en la entidad- (Por ejemplo que estén recogidas en los estatutos, a la hora de contratar, hacer cursos o talleres específicos, etc.) No

Condiciones laborales

Cotizaciones

Número de personas trabajadoras que... [... tienen contratos indefinidos] Mujeres:
Hombres: 1

Número de personas trabajadoras que... [... poseen contratos temporales] Mujeres:
Hombres: 1

riegos laborales

¿Se ha elaborado una evaluación inicial de riegos laborales- Sí

¿Se realizan revisiones periódicas de la esta evaluación inicial- Nunca

En materia de prevención de riesgos laborales: ¿las personas trabajadoras han recibido formación teórica y práctica, suficiente y adecuada- Sí

Corresponsabilidad

Personas destinatarias del cuidado Sí, hay medidas para el cuidado de hijas e hijos

Excedencias y/o flexibilidad (en la jornada laboral, teletrabajo...) Sí, incluye cuidados no urgentes (reuniones con profesorado, acompañar a tu madre a revisiones médica...)

Permisos remunerados de maternidad y paternidad (para progenitores/as, adoptantes o acogedores) así como lactancia Sí, las que contempla la Ley de conciliación de la vida familiar y laboral

Permisos remunerados por motivos de cuidados urgentes (no se descuentan del salario ni hay que recuperar horas de trabajo) Sí, por cuidado urgente de familia extensa (madre, padre, abuela/o, pareja, compañera de piso...)

¿Se contemplan medidas para que todas las personas trabajadoras puedan conciliar el trabajo con otras necesidades (formación propia, ocio, activismo...)- Sí

¿Hay medidas concretas para prevenir y resolver conflictos en la entidad- Sí, existen espacios o momentos específicos para expresar conflictos

2. Compromiso social

Participación [Nº de iniciativas de transformación social en las que la entidad participa activamente. Ej. REAS, MES, redes o plataformas relacionadas con la mejora del sector de actividad, etc.] 5

¿Con qué frecuencia la entidad financia tiempo dedicado a iniciativas de transformación social dentro del horario de trabajo- (ya sea a través de una o varias personas) Al menos una vez al mes

¿Dedica otros recursos a la participación comunitaria- (cesión infraestructuras, material audiovisual, recursos económicos, etc.) No

Compromiso con el entorno

¿La entidad apoya o difunde iniciativas del entorno- (permitir poner hojas de firmas, carteles, hacer difusión online, etc.) Sí

¿La entidad contempla la accesibilidad económica a sus productos o servicios- (Precios diferenciados por colectivos con diferente capacidad económica, becas, descuentos, trueques, etc.) Sí

Implicación en la construcción del Mercado Social y la Economía Solidaria

Proveedores

¿La entidad se provee de los siguientes servicios a través de entidades socias del MES o pertenecientes a la Economía Solidaria- [Alimentación, bebidas, restauración] No

¿La entidad se provee de los siguientes servicios a través de entidades socias del MES o pertenecientes a la Economía Solidaria- [Seguros] No

¿La entidad se provee de los siguientes servicios a través de entidades socias del MES o pertenecientes a la Economía Solidaria- [Finanzas] No

¿La entidad se provee de los siguientes servicios a través de entidades socias del MES o pertenecientes a la Economía Solidaria- [Energía] No

¿La entidad se provee de los siguientes servicios a través de entidades socias del MES o pertenecientes a la Economía Solidaria- [Artes gráficas, diseño y publicidad] No

¿La entidad se provee de los siguientes servicios a través de entidades socias del MES o pertenecientes a la Economía Solidaria- [Asesoría consultoría, servicios profesionales]	No
--	----

¿La entidad ha facilitado que alguna otra entidad se haya incorporado al MES en este año-	No
---	----

Clientes y/o personas usuarias

Apoyo a la difusión del MES entre los clientes

[Usamos el cartel y/o los logos para la web]	Si
--	----

[Apoyamos en las redes sociales, firma en el correo electrónico y/o teniendo accesibles folletos divulgativos]	Si
--	----

[Participamos activamente en la difusión del MES (en espacios de la economía social, puntos de información, charlas, generación de materiales, etc.)]	Si
---	----

Trabajadoras y trabajadores

¿Se paga algo de salario en moneda social- (No obligatoria si eres una entidad de Aragón)	No
---	----

3. Democracia

Participación

Corresponsabilidad

Número de trabajadores y trabajadoras que... [... participaron en la planificación general de la empresa y en la elaboración del presupuesto] [Hombres]	1
---	---

Número de trabajadores y trabajadoras que... [... participaron en la planificación general de la empresa y en la elaboración del presupuesto]	Mujeres: Hombres: 0
---	------------------------

Número de trabajadores y trabajadoras que... [... realizan la aprobación del plan general y la aprobación del presupuesto]	Mujeres: Hombres: 0
--	------------------------

Número de trabajadores y trabajadoras que... [... participaron en la elección de los cargos de responsabilidad]	Mujeres: Hombres: 0
---	------------------------

Número de trabajadores y trabajadoras que... [... toman decisiones en la entidad (consejo rector, junta directiva, equipo de dirección...)]	Mujeres: Hombres: Se utiliza el lenguaje inclusivo tanto en los documentos escritos como en el lenguaje verbal
---	---

¿Tiene la entidad metodologías de participación para que todas las personas se comuniquen en igualdad de condiciones-	Hay canales formales y regularizados
---	--------------------------------------

¿En la entidad se distribuyen o rotan las siguientes responsabilidades y tareas de forma equitativa- [...responsabilidades y tareas públicas (representación en otros espacios, etc...)]	De forma habitual
--	-------------------

¿En la entidad se distribuyen o rotan las siguientes responsabilidades y tareas de forma equitativa- [...responsabilidades y tareas en los cuidados (acogida, cuidados, resolución de conflictos, limpieza, etc...)]	De manera puntual
--	-------------------

Transparencia interna

[Número de trabajadoras y trabajadores que conocen la situación económica de la entidad]	13
--	----

¿Son públicos los salarios y otras remuneraciones entre las personas trabajadoras-	Sí
--	----

¿Las normas de funcionamiento interno son conocidas y accesibles por todas las personas trabajadoras- (se recogen en algún documento accesible ya sea un protocolo o unas actas)	Sí
--	----

4. Sostenibilidad medioambiental

Elige la opción que mejor define el objetivo final de la entidad	D) Opción "C" y trabajar en áreas de actividad que supongan una transformación económica social y ambiental, mediante la economía social
--	--

Servicios/Productos

Consumidos/Compras

¿Se consume algún producto ecológico o de comercio justo en la entidad-	Nunca o casi nunca (entre el 0% y el 10% del consumo)
---	---

Además del precio de un producto, ¿se tienen en cuenta otros criterios en materia de sostenibilidad a la hora de adquirirlo- (formato de	A veces
--	---------

envasado -grande, a granel, con envase reciclable-, lugar de adquisición del producto, lugar de fabricación...)

Empresa eléctrica contratada (En el caso de no tener local permanente se tiene en cuenta el espacio más utilizado)	No renovables (Unión Fenosa, Endesa, Iberdrola, etc.)
¿Existe en la entidad algún plan de reducción de consumo energético- (En el caso de no tener local permanente se tiene en cuenta el espacio habitual)	Mecanismos de eficiencia tradicionales (regletas, bombillas, apagar luces)
¿Cuál es el medio principal que se utiliza para llegar al lugar de trabajo-	Vehículo particular
¿La entidad incorpora, ofrece o facilita alguna alternativa/ayuda en lo relacionado con el transporte- (Videoconferencias, teletrabajo, facilita compartir coche, aparcamiento para las bicicletas...)	Ocasionalmente

Residuos

La entidad recicla y/o reutiliza productos que todavía puedan ser usados	Siempre o casi siempre, más del 75% de los productos se reciclan y/o reutilizan
--	---

5. Cooperación

Cooperación

La entidad intercoopera con otras que proporcionan los mismos productos o servicios... (respuesta múltiple) [compartiendo local]	No
La entidad intercoopera con otras que proporcionan los mismos productos o servicios... (respuesta múltiple) [compartiendo materiales]	No
La entidad intercoopera con otras que proporcionan los mismos productos o servicios... (respuesta múltiple) [compartiendo gestión]	No
La entidad intercoopera con otras que proporcionan los mismos productos o servicios... (respuesta múltiple) [compartiendo proyectos]	Sí
¿Cooperáis con otras entidades que no son de vuestro mismo sector-	Sí

Finanzas éticas

¿La entidad es socia o cliente de entidades de finanzas éticas y solidarias (Fiare, Coop57, CAES,etc.)-	No
¿En qué tipo de banca opera vuestra entidad de manera habitual-	Alguna de las contempladas en las respuestas anteriores y otras entidades bancarias

Procomún

[El software libre es nuestra opción prioritaria, siempre que haya programas disponibles que nos permitan desarrollar nuestro trabajo]	Sí
[A raíz de vuestra actividad, ¿generáis algún tipo de bien, servicio o material (recetas, semillas, técnicas y/o materiales de trabajo, etc...) que pongáis a libre disposición del común y/o generáis bienes creativos o conocimiento bajo licencias libres como Creative Commons-]	No

6. Sin ánimo de lucro

¿Tu entidad está reconocida formalmente como entidad sin ánimo de lucro-	Sí
¿Tú entidad obtuvo beneficios en el último ejercicio-	No

Política financiera a terceros

La entidad o empresa realiza préstamos a entidades, colectivos y/o personas	No tenemos capacidad para ello o no se ha dado el caso
---	--

7. Compromisos de mejora de la entidad para el año

[1 -]	seguir participando activamente del mercado social, de sus decisiones, organización...
[2 -]	hacer un consumo de servicios y productos
[3 -]	Proponer ingreso mercado social a nuestras entidades colaboradoras

Cuestionario del Balance Social



Pandora Mirabilia

Datos Generales

Forma jurídica	Cooperativa de trabajo
Año de constitución	2010
Sectores de actividad	Comunicación-TIC, Consultoría-Proyectos, Educación - Empleo

Personas

Nº total de puestos de trabajo expresados en jornadas completas trabajadas]	Mujeres: 2.5 Hombres: 0
[Nº de personas socias trabajadoras o socias de trabajo]	Mujeres: 1 Hombres: 0
[Nº de personas asalariadas no socias]	Mujeres: 3 Hombres: 0

Diversidad

Economía

[Importe total anual de gastos [€]]	115442
Economía [Masa salarial [€]]	64385
[Gasto en compras de bienes y servicios a entidades del MES y/o REAS [€]]	10716
[Gasto en compras de bienes y servicios a entidades no lucrativas (que no pertenezcan ni al MES, ni a REAS) [€]]	4480
[Gasto/inversión anual en redes y/o asociaciones u otras iniciativas para la construcción de bienes comunes [€]]	325
[Importe total anual de ingresos [€]]	118089
[Provenientes de la venta de bienes o prestación de servicios [€]]	32019
[Provenientes de subvenciones y/o convenios con la Administración pública [€]]	86070

Salarios

[Salario bruto anual máximo en la entidad (calculado sobre una jornada completa) [€]]	Mujeres: 14400 Hombres: 0
[Salario bruto anual más bajo en la entidad (calculado sobre una jornada completa) [€] [Si el salario es el mismo para todas las personas del equipo, introduce el mismo importe]]	Mujeres: 13200 Hombres: 0
Salarios [Salario bruto anual medio para jornada completa [€] [suma todos los salarios calculados a jornada completa y divídelo por el número de personas]]	Mujeres: 13800 Hombres: 0

Cálculo de emisiones de CO2

[Consumo eléctrico mix en Kwh (no renovable, contratada con Iberdola, Gas Natural, Endesa, Unión Fenosa,...)]	100
[Distancia anual recorrida en autobús en Km]	3040
[Distancia anual recorrida en tren en Km]	4865
[Distancia anual recorrida en avión en Km]	597

1. Bienestar laboral

Formación

¿Se aplican medidas para fomentar la formación de las personas **Se incluyen horas de formación en el horario**

trabajadoras-

laboral o se ayuda a cubrir el coste de la formación

Equidad y Diversidad

¿Se han aplicado acciones positivas para fomentar la diversidad en la entidad- (Por ejemplo que estén recogidas en los estatutos, a la hora de contratar, hacer cursos o talleres específicos, etc.)

No

Condiciones laborales

Cotizaciones

Número de personas trabajadoras que... [... tienen contratos indefinidos]

Mujeres: 2
Hombres: 0

Número de personas trabajadoras que... [... poseen contratos temporales]

Mujeres: 0
Hombres: 0

riesgos laborales

¿Se ha elaborado una evaluación inicial de riesgos laborales-

No

¿Se realizan revisiones periódicas de la esta evaluación inicial-

Nunca

En materia de prevención de riesgos laborales: ¿las personas trabajadoras han recibido formación teórica y práctica, suficiente y adecuada-

No

Corresponsabilidad

Personas destinatarias del cuidado

Sí, hay medidas para cuidar a la familia extensa (madre, padre, compañexs de piso, pareja, abuelas...)

Excedencias y/o flexibilidad (en la jornada laboral, teletrabajo...)

Sí, incluye cuidados no urgentes (reuniones con profesorado, acompañar a tu madre a revisiones médica...)

Permisos remunerados de maternidad y paternidad (para progenitores/as, adoptantes o acogedores) así como lactancia

Sí, periodos más largos de los que establece esta Ley

Permisos remunerados por motivos de cuidados urgentes (no se descuentan del salario ni hay que recuperar horas de trabajo)

Sí, por cuidado urgente de familia extensa (madre, padre, abuela/o, pareja, compañera de piso...)

¿Se contemplan medidas para que todas las personas trabajadoras puedan conciliar el trabajo con otras necesidades (formación propia,ocio,activismo...)-

Sí

¿Hay medidas concretas para prevenir y resolver conflictos en la entidad-

Sí, existen espacios o momentos específicos para expresar conflictos

2. Compromiso social

Participación [Nº de iniciativas de transformación social en las que la entidad participa activamente. Ej. REAS, MES, redes o plataformas relacionadas con la mejora del sector de actividad, etc.]

3

¿Con qué frecuencia la entidad financia tiempo dedicado a iniciativas de transformación social dentro del horario de trabajo- (ya sea a través de una o varias personas)

Al menos una vez al mes

¿Dedica otros recursos a la participación comunitaria- (cesión infraestructuras, material audiovisual, recursos económicos, etc.)

Sí

Compromiso con el entorno

¿La entidad apoya o difunde iniciativas del entorno- (permitir poner hojas de firmas, carteles, hacer difusión online, etc.)

Sí

¿La entidad contempla la accesibilidad económica a sus productos o servicios- (Precios diferenciados por colectivos con diferente capacidad económica, becas, descuentos, trueques, etc.)

Sí

Implicación en la construcción del Mercado Social y la Economía Solidaria

Proveedores

¿La entidad se provee de los siguientes servicios a través de entidades socias del MES o pertenecientes a la Economía Solidaria- [Alimentación, bebidas, restauración]

No he necesitado

¿La entidad se provee de los siguientes servicios a través de entidades socias del MES o pertenecientes a la Economía Solidaria- [Seguros]

Si

¿La entidad se provee de los siguientes servicios a través de entidades socias del MES o pertenecientes a la Economía Solidaria- [Finanzas]

Si

¿La entidad se provee de los siguientes servicios a través de entidades socias del MES o pertenecientes a la Economía Solidaria- [Energía]	No he necesitado
¿La entidad se provee de los siguientes servicios a través de entidades socias del MES o pertenecientes a la Economía Solidaria- [Artes gráficas, diseño y publicidad]	Si
¿La entidad se provee de los siguientes servicios a través de entidades socias del MES o pertenecientes a la Economía Solidaria- [Asesoría consultoría, servicios profesionales]	Si
¿La entidad ha facilitado que alguna otra entidad se haya incorporado al MES en este año-	No

Clientes y/o personas usuarias

Apoyo a la difusión del MES entre los clientes

[Usamos el cartel y/o los logos para la web]	Si
[Apoyamos en las redes sociales, firma en el correo electrónico y/o teniendo accesibles folletos divulgativos]	No
[Participamos activamente en la difusión del MES (en espacios de la economía social, puntos de información, charlas, generación de materiales, etc.)]	Si

Trabajadoras y trabajadores

¿Se paga algo de salario en moneda social- (No obligatoria si eres una entidad de Aragón)	No
Número de trabajadores o trabajadoras que participa activamente en el MES (Pertenece a alguna comisión, apoyar en la Feria, generación de contenidos, dar charlas...)	1

3. Democracia

Participación

Corresponsabilidad

Número de trabajadores y trabajadoras que... [... participaron en la planificación general de la empresa y en la elaboración del presupuesto]	Mujeres: 1 Hombres: 0
Número de trabajadores y trabajadoras que... [... realizan la aprobación del plan general y la aprobación del presupuesto]	Mujeres: 3 Hombres: 0
Número de trabajadores y trabajadoras que... [... participaron en la elección de los cargos de responsabilidad]	Mujeres: 1 Hombres: 0
Número de trabajadores y trabajadoras que... [... toman decisiones en la entidad (consejo rector, junta directiva, equipo de dirección...)]	Mujeres: 3 Hombres: Se utiliza el lenguaje inclusivo tanto en los documentos escritos como en el lenguaje verbal
¿Tiene la entidad metodologías de participación para que todas las personas se comuniquen en igualdad de condiciones-	Hay canales formales y regularizados
¿En la entidad se distribuyen o rotan las siguientes responsabilidades y tareas de forma equitativa- [...responsabilidades y tareas públicas (representación en otros espacios, etc...)]	De forma habitual
¿En la entidad se distribuyen o rotan las siguientes responsabilidades y tareas de forma equitativa- [...responsabilidades y tareas en los cuidados (acogida, cuidados, resolución de conflictos, limpieza, etc...)]	De forma habitual

Transparencia interna

[Número de trabajadoras y trabajadores que conocen la situación económica de la entidad]	5
¿Son públicos los salarios y otras remuneraciones entre las personas trabajadoras-	Sí
¿Las normas de funcionamiento interno son conocidas y accesibles por todas las personas trabajadoras- (se recogen en algún documento accesible ya sea un protocolo o unas actas)	Sí

4. Sostenibilidad medioambiental

Elige la opción que mejor define el objetivo final de la entidad	C) Opción "B" y que mi servicio/producto logre cubrir una necesidad real de la sociedad y/o del medio ambiente, de un modo eficiente
--	--

Servicios/Productos

Consumidos/Compras

¿Se consume algún producto ecológico o de comercio justo en la entidad-	A menudo (entre el 41% y el 75% del consumo)
Además del precio de un producto, ¿se tienen en cuenta otros criterios en materia de sostenibilidad a la hora de adquirirlo- (formato de envasado -grande, a granel, con envase reciclable-, lugar de adquisición del producto, lugar de fabricación...)	A veces
Empresa eléctrica contratada (En el caso de no tener local permanente se tiene en cuenta el espacio más utilizado)	No renovables (Unión Fenosa, Endesa, Iberdrola, etc.)
¿Existe en la entidad algún plan de reducción de consumo energético- (En el caso de no tener local permanente se tiene en cuenta el espacio habitual)	Mecanismos de eficiencia tradicionales (regletas, bombillas, apagar luces)
¿Cuál es el medio principal que se utiliza para llegar al lugar de trabajo-	Transporte público, bicicleta, caminar o no necesitamos desplazarnos
¿La entidad incorpora, ofrece o facilita alguna alternativa/ayuda en lo relacionado con el transporte- (Videoconferencias, teletrabajo, facilita compartir coche, aparcamiento para las bicicletas...)	Siempre que el trabajo a realizar lo permita

Residuos

La entidad recicla y/o reutiliza productos que todavía puedan ser usados	Siempre o casi siempre, más del 75% de los productos se reciclan y/o reutilizan
--	---

5. Cooperación

Cooperación

La entidad intercoopera con otras que proporcionan los mismos productos o servicios... (respuesta múltiple) [compartiendo local]	Si
La entidad intercoopera con otras que proporcionan los mismos productos o servicios... (respuesta múltiple) [compartiendo materiales]	Si
La entidad intercoopera con otras que proporcionan los mismos productos o servicios... (respuesta múltiple) [compartiendo gestión]	Si
La entidad intercoopera con otras que proporcionan los mismos productos o servicios... (respuesta múltiple) [compartiendo proyectos]	Si
¿Cooperáis con otras entidades que no son de vuestro mismo sector-	Sí

Finanzas éticas

¿La entidad es socia o cliente de entidades de finanzas éticas y solidarias (Fiare, Coop57, CAES, etc.)-	Sí
¿En qué tipo de banca opera vuestra entidad de manera habitual-	Fiare y alguna de las siguientes: Triodos, Cajas cooperativas - Laboral, Ingenieros, Bantierra, Arquia....

Procomún

[El software libre es nuestra opción prioritaria, siempre que haya programas disponibles que nos permitan desarrollar nuestro trabajo]	Sí
[A raíz de vuestra actividad, ¿generáis algún tipo de bien, servicio o material (recetas, semillas, técnicas y/o materiales de trabajo, etc...) que pongáis a libre disposición del común y/o generáis bienes creativos o conocimiento bajo licencias libres como Creative Commons-]	Sí

6. Sin ánimo de lucro

¿Tu entidad está reconocida formalmente como entidad sin ánimo de lucro-	Sí
¿Tú entidad obtuvo beneficios en el último ejercicio-	No

Política financiera a terceros

La entidad o empresa realiza préstamos a entidades, colectivos y/o personas	Se realizan sin aplicar intereses o sin obtener beneficios por ello
---	---

7. Compromisos de mejora de la entidad para el año

[1 -]	Mejoras Salariales
[2 -]	Incorporación de una trabajadora
[4...]	ADOPTAR MECANISMOS EFICIENTES QUE ASEGUREN LA PARTICIPACIÓN EN IGUALDAD DE CONDICIONES



Cuestionario del Balance Social



Pasquines en Clave Cooperativa

Datos Generales

Forma jurídica	Federación/otra forma de Cooperativa (de segundo grado, de tercer grado, de servicios, de consumo, etc...)
Año de constitución	2013
Sectores de actividad	Artes - Artesanía - Diseño - Complementos - Bisutería, Comunicación-TIC, Papelería - Consumibles

Personas

Nº total de puestos de trabajo expresados en jornadas completas trabajadas]	Mujeres: Hombres: 0
[Nº de personas socias trabajadoras o socias de trabajo]	Mujeres: Hombres: 1
[Nº de personas socias/voluntarias que participan en la entidad (no remuneradas)][Hombres]	1

Diversidad

Economía

[Importe total anual de gastos [€]]	8280
Economía [Masa salarial [€]]	4800
[Gasto en compras de bienes y servicios a entidades del MES y/o REAS [€]]	250
[Gasto en compras de bienes y servicios a entidades no lucrativas (que no pertenezcan ni al MES, ni a REAS) [€]]	2400
[Gasto/inversión anual en redes y/o asociaciones u otras iniciativas para la construcción de bienes comunes [€]]	800
[Importe total anual de ingresos [€]]	8000
[Provenientes de la venta de bienes o prestación de servicios [€]]	8000

Salarios

[Salario bruto anual máximo en la entidad (calculado sobre una jornada completa) [€]]	Mujeres: Hombres: 0
[Salario bruto anual más bajo en la entidad (calculado sobre una jornada completa) [€] [Si el salario es el mismo para todas las personas del equipo, introduce el mismo importe]]	Mujeres: Hombres: 0
Salarios [Salario bruto anual medio para jornada completa [€] [suma todos los salarios calculados a jornada completa y divídelo por el número de personas]]	Mujeres: Hombres: 0

Cálculo de emisiones de CO2

Consumo eléctrico renovable en Kwh (electricidad procedente de fuentes renovables, contratada con Som Energia, Gesternova...)	148
[Consumo eléctrico mix en Kwh (no renovable, contratada con Iberdola, Gas Natural, Endesa, Unión Fenosa,...)]	2280
[Distancia anual recorrida en coche en Km]	22671
[Distancia anual recorrida en autobús en Km]	4000
[Distancia anual recorrida en tren en Km]	3000

1. Bienestar laboral

Formación

¿Se aplican medidas para fomentar la formación de las personas trabajadoras- Se adaptan los horarios para facilitar la formación

Equidad y Diversidad

¿Se han aplicado acciones positivas para fomentar la diversidad en la entidad- (Por ejemplo que estén recogidas en los estatutos, a la hora de contratar, hacer cursos o talleres específicos, etc.) Sí

Condiciones laborales

Cotizaciones

riesgos laborales

¿Se ha elaborado una evaluación inicial de riesgos laborales- No

¿Se realizan revisiones periódicas de la esta evaluación inicial- Nunca

En materia de prevención de riesgos laborales: ¿las personas trabajadoras han recibido formación teórica y práctica, suficiente y adecuada- Sí

Corresponsabilidad

Personas destinatarias del cuidado Sí, hay medidas para cuidar a la familia extensa (madre, padre, compañexs de piso, pareja, abuelas...)

Excedencias y/o flexibilidad (en la jornada laboral, teletrabajo...) Sí, incluye cuidados no urgentes (reuniones con profesorado, acompañar a tu madre a revisiones médica...)

Permisos remunerados de maternidad y paternidad (para progenitores/as, adoptantes o acogedores) así como lactancia Sí, periodos más largos de los que establece esta Ley

Permisos remunerados por motivos de cuidados urgentes (no se descuentan del salario ni hay que recuperar horas de trabajo) Sí, por cuidado urgente de familia extensa (madre, padre, abuela/o, pareja, compañera de piso...)

¿Se contemplan medidas para que todas las personas trabajadoras puedan conciliar el trabajo con otras necesidades (formación propia,ocio,activismo...)- Sí

¿Hay medidas concretas para prevenir y resolver conflictos en la entidad- Sí, existen espacios o momentos específicos para expresar conflictos

2. Compromiso social

Participación [Nº de iniciativas de transformación social en las que la entidad participa activamente. Ej. REAS, MES, redes o plataformas relacionadas con la mejora del sector de actividad, etc.] 4

¿Con qué frecuencia la entidad financia tiempo dedicado a iniciativas de transformación social dentro del horario de trabajo- (ya sea a través de una o varias personas) Al menos una vez al mes

¿Dedica otros recursos a la participación comunitaria- (cesión infraestructuras, material audiovisual, recursos económicos, etc.) Sí

Compromiso con el entorno

¿La entidad apoya o difunde iniciativas del entorno- (permitir poner hojas de firmas, carteles, hacer difusión online, etc.) Sí

¿La entidad contempla la accesibilidad económica a sus productos o servicios- (Precios diferenciados por colectivos con diferente capacidad económica, becas, descuentos, trueques, etc.) Sí

Implicación en la construcción del Mercado Social y la Economía Solidaria

Proveedores

¿La entidad se provee de los siguientes servicios a través de entidades socias del MES o pertenecientes a la Economía Solidaria- [Alimentación, bebidas, restauración] Si

¿La entidad se provee de los siguientes servicios a través de entidades socias del MES o pertenecientes a la Economía Solidaria- [Seguros] Si

¿La entidad se provee de los siguientes servicios a través de entidades socias del MES o pertenecientes a la Economía Solidaria- [Finanzas] No he necesitado

¿La entidad se provee de los siguientes servicios a través de entidades socias del MES o pertenecientes a la Economía Solidaria- [Energía]	Si
¿La entidad se provee de los siguientes servicios a través de entidades socias del MES o pertenecientes a la Economía Solidaria- [Artes gráficas, diseño y publicidad]	No he necesitado
¿La entidad se provee de los siguientes servicios a través de entidades socias del MES o pertenecientes a la Economía Solidaria- [Asesoría consultoría, servicios profesionales]	Si
¿La entidad ha facilitado que alguna otra entidad se haya incorporado al MES en este año-	No

Clientes y/o personas usuarias

Apoyo a la difusión del MES entre los clientes

[Usamos el cartel y/o los logos para la web]	Si
[Apoyamos en las redes sociales, firma en el correo electrónico y/o teniendo accesibles folletos divulgativos]	Si
[Participamos activamente en la difusión del MES (en espacios de la economía social, puntos de información, charlas, generación de materiales, etc.)]	Si

Trabajadoras y trabajadores

¿Se paga algo de salario en moneda social- (No obligatoria si eres una entidad de Aragón)	Sí
---	----

3. Democracia

Participación

Corresponsabilidad

Número de trabajadores y trabajadoras que... [... participaron en la planificación general de la empresa y en la elaboración del presupuesto] [Hombres]	1
Número de trabajadores y trabajadoras que... [... participaron en la planificación general de la empresa y en la elaboración del presupuesto]	Mujeres: Hombres: 1
Número de trabajadores y trabajadoras que... [... realizan la aprobación del plan general y la aprobación del presupuesto]	Mujeres: Hombres: 1
Número de trabajadores y trabajadoras que... [... participaron en la elección de los cargos de responsabilidad]	Mujeres: Hombres: 1
Número de trabajadores y trabajadoras que... [... toman decisiones en la entidad (consejo rector, junta directiva, equipo de dirección...)]	Mujeres: Hombres: Se utiliza el lenguaje inclusivo tanto en los documentos escritos como en el lenguaje verbal
¿Tiene la entidad metodologías de participación para que todas las personas se comuniquen en igualdad de condiciones-	A nivel puntual, o de manera informal
¿En la entidad se distribuyen o rotan las siguientes responsabilidades y tareas de forma equitativa- [...responsabilidades y tareas públicas (representación en otros espacios, etc...)]	De forma habitual
¿En la entidad se distribuyen o rotan las siguientes responsabilidades y tareas de forma equitativa- [...responsabilidades y tareas en los cuidados (acogida, cuidados, resolución de conflictos, limpieza, etc...)]	De forma habitual

Transparencia interna

[Número de trabajadoras y trabajadores que conocen la situación económica de la entidad]	2
¿Son públicos los salarios y otras remuneraciones entre las personas trabajadoras-	No
¿Las normas de funcionamiento interno son conocidas y accesibles por todas las personas trabajadoras- (se recogen en algún documento accesible ya sea un protocolo o unas actas)	Sí

4. Sostenibilidad medioambiental

Elige la opción que mejor define el objetivo final de la entidad	D) Opción "C" y trabajar en áreas de actividad que supongan una transformación económica social y ambiental, mediante la economía social
--	--

Servicios/Productos

Consumidos/Compras

¿Se consume algún producto ecológico o de comercio justo en la entidad-	A menudo (entre el 41% y el 75% del consumo)
Además del precio de un producto, ¿se tienen en cuenta otros criterios en materia de sostenibilidad a la hora de adquirirlo- (formato de envasado -grande, a granel, con envase reciclable-, lugar de adquisición del producto, lugar de fabricación...)	A veces
Empresa eléctrica contratada (En el caso de no tener local permanente se tiene en cuenta el espacio más utilizado)	100% renovables (Som Energía...)
¿Existe en la entidad algún plan de reducción de consumo energético- (En el caso de no tener local permanente se tiene en cuenta el espacio habitual)	Mecanismos de eficiencia tradicionales (regletas, bombillas, apagar luces)
¿Cuál es el medio principal que se utiliza para llegar al lugar de trabajo-	Transporte público, bicicleta, caminar o no necesitamos desplazarnos
¿La entidad incorpora, ofrece o facilita alguna alternativa/ayuda en lo relacionado con el transporte- (Videoconferencias, teletrabajo, facilita compartir coche, aparcamiento para las bicicletas...)	Siempre que el trabajo a realizar lo permita

Residuos

La entidad recicla y/o reutiliza productos que todavía puedan ser usados	Siempre o casi siempre, más del 75% de los productos se reciclan y/o reutilizan
--	---

5. Cooperación

Cooperación

La entidad intercoopera con otras que proporcionan los mismos productos o servicios... (respuesta múltiple) [compartiendo local]	Si
La entidad intercoopera con otras que proporcionan los mismos productos o servicios... (respuesta múltiple) [compartiendo materiales]	Si
La entidad intercoopera con otras que proporcionan los mismos productos o servicios... (respuesta múltiple) [compartiendo gestión]	Si
La entidad intercoopera con otras que proporcionan los mismos productos o servicios... (respuesta múltiple) [compartiendo proyectos]	Si
¿Cooperáis con otras entidades que no son de vuestro mismo sector-	Sí

Finanzas éticas

¿La entidad es socia o cliente de entidades de finanzas éticas y solidarias (Fiare, Coop57, CAES, etc.)-	No
¿En qué tipo de banca opera vuestra entidad de manera habitual-	Solo otras entidades bancarias

Procomún

[El software libre es nuestra opción prioritaria, siempre que haya programas disponibles que nos permitan desarrollar nuestro trabajo]	Sí
[A raíz de vuestra actividad, ¿generáis algún tipo de bien, servicio o material (recetas, semillas, técnicas y/o materiales de trabajo, etc...) que pongáis a libre disposición del común y/o generáis bienes creativos o conocimiento bajo licencias libres como Creative Commons-]	Sí

6. Sin ánimo de lucro

¿Tu entidad está reconocida formalmente como entidad sin ánimo de lucro-	Sí
¿Tú entidad obtuvo beneficios en el último ejercicio-	No

Política financiera a terceros

La entidad o empresa realiza préstamos a entidades, colectivos y/o personas	No tenemos capacidad para ello o no se ha dado el caso
---	--

7. Compromisos de mejora de la entidad para el año

[1 -]	Empezar a conocer el Mes para comenzar a consumir dentro de el.
[3 -]	Energías renovables

Cuestionario del Balance Social



Pincelada

Datos Generales

Forma jurídica	Sociedad Limitada
Año de constitución	2005
Sectores de actividad	Agricultura - Ganadería - Pesca, Alimentación - Bebidas

Personas

Nº total de puestos de trabajo expresados en jornadas completas trabajadas]	Mujeres: Hombres: 2.15
[Nº de personas socias trabajadoras o socias de trabajo][Hombres]	1
[Nº de personas asalariadas no socias][Hombres]	1
[Nº de personas socias/voluntarias que participan en la entidad (no remuneradas)][Hombres]	2

Diversidad

[Nº de personas trabajadoras con diversidad funcional]	2
[Nº de personas trabajadoras migrantes (nacionalidad no incluida en el espacio Schengen)]	1

Economía

[Importe total anual de gastos [€]]	31715
Economía [Masa salarial [€]]	26530
[Gasto en compras de bienes y servicios a entidades no lucrativas (que no pertenezcan ni al MES, ni a REAS) [€]]	346
[Importe total anual de ingresos [€]]	29103
[Provenientes de la venta de bienes o prestación de servicios [€]]	25477
[Provenientes de subvenciones y/o convenios con la Administración pública [€]]	3626

Salarios

[Salario bruto anual máximo en la entidad (calculado sobre una jornada completa) [€]]	Mujeres: Hombres: 12000
[Salario bruto anual más bajo en la entidad (calculado sobre una jornada completa) [€] [Si el salario es es el mismo para todas las personas del equipo, introduce el mismo importe]]	Mujeres: Hombres: 12000
Salarios [Salario bruto anual medio para jornada completa [€] [suma todos los salarios calculados a jornada completa y divídelo por el número de personas]]	Mujeres: Hombres: 12000

Cálculo de emisiones de CO2

1. Bienestar laboral

Formación

¿Se aplican medidas para fomentar la formación de las personas trabajadoras-	Se adaptan los horarios para facilitar la formación
--	---

Equidad y Diversidad

¿Se han aplicado acciones positivas para fomentar la diversidad en la entidad- (Por ejemplo que estén recogidas en los estatutos, a la hora de contratar, hacer cursos o talleres específicos, etc.)	No
--	----

Condiciones laborales

Cotizaciones

Número de personas trabajadoras que... [... tienen contratos indefinidos] 2
[Hombres]

riesgos laborales

¿Se ha elaborado una evaluación inicial de riesgos laborales- Sí

¿Se realizan revisiones periódicas de la esta evaluación inicial- Ocasionalmente

En materia de prevención de riesgos laborales: ¿las personas trabajadoras han recibido formación teórica y práctica, suficiente y adecuada- Sí

Corresponsabilidad

Personas destinatarias del cuidado Sí, hay medidas para cuidar a la familia extensa (madre, padre, compañexs de piso, pareja, abuelas....)

Excedencias y/o flexibilidad (en la jornada laboral, teletrabajo...) Sí, incluye cuidados no urgentes (reuniones con profesorado, acompañar a tu madre a revisiones médica...)

Permisos remunerados de maternidad y paternidad (para progenitores/as, adoptantes o acogedores) así como lactancia Sí, periodos más largos de los que establece esta Ley

Permisos remunerados por motivos de cuidados urgentes (no se descuentan del salario ni hay que recuperar horas de trabajo) Sí, por cuidado urgente de familia extensa (madre, padre, abuela/o, pareja, compañera de piso...)

¿Se contemplan medidas para que todas las personas trabajadoras puedan conciliar el trabajo con otras necesidades (formación propia,ocio,activismo...)- Sí

¿Hay medidas concretas para prevenir y resolver conflictos en la entidad- Sí, existen espacios o momentos específicos para expresar conflictos

2. Compromiso social

Participación [Nº de iniciativas de transformación social en las que la entidad participa activamente. Ej. REAS, MES, redes o plataformas relacionadas con la mejora del sector de actividad, etc.] 2

¿Con qué frecuencia la entidad financia tiempo dedicado a iniciativas de transformación social dentro del horario de trabajo- (ya sea a través de una o varias personas) Nunca

¿Dedica otros recursos a la participación comunitaria- (cesión infraestructuras, material audiovisual, recursos económicos, etc.) Sí

Compromiso con el entorno

¿La entidad apoya o difunde iniciativas del entorno- (permitir poner hojas de firmas, carteles, hacer difusión online, etc.) Sí

¿La entidad contempla la accesibilidad económica a sus productos o servicios- (Precios diferenciados por colectivos con diferente capacidad económica, becas, descuentos, trueques, etc.) Sí

Implicación en la construcción del Mercado Social y la Economía Solidaria

Proveedores

¿La entidad se provee de los siguientes servicios a través de entidades socias del MES o pertenecientes a la Economía Solidaria- [Alimentación, bebidas, restauración] No

¿La entidad se provee de los siguientes servicios a través de entidades socias del MES o pertenecientes a la Economía Solidaria- [Seguros] No

¿La entidad se provee de los siguientes servicios a través de entidades socias del MES o pertenecientes a la Economía Solidaria- [Finanzas] No he necesitado

¿La entidad se provee de los siguientes servicios a través de entidades socias del MES o pertenecientes a la Economía Solidaria- [Energía] No

¿La entidad se provee de los siguientes servicios a través de entidades socias del MES o pertenecientes a la Economía Solidaria- [Artes gráficas, diseño y publicidad] Si

¿La entidad se provee de los siguientes servicios a través de entidades socias del MES o pertenecientes a la Economía Solidaria- [Asesoría consultoría, servicios profesionales] No

¿La entidad ha facilitado que alguna otra entidad se haya incorporado al MES en este año- No

Cientes y/o personas usuarias

Apoyo a la difusión del MES entre los clientes

[Usamos el cartel y/o los logos para la web] Si

[Apoyamos en las redes sociales, firma en el correo electrónico y/o teniendo accesibles folletos divulgativos] Si

[Participamos activamente en la difusión del MES (en espacios de la economía social, puntos de información, charlas, generación de materiales, etc.)] Si

Trabajadoras y trabajadores

¿Se paga algo de salario en moneda social- (No obligatoria si eres una entidad de Aragón) No

Número de trabajadores o trabajadoras que participa activamente en el MES (Pertener a alguna comisión, apoyar en la Feria, generación de contenidos, dar charlas...) 2

3. Democracia

Participación

Corresponsabilidad

Número de trabajadores y trabajadoras que... [... participaron en la planificación general de la empresa y en la elaboración del presupuesto] [Hombres] 2

Número de trabajadores y trabajadoras que... [... realizan la aprobación del plan general y la aprobación del presupuesto][Hombres] 2

Número de trabajadores y trabajadoras que... [... participaron en la elección de los cargos de responsabilidad][Hombres] 2

¿La entidad utiliza un lenguaje no sexista e inclusivo- Los documentos que utiliza la entidad se escriben con lenguaje inclusivo

¿Tiene la entidad metodologías de participación para que todas las personas se comuniquen en igualdad de condiciones- A nivel puntual, o de manera informal

¿En la entidad se distribuyen o rotan las siguientes responsabilidades y tareas de forma equitativa- [...responsabilidades y tareas públicas (representación en otros espacios, etc...)] De forma habitual

¿En la entidad se distribuyen o rotan las siguientes responsabilidades y tareas de forma equitativa- [...responsabilidades y tareas en los cuidados (acogida, cuidados, resolución de conflictos, limpieza, etc...)] De forma habitual

Transparencia interna

[Número de trabajadoras y trabajadores que conocen la situación económica de la entidad] 2

¿Son públicos los salarios y otras remuneraciones entre las personas trabajadoras- Sí

¿Las normas de funcionamiento interno son conocidas y accesibles por todas las personas trabajadoras- (se recogen en algún documento accesible ya sea un protocolo o unas actas) Sí

4. Sostenibilidad medioambiental

Elige la opción que mejor define el objetivo final de la entidad D) Opción "C" y trabajar en áreas de actividad que supongan una transformación económica social y ambiental, mediante la economía social

Servicios/Productos

Consumidos/Compras

¿Se consume algún producto ecológico o de comercio justo en la entidad- Siempre o casi siempre (más del 75% del consumo)

Además del precio de un producto, ¿se tienen en cuenta otros criterios en materia de sostenibilidad a la hora de adquirirlo- (formato de envasado -grande, a granel, con envase reciclable-, lugar de adquisición del producto, lugar de fabricación...) Siempre

Empresa eléctrica contratada (En el caso de no tener local permanente se tiene en cuenta el espacio más utilizado) No renovables (Unión Fenosa, Endesa, Iberdrola, etc.)

¿Existe en la entidad algún plan de reducción de consumo energético- (En el caso de no tener local permanente se tiene en cuenta el espacio habitual)	Mecanismos de eficiencia tradicionales (regletas, bombillas, apagar luces)
¿Cuál es el medio principal que se utiliza para llegar al lugar de trabajo-	Transporte público, bicicleta, caminar o no necesitamos desplazarnos
¿La entidad incorpora, ofrece o facilita alguna alternativa/ayuda en lo relacionado con el transporte- (Videoconferencias, teletrabajo, facilita compartir coche, aparcamiento para las bicicletas...)	Siempre que el trabajo a realizar lo permita

Residuos

La entidad recicla y/o reutiliza productos que todavía puedan ser usados	Siempre o casi siempre, más del 75% de los productos se reciclan y/o reutilizan
--	---

5. Cooperación

Cooperación

La entidad intercoopera con otras que proporcionan los mismos productos o servicios... (respuesta múltiple) [compartiendo local]	Si
La entidad intercoopera con otras que proporcionan los mismos productos o servicios... (respuesta múltiple) [compartiendo materiales]	Si
La entidad intercoopera con otras que proporcionan los mismos productos o servicios... (respuesta múltiple) [compartiendo gestión]	No
La entidad intercoopera con otras que proporcionan los mismos productos o servicios... (respuesta múltiple) [compartiendo proyectos]	No
¿Cooperáis con otras entidades que no son de vuestro mismo sector-	Sí

Finanzas éticas

¿La entidad es socia o cliente de entidades de finanzas éticas y solidarias (Fiare, Coop57, CAES, etc.)-	No
¿En qué tipo de banca opera vuestra entidad de manera habitual-	Alguna de las contempladas en las respuestas anteriores y otras entidades bancarias

Procomún

[El software libre es nuestra opción prioritaria, siempre que haya programas disponibles que nos permitan desarrollar nuestro trabajo]	No
[A raíz de vuestra actividad, ¿generáis algún tipo de bien, servicio o material (recetas, semillas, técnicas y/o materiales de trabajo, etc...) que pongáis a libre disposición del común y/o generáis bienes creativos o conocimiento bajo licencias libres como Creative Commons-]	Sí

6. Sin ánimo de lucro

¿Tu entidad está reconocida formalmente como entidad sin ánimo de lucro-	No
¿Tú entidad obtuvo beneficios en el último ejercicio-	No

Política financiera a terceros

La entidad o empresa realiza préstamos a entidades, colectivos y/o personas	No tenemos capacidad para ello o no se ha dado el caso
---	--

7. Compromisos de mejora de la entidad para el año

[3 -]	Trabajadoras
-------	--------------

Cuestionario del Balance Social



PUCHE 29 CONSULTORIA, ASESORIA Y FORMACIÓN

Datos Generales

Año de constitución	2012
Sectores de actividad	Sector de actividad Asesoría - Jurídicos, Sector de actividad Consultoría - Proyectos, Sector de actividad Desarrollo comunitario
[Importe total anual de ingresos [€]]	47354.56
[Venta de bienes o prestación de servicios [€]]	47354.56
[Importe total anual de gastos [€]]	47180.97
[Gasto en compras de bienes y servicios a entidades no lucrativas (que no pertenezcan al MES ni a REAS) [€]]	254.1
Economía [Base liquidable sujeta a IRPF [€] [Este dato no será publicado]]	12000

Cálculo de emisiones de CO2

[Consumo eléctrico mix en Kwh (no renovable, contratada con Iberdola, Gas Natural, Endesa, Unión Fenosa,...)]	Nc
[Consumo anual de gas natural en m3]	Nc
[Consumo anual de propano en kg (calefacción)]	Nc
[Consumo anual de gasóleo en litros (calefacción)]	Nc
[Distancia anual recorrida en coche en Km]	Nc
[Distancia anual recorrida en autobús en Km]	Nc
[Distancia anual recorrida en tren en Km]	Nc
[Distancia anual recorrida en avión en Km]	Nc

1. Bienestar laboral

Formación

¿Dedicas tiempo y/o recursos para tu propia formación-	La formación continua es una de las bases de mi proyecto
--	--

Condiciones laborales

¿Tomas las medidas preventivas necesarias para evitar accidentes o enfermedades comunes adquiridas en el trabajo, o que se desarrollen enfermedades profesionales -	Siempre
¿Has necesitado contratar a alguna persona a nivel puntual-	Sí
En cuanto al salario, la hora de trabajo la pagas...	Igual que tu hora de trabajo
¿Cotizan a la Seguridad Social (ya sean contratadas o autónomos/as)-	Sí
En el caso de autónomos/as, ¿le exiges que cumpla la normativa de prevención de riesgos laborales-	Si
En el caso de personas contratadas, ¿estas han recibido formación teórica y práctica en prevención de riesgos laborales-	Si

Corresponsabilidad

¿Logras implementar estrategias, como la flexibilidad horaria o excedencias, para conciliar el trabajo con ... [...responsabilidades de cuidados a otros y a otras-]	Sí
¿Logras implementar estrategias, como la flexibilidad horaria o excedencias, para conciliar el trabajo con ... [...autocuidados (compromisos activistas, ocio, tiempo libre, etc.)-]	Sí

2. Compromiso social

Participación [Nº de iniciativas de transformación social en las que la entidad participa activamente. Ej. REAS, MES, redes o plataformas relacionadas con la mejora del sector de actividad, etc.]	2
¿Con qué frecuencia dedicas tiempo a iniciativas de transformación social-	Al menos una vez al trimestre
¿Dedica la entidad recursos a iniciativas del entorno o la participación comunitaria- (cesión de infraestructuras, material audiovisual, recursos económicos, etc.)	Sí
¿La entidad apoya o difunde iniciativas del entorno- (permite poner hojas de firmas, carteles, hacer difusión online, etc.)	Sí
¿La entidad contempla la accesibilidad económica a sus productos o servicios- (Precios diferenciados por colectivos con diferente capacidad económica, becas, descuentos, trueques, etc.)	Sí

Proveedores

¿Tu entidad se provee de los siguientes servicios a través de entidades socias del MES o pertenecientes a la Economía Solidaria- [Alimentación, bebidas, restauración]	Si
¿Tu entidad se provee de los siguientes servicios a través de entidades socias del MES o pertenecientes a la Economía Solidaria- [Seguros]	No
¿Tu entidad se provee de los siguientes servicios a través de entidades socias del MES o pertenecientes a la Economía Solidaria- [Finanzas]	No he necesitado
¿Tu entidad se provee de los siguientes servicios a través de entidades socias del MES o pertenecientes a la Economía Solidaria- [Energía]	No
¿Tu entidad se provee de los siguientes servicios a través de entidades socias del MES o pertenecientes a la Economía Solidaria- [Artes gráficas, diseño y publicidad]	Si
¿Tu entidad se provee de los siguientes servicios a través de entidades socias del MES o pertenecientes a la Economía Solidaria- [Asesoría consultoría, servicios profesionales]	Si
¿Tu entidad ha facilitado que alguna otra entidad se haya incorporado al MES en este año-	No

Clientes y/o personas usuarias

Apoyo a la difusión del MES entre los clientes

[Uso el cartel y los banners para la web]	Si
[Apoyo en las redes sociales, firma en el correo electrónico y/o teniendo accesibles folletos divulgativos]	Si
[Participo activamente en la difusión del MES (en espacios de la economía social, puntos de información, charlas, generación de materiales, etc.)]	No

Implicación como trabajador o trabajadora

¿Cobras algo de salario en moneda social-	No
¿Participas activamente en el MES- (en la Feria, alguna Comisión, etc...)	No

3. Sostenibilidad medioambiental

Elige la opción que mejor define el objetivo final de la entidad	D) Opción "C" y trabajar en áreas de actividad que supongan una transformación económica social y ambiental, mediante la economía social
--	--

Servicios/Productos

¿Consumes algún producto ecológico o de comercio justo en la entidad-	Algunas veces (entre el 11% y el 40% del consumo)
Además del precio de un producto, ¿tienes en cuenta otros criterios en materia de sostenibilidad a la hora de adquirir un producto- (formato de envasado -grande, a granel, con envase reciclable-, lugar de adquisición del producto, lugar de fabricación...)	Siempre

Energía

Empresa eléctrica contratada (en el caso de no tener local permanente se tiene en cuenta el espacio más utilizado)	No renovables (Unión Fenosa, Endesa, Iberdrola, etc.)
--	---

¿Existe en la entidad algún plan de reducción de consumo energético- (En el caso de no tener local permanente se tiene en cuenta el espacio habitual)

Mecanismos de eficiencia tradicionales (regletas, bombillas, apagar luces)

Transporte

¿Cuál es el medio principal que utilizas para llegar al lugar de trabajo-

Transporte público, bicicleta, caminar o no necesito desplazarme

Residuos

Reciclo y reutilizo los productos que todavía puedan ser usados

A menudo, entre el 41% y el 75% de los productos reciclables y reutilizables

4. Cooperación

Intercooperas con otras entidades que proporcionan los mismos productos o servicios... (respuesta múltiple) [compartiendo local]

Si

Intercooperas con otras entidades que proporcionan los mismos productos o servicios... (respuesta múltiple) [compartiendo materiales]

Si

Intercooperas con otras entidades que proporcionan los mismos productos o servicios... (respuesta múltiple) [compartiendo gestión]

Si

Intercooperas con otras entidades que proporcionan los mismos productos o servicios... (respuesta múltiple) [compartiendo proyectos]

Si

{sum(if(Coop_intercoop_SQ001 == 'Y', 10, 0), if(Coop_intercoop_SQ002 == 'Y', 10, 0), if(Coop_intercoop_SQ003 == 'Y', 10, 0), if(Coop_intercoop_SQ004 == 'Y', 10, 0))}

40

¿Cooperas con otras entidades que no son de tu mismo sector-

Sí

Finanzas éticas

¿Tu entidad es socia o cliente de entidades de finanzas éticas y solidarias (Fiare, Coop57, CAES,etc.)-

No

¿En qué tipo de banca opera tu entidad de manera habitual-

Alguna de las contempladas en las respuestas anteriores y otras entidades bancarias

Procomún

[¿El software libre es tu opción prioritaria- (siempre que haya programas disponibles que te permitan desarrollar tu trabajo)]

No

[A raíz tu actividad, ¿generas algún tipo de bien, servicio o material (recetas, semillas, técnicas y/o materiales de trabajo, etc...) que pongas a libre disposición del común y/o generas bienes creativos o de conocimiento bajo licencias libres como Creative Commons-]

Sí

5. Sin ánimo de lucro

La entidad o empresa realiza préstamos a entidades, colectivos o personas

No tenemos capacidad para ello o no se ha dado el caso

7. Compromisos de mejora de la entidad para el año

[1 -]

Mayor participación en el MES

[2 -]

Realizar más propuestas al colectivo, por ejemplo, acciones formativas

Cuestionario del Balance Social



Punto Abierto

Datos Generales

Forma jurídica	Cooperativa de trabajo
Año de constitución	2009
Sectores de actividad	Comunicación-TIC, Consultoría-Proyectos, Informática - Electrónica

Personas

Nº total de puestos de trabajo expresados en jornadas completas trabajadas]	Mujeres: Hombres: 0
[Nº de personas socias trabajadoras o socias de trabajo]	Mujeres: Hombres: 0

Diversidad

[Nº de personas trabajadoras migrantes (nacionalidad no incluida en el espacio Schengen)]	1
---	---

Economía

[Importe total anual de gastos [€]]	52570.64
Economía [Masa salarial [€]]	39565.48
[Gasto en compras de bienes y servicios a entidades del MES y/o REAS [€]]	1565.01
[Gasto en compras de bienes y servicios a entidades no lucrativas (que no pertenezcan ni al MES, ni a REAS) [€]]	176
[Importe total anual de ingresos [€]]	46010.32
[Provenientes de la venta de bienes o prestación de servicios [€]]	46007.99
[Provenientes de intereses financieros y rentas inmobiliarias [€]]	2.33

Salarios

[Salario bruto anual máximo en la entidad (calculado sobre una jornada completa) [€]]	Mujeres: Hombres: 0
[Salario bruto anual más bajo en la entidad (calculado sobre una jornada completa) [€] [Si el salario es el mismo para todas las personas del equipo, introduce el mismo importe]]	Mujeres: Hombres: 0
Salarios [Salario bruto anual medio para jornada completa [€] [suma todos los salarios calculados a jornada completa y divídelo por el número de personas]]	Mujeres: Hombres: 0

Cálculo de emisiones de CO2

[Distancia anual recorrida en coche en Km]	15000
[Distancia anual recorrida en tren en Km]	2800
[Distancia anual recorrida en avión en Km]	4800

1. Bienestar laboral

Formación

¿Se aplican medidas para fomentar la formación de las personas trabajadoras-	Se incluyen horas de formación en el horario laboral o se ayuda a cubrir el coste de la formación
--	---

Equidad y Diversidad

¿Se han aplicado acciones positivas para fomentar la diversidad en la	Sí
---	----

entidad- (Por ejemplo que estén recogidas en los estatutos, a la hora de contratar, hacer cursos o talleres específicos, etc.)

Condiciones laborales

Cotizaciones

Número de personas trabajadoras que... [... tienen contratos indefinidos] Mujeres: 0
Hombres: 0

riesgos laborales

¿Se ha elaborado una evaluación inicial de riesgos laborales- Sí

¿Se realizan revisiones periódicas de la esta evaluación inicial- Ocasionalmente

En materia de prevención de riesgos laborales: ¿las personas trabajadoras han recibido formación teórica y práctica, suficiente y adecuada- Sí

Corresponsabilidad

Personas destinatarias del cuidado Sí, hay medidas para cuidar a la familia extensa (madre, padre, compañexs de piso, pareja, abuelas....)

Excedencias y/o flexibilidad (en la jornada laboral, teletrabajo...) No tenemos medidas concretas

Permisos remunerados de maternidad y paternidad (para progenitores/as, adoptantes o acogedores) así como lactancia Sí, las que contempla la Ley de conciliación de la vida familiar y laboral

Permisos remunerados por motivos de cuidados urgentes (no se descuentan del salario ni hay que recuperar horas de trabajo) Sí, por cuidado urgente de familia extensa (madre, padre, abuela/o, pareja, compañera de piso...)

¿Se contemplan medidas para que todas las personas trabajadoras puedan conciliar el trabajo con otras necesidades (formación propia,ocio,activismo...)- Sí

¿Hay medidas concretas para prevenir y resolver conflictos en la entidad- Sí, hay protocolos que incluyen medidas de mediación (protocolos escritos o acordados en asamblea)

2. Compromiso social

¿Con qué frecuencia la entidad financia tiempo dedicado a iniciativas de transformación social dentro del horario de trabajo- (ya sea a través de una o varias personas) Al menos una vez al año

¿Dedica otros recursos a la participación comunitaria- (cesión infraestructuras, material audiovisual, recursos económicos, etc.) No

Compromiso con el entorno

¿La entidad apoya o difunde iniciativas del entorno- (permitir poner hojas de firmas, carteles, hacer difusión online, etc.) Sí

¿La entidad contempla la accesibilidad económica a sus productos o servicios- (Precios diferenciados por colectivos con diferente capacidad económica, becas, descuentos, trueques, etc.) Sí

Implicación en la construcción del Mercado Social y la Economía Solidaria

Proveedores

¿La entidad se provee de los siguientes servicios a través de entidades socias del MES o pertenecientes a la Economía Solidaria- [Alimentación, bebidas, restauración] No he necesitado

¿La entidad se provee de los siguientes servicios a través de entidades socias del MES o pertenecientes a la Economía Solidaria- [Seguros] Si

¿La entidad se provee de los siguientes servicios a través de entidades socias del MES o pertenecientes a la Economía Solidaria- [Finanzas] Si

¿La entidad se provee de los siguientes servicios a través de entidades socias del MES o pertenecientes a la Economía Solidaria- [Energía] No he necesitado

¿La entidad se provee de los siguientes servicios a través de entidades socias del MES o pertenecientes a la Economía Solidaria- [Artes gráficas, diseño y publicidad] Si

¿La entidad se provee de los siguientes servicios a través de entidades socias del MES o pertenecientes a la Economía Solidaria- [Asesoría consultoría, servicios profesionales] Si

¿La entidad ha facilitado que alguna otra entidad se haya incorporado al MES en este año- No

Cientes y/o personas usuarias

Apoyo a la difusión del MES entre los clientes

[Usamos el cartel y/o los logos para la web]	Si
[Apoyamos en las redes sociales, firma en el correo electrónico y/o teniendo accesibles folletos divulgativos]	Si
[Participamos activamente en la difusión del MES (en espacios de la economía social, puntos de información, charlas, generación de materiales, etc.)]	No

Trabajadoras y trabajadores

¿Se paga algo de salario en moneda social- (No obligatoria si eres una entidad de Aragón)	No
---	----

3. Democracia

Participación

Corresponsabilidad

Número de trabajadores y trabajadoras que... [... participaron en la planificación general de la empresa y en la elaboración del presupuesto]	Mujeres: Hombres: 0
Número de trabajadores y trabajadoras que... [... realizan la aprobación del plan general y la aprobación del presupuesto]	Mujeres: Hombres: 0
Número de trabajadores y trabajadoras que... [... participaron en la elección de los cargos de responsabilidad]	Mujeres: Hombres: 0
Número de trabajadores y trabajadoras que... [... toman decisiones en la entidad (consejo rector, junta directiva, equipo de dirección...)]	Mujeres: Hombres: Los documentos que utiliza la entidad se escriben con lenguaje inclusivo
¿Tiene la entidad metodologías de participación para que todas las personas se comuniquen en igualdad de condiciones-	Hay canales formales y regularizados
¿En la entidad se distribuyen o rotan las siguientes responsabilidades y tareas de forma equitativa- [...responsabilidades y tareas públicas (representación en otros espacios, etc...)]	De manera puntual
¿En la entidad se distribuyen o rotan las siguientes responsabilidades y tareas de forma equitativa- [...responsabilidades y tareas en los cuidados (acogida, cuidados, resolución de conflictos, limpieza, etc...)]	De manera puntual

Transparencia interna

[Número de trabajadoras y trabajadores que conocen la situación económica de la entidad]	3
¿Son públicos los salarios y otras remuneraciones entre las personas trabajadoras-	Sí
¿Las normas de funcionamiento interno son conocidas y accesibles por todas las personas trabajadoras- (se recogen en algún documento accesible ya sea un protocolo o unas actas)	Sí

4. Sostenibilidad medioambiental

Elige la opción que mejor define el objetivo final de la entidad	D) Opción "C" y trabajar en áreas de actividad que supongan una transformación económica social y ambiental, mediante la economía social
--	--

Servicios/Productos

Consumidos/Compras

¿Se consume algún producto ecológico o de comercio justo en la entidad-	Algunas veces (entre el 11% y el 40% del consumo)
Además del precio de un producto, ¿se tienen en cuenta otros criterios en materia de sostenibilidad a la hora de adquirirlo- (formato de envasado -grande, a granel, con envase reciclable-, lugar de adquisición del producto, lugar de fabricación...)	A veces
Empresa eléctrica contratada (En el caso de no tener local permanente se tiene en cuenta el espacio más utilizado)	Ambas
¿Existe en la entidad algún plan de reducción de consumo energético- (En el caso de no tener local permanente se tiene en cuenta el espacio habitual)	Mecanismos de eficiencia tradicionales (regletas, bombillas, apagar luces)
¿Cuál es el medio principal que se utiliza para llegar al lugar de trabajo-	Transporte publico, bicicleta, caminar o no necesitamos desplazarnos

¿La entidad incorpora, ofrece o facilita alguna alternativa/ayuda en lo relacionado con el transporte- (Videoconferencias, teletrabajo, facilita compartir coche, aparcamiento para las bicicletas...)	Siempre que el trabajo a realizar lo permita
--	--

Residuos

La entidad recicla y/o reutiliza productos que todavía puedan ser usados	A menudo, entre el 41% y el 75% de los productos se reciclan y/o reutilizan
--	---

5. Cooperación

Cooperación

La entidad intercoopera con otras que proporcionan los mismos productos o servicios... (respuesta múltiple) [compartiendo local]	Sí
--	----

La entidad intercoopera con otras que proporcionan los mismos productos o servicios... (respuesta múltiple) [compartiendo materiales]	No
---	----

La entidad intercoopera con otras que proporcionan los mismos productos o servicios... (respuesta múltiple) [compartiendo gestión]	No
--	----

La entidad intercoopera con otras que proporcionan los mismos productos o servicios... (respuesta múltiple) [compartiendo proyectos]	Sí
--	----

¿Cooperáis con otras entidades que no son de vuestro mismo sector-	Sí
--	----

Finanzas éticas

¿La entidad es socia o cliente de entidades de finanzas éticas y solidarias (Fiare, Coop57, CAES,etc.)-	No
--	----

¿En qué tipo de banca opera vuestra entidad de manera habitual-	Alguna de las contempladas en las respuestas anteriores y otras entidades bancarias
---	---

Procomún

[El software libre es nuestra opción prioritaria, siempre que haya programas disponibles que nos permitan desarrollar nuestro trabajo]	Sí
--	----

[A raíz de vuestra actividad, ¿generáis algún tipo de bien, servicio o material (recetas, semillas, técnicas y/o materiales de trabajo, etc...) que pongáis a libre disposición del común y/o generáis bienes creativos o conocimiento bajo licencias libres como Creative Commons-]	Sí
--	----

6. Sin ánimo de lucro

¿Tu entidad está reconocida formalmente como entidad sin ánimo de lucro-	Sí
--	----

¿Tú entidad obtuvo beneficios en el último ejercicio-	Sí
---	----

Política financiera a terceros

La entidad o empresa realiza préstamos a entidades, colectivos y/o personas	No tenemos capacidad para ello o no se ha dado el caso
---	--

7. Compromisos de mejora de la entidad para el año

[1 -]	Mejorar el impacto ambiental de la actividad reduciendo y mejorando los consumos energéticos de la oficina
-------	--

[2 -]	Generar un protocolo que regule las condiciones laborales, integrando el convenio laboral
-------	---

Cuestionario del Balance Social



punto&coma

Datos Generales

Forma jurídica	Autónomos/as (asociados/as bajo una misma marca comercial o con personas a cargo)
Año de constitución	1998
Sectores de actividad	Artes - Artesanía - Diseño - Complementos - Bisutería, Comunicación-TIC

Personas

Nº total de puestos de trabajo expresados en jornadas completas trabajadas]	Mujeres: 1 Hombres: 0
[Nº de personas socias trabajadoras o socias de trabajo]	Mujeres: 1 Hombres: 0

Diversidad

Economía

[Importe total anual de gastos [€]]	18678
Economía [Masa salarial [€]]	9800
[Gasto/inversión anual en redes y/o asociaciones u otras iniciativas para la construcción de bienes comunes [€]]	150
[Importe total anual de ingresos [€]]	20055
[Provenientes de la venta de bienes o prestación de servicios [€]]	20055

Salarios

[Salario bruto anual máximo en la entidad (calculado sobre una jornada completa) [€]]	Mujeres: 9600 Hombres: 4900
[Salario bruto anual más bajo en la entidad (calculado sobre una jornada completa) [€] [Si el salario es el mismo para todas las personas del equipo, introduce el mismo importe]]	Mujeres: 7920 Hombres: 4900
Salarios [Salario bruto anual medio para jornada completa [€] [suma todos los salarios calculados a jornada completa y divídelo por el número de personas]]	Mujeres: 9600 Hombres: 4900

Cálculo de emisiones de CO2

1. Bienestar laboral

Formación

¿Se aplican medidas para fomentar la formación de las personas trabajadoras-	Se adaptan los horarios para facilitar la formación
--	---

Equidad y Diversidad

¿Se han aplicado acciones positivas para fomentar la diversidad en la entidad- (Por ejemplo que estén recogidas en los estatutos, a la hora de contratar, hacer cursos o talleres específicos, etc.)	No
--	----

Condiciones laborales

Cotizaciones

riegos laborales

¿Se ha elaborado una evaluación inicial de riesgos laborales-	No
¿Se realizan revisiones periódicas de la esta evaluación inicial-	Nunca
En materia de prevención de riesgos laborales: ¿las personas	No

trabajadoras han recibido formación teórica y práctica, suficiente y adecuada-

Corresponsabilidad

Personas destinatarias del cuidado	Sí, hay medidas para cuidar a la familia extensa (madre, padre, compañers de piso, pareja, abuelas....)
Excedencias y/o flexibilidad (en la jornada laboral, teletrabajo...)	Sí, incluye cuidados no urgentes (reuniones con profesorado, acompañar a tu madre a revisiones médica...)
Permisos remunerados de maternidad y paternidad (para progenitores/as, adoptantes o acogedores) así como lactancia	Sí, las que contempla la Ley de conciliación de la vida familiar y laboral
Permisos remunerados por motivos de cuidados urgentes (no se descuentan del salario ni hay que recuperar horas de trabajo)	Sí, por cuidado urgente de familia extensa (madre, padre, abuela/o, pareja, compañera de piso...)
¿Se contemplan medidas para que todas las personas trabajadoras puedan conciliar el trabajo con otras necesidades (formación propia, ocio, activismo...)-	Sí
¿Hay medidas concretas para prevenir y resolver conflictos en la entidad-	Sí, existen espacios o momentos específicos para expresar conflictos

2. Compromiso social

Participación [Nº de iniciativas de transformación social en las que la entidad participa activamente. Ej. REAS, MES, redes o plataformas relacionadas con la mejora del sector de actividad, etc.]	2
¿Con qué frecuencia la entidad financia tiempo dedicado a iniciativas de transformación social dentro del horario de trabajo- (ya sea a través de una o varias personas)	Al menos una vez al mes
¿Dedica otros recursos a la participación comunitaria- (cesión infraestructuras, material audiovisual, recursos económicos, etc.)	No

Compromiso con el entorno

¿La entidad apoya o difunde iniciativas del entorno- (permitir poner hojas de firmas, carteles, hacer difusión online, etc.)	Sí
¿La entidad contempla la accesibilidad económica a sus productos o servicios- (Precios diferenciados por colectivos con diferente capacidad económica, becas, descuentos, trueques, etc.)	Sí

Implicación en la construcción del Mercado Social y la Economía Solidaria

Proveedores

¿La entidad se provee de los siguientes servicios a través de entidades socias del MES o pertenecientes a la Economía Solidaria- [Alimentación, bebidas, restauración]	No he necesitado
¿La entidad se provee de los siguientes servicios a través de entidades socias del MES o pertenecientes a la Economía Solidaria- [Seguros]	No he necesitado
¿La entidad se provee de los siguientes servicios a través de entidades socias del MES o pertenecientes a la Economía Solidaria- [Finanzas]	No he necesitado
¿La entidad se provee de los siguientes servicios a través de entidades socias del MES o pertenecientes a la Economía Solidaria- [Energía]	No he necesitado
¿La entidad se provee de los siguientes servicios a través de entidades socias del MES o pertenecientes a la Economía Solidaria- [Artes gráficas, diseño y publicidad]	No he necesitado
¿La entidad se provee de los siguientes servicios a través de entidades socias del MES o pertenecientes a la Economía Solidaria- [Asesoría consultoría, servicios profesionales]	No he necesitado
¿La entidad ha facilitado que alguna otra entidad se haya incorporado al MES en este año-	No

Cientes y/o personas usuarias

Apoyo a la difusión del MES entre los clientes

[Usamos el cartel y/o los logos para la web]	Si
[Apoyamos en las redes sociales, firma en el correo electrónico y/o teniendo accesibles folletos divulgativos]	Si
[Participamos activamente en la difusión del MES (en espacios de la	No

economía social, puntos de información, charlas, generación de materiales, etc.)]

Trabajadoras y trabajadores

¿Se paga algo de salario en moneda social- (No obligatoria si eres una entidad de Aragón) **No**

Número de trabajadores o trabajadoras que participa activamente en el MES (Pertener a alguna comisión, apoyar en la Feria, generación de contenidos, dar charlas...) **1**

3. Democracia

Participación

Corresponsabilidad

Número de trabajadores y trabajadoras que... [... participaron en la planificación general de la empresa y en la elaboración del presupuesto] **Mujeres: 1
Hombres: 0**

Número de trabajadores y trabajadoras que... [... realizan la aprobación del plan general y la aprobación del presupuesto] **Mujeres: 1
Hombres: 0**

Número de trabajadores y trabajadoras que... [... participaron en la elección de los cargos de responsabilidad] **Mujeres: 1
Hombres: 0**

Número de trabajadores y trabajadoras que... [... toman decisiones en la entidad (consejo rector, junta directiva, equipo de dirección...)] **Mujeres: 1
Hombres: Se utiliza el lenguaje inclusivo tanto en los documentos escritos como en el lenguaje verbal**

¿Tiene la entidad metodologías de participación para que todas las personas se comuniquen en igualdad de condiciones- **Hay canales formales y regularizados**

¿En la entidad se distribuyen o rotan las siguientes responsabilidades y tareas de forma equitativa- [...responsabilidades y tareas públicas (representación en otros espacios, etc...)] **De forma habitual**

¿En la entidad se distribuyen o rotan las siguientes responsabilidades y tareas de forma equitativa- [...responsabilidades y tareas en los cuidados (acogida, cuidados, resolución de conflictos, limpieza, etc...)] **De forma habitual**

Transparencia interna

[Número de trabajadoras y trabajadores que conocen la situación económica de la entidad] **2**

¿Son públicos los salarios y otras remuneraciones entre las personas trabajadoras- **Sí**

¿Las normas de funcionamiento interno son conocidas y accesibles por todas las personas trabajadoras- (se recogen en algún documento accesible ya sea un protocolo o unas actas) **Sí**

4. Sostenibilidad medioambiental

Elige la opción que mejor define el objetivo final de la entidad **D) Opción "C" y trabajar en áreas de actividad que supongan una transformación económica social y ambiental, mediante la economía social**

Servicios/Productos

Consumidos/Compras

¿Se consume algún producto ecológico o de comercio justo en la entidad- **A menudo (entre el 41% y el 75% del consumo)**

Además del precio de un producto, ¿se tienen en cuenta otros criterios en materia de sostenibilidad a la hora de adquirirlo- (formato de envasado -grande, a granel, con envase reciclable-, lugar de adquisición del producto, lugar de fabricación...)] **Siempre**

Empresa eléctrica contratada (En el caso de no tener local permanente se tiene en cuenta el espacio más utilizado) **No renovables (Unión Fenosa, Endesa, Iberdrola, etc.)**

¿Existe en la entidad algún plan de reducción de consumo energético- (En el caso de no tener local permanente se tiene en cuenta el espacio habitual) **Mecanismos de eficiencia tradicionales (regletas, bombillas, apagar luces)**

¿Cuál es el medio principal que se utiliza para llegar al lugar de trabajo- **Transporte publico, bicicleta, caminar o no necesitamos desplazarnos**

¿La entidad incorpora, ofrece o facilita alguna alternativa/ayuda en lo relacionado con el transporte- (Videoconferencias, teletrabajo, facilita compartir coche, aparcamiento para las bicicletas...) **Siempre que el trabajo a realizar lo permita**

Residuos

La entidad recicla y/o reutiliza productos que todavía puedan ser usados **Siempre o casi siempre, más del 75% de los productos se reciclan y/o reutilizan**

5. Cooperación

Cooperación

La entidad intercoopera con otras que proporcionan los mismos productos o servicios... (respuesta múltiple) [compartiendo local] **No**

La entidad intercoopera con otras que proporcionan los mismos productos o servicios... (respuesta múltiple) [compartiendo materiales] **No**

La entidad intercoopera con otras que proporcionan los mismos productos o servicios... (respuesta múltiple) [compartiendo gestión] **No**

La entidad intercoopera con otras que proporcionan los mismos productos o servicios... (respuesta múltiple) [compartiendo proyectos] **No**

¿Cooperáis con otras entidades que no son de vuestro mismo sector- **No**

Finanzas éticas

¿La entidad es socia o cliente de entidades de finanzas éticas y solidarias (Fiare, Coop57, CAES,etc.)- **Sí**

¿En qué tipo de banca opera vuestra entidad de manera habitual- **Triodos, Cajas cooperativas - Laboral, Ingenieros, Bantierra, Arquia....**

Procomún

[El software libre es nuestra opción prioritaria, siempre que haya programas disponibles que nos permitan desarrollar nuestro trabajo] **No**

[A raíz de vuestra actividad, ¿generáis algún tipo de bien, servicio o material (recetas, semillas, técnicas y/o materiales de trabajo, etc...) que pongáis a libre disposición del común y/o generáis bienes creativos o conocimiento bajo licencias libres como Creative Commons-] **No**

6. Sin ánimo de lucro

¿Tu entidad está reconocida formalmente como entidad sin ánimo de lucro- **No**

¿Tú entidad obtuvo beneficios en el último ejercicio- **No**

¿Qué porcentaje de los beneficios se dedicaron a...- [Redes y/o asociaciones u otras iniciativas para la construcción de bienes comunes] **5**

¿Qué porcentaje de los beneficios se dedicaron a...- [Reservas, compensación de pérdidas y/o inversiones propias (equipo, formación, materiales, proyectos nuevos, etc)] **95**

Política financiera a terceros

La entidad o empresa realiza préstamos a entidades, colectivos y/o personas **No tenemos capacidad para ello o no se ha dado el caso**

7. Compromisos de mejora de la entidad para el año

[1 -] **Mayor implicación en el MES**

[2 -] **Mejorar en intercooperación**

[3 -] **SOSTENIBILIDAD AMBIENTAL**

Cuestionario del Balance Social



Red Agrupa

Datos Generales

Forma jurídica	Cooperativa de trabajo
Año de constitución	2011
Sectores de actividad	Alimentación - Bebidas, Artes - Artesanía - Diseño - Complementos - Bisutería, Educación - Empleo

Personas

Nº total de puestos de trabajo expresados en jornadas completas trabajadas]	Mujeres: Hombres: 0
[Nº de personas socias trabajadoras o socias de trabajo]	Mujeres: Hombres: 2
[Nº de personas socias/voluntarias que participan en la entidad (no remuneradas)]	Mujeres: Hombres: 2

Diversidad

Economía

[Importe total anual de gastos [€]]	10917.02
Economía [Masa salarial [€]]	8376.3
[Gasto en compras de bienes y servicios a entidades del MES y/o REAS [€]]	1042
[Gasto en compras de bienes y servicios a entidades no lucrativas (que no pertenezcan ni al MES, ni a REAS) [€]]	453.4
[Gasto/inversión anual en redes y/o asociaciones u otras iniciativas para la construcción de bienes comunes [€]]	125
[Importe total anual de ingresos [€]]	18424.95
[Provenientes de la venta de bienes o prestación de servicios [€]]	18424.95

Salarios

[Salario bruto anual máximo en la entidad (calculado sobre una jornada completa) [€]]	Mujeres: Hombres: 0
[Salario bruto anual más bajo en la entidad (calculado sobre una jornada completa) [€] [Si el salario es el mismo para todas las personas del equipo, introduce el mismo importe]]	Mujeres: Hombres: 0
Salarios [Salario bruto anual medio para jornada completa [€] [suma todos los salarios calculados a jornada completa y divídelo por el número de personas]]	Mujeres: Hombres: 0

Cálculo de emisiones de CO2

[Distancia anual recorrida en coche en Km]	55000
[Distancia anual recorrida en autobús en Km]	6760
[Distancia anual recorrida en avión en Km]	7500

1. Bienestar laboral

Formación

¿Se aplican medidas para fomentar la formación de las personas trabajadoras-	Se incluyen horas de formación en el horario laboral y se ayuda a cubrir el coste de la formación
--	---

Equidad y Diversidad

¿Se han aplicado acciones positivas para fomentar la diversidad en la entidad- (Por ejemplo que estén recogidas en los estatutos, a la hora de contratar, hacer cursos o talleres específicos, etc.)

Sí

Condiciones laborales

Cotizaciones

Número de personas trabajadoras que... [... tienen contratos indefinidos]

Mujeres:

Hombres: 0

riesgos laborales

¿Se ha elaborado una evaluación inicial de riesgos laborales-

Sí

¿Se realizan revisiones periódicas de la esta evaluación inicial-

A menudo

En materia de prevención de riesgos laborales: ¿las personas trabajadoras han recibido formación teórica y práctica, suficiente y adecuada-

Sí

Corresponsabilidad

Personas destinatarias del cuidado

Sí, hay medidas para cuidar a la familia extensa (madre, padre, compañexs de piso, pareja, abuelas....)

Excedencias y/o flexibilidad (en la jornada laboral, teletrabajo...)

Sí, incluye cuidados no urgentes (reuniones con profesorado, acompañar a tu madre a revisiones médica...)

Permisos remunerados de maternidad y paternidad (para progenitores/as, adoptantes o acogedores) así como lactancia

Si, las que contempla la Ley de conciliación de la vida familiar y laboral

Permisos remunerados por motivos de cuidados urgentes (no se descuentan del salario ni hay que recuperar horas de trabajo)

Sí, por cuidado urgente de familia extensa (madre, padre, abuela/o, pareja, compañera de piso...)

¿Se contemplan medidas para que todas las personas trabajadoras puedan conciliar el trabajo con otras necesidades (formación propia,ocio,activismo...)-

Sí

¿Hay medidas concretas para prevenir y resolver conflictos en la entidad-

Sí, existen espacios o momentos específicos para expresar conflictos

2. Compromiso social

Participación [Nº de iniciativas de transformación social en las que la entidad participa activamente. Ej. REAS, MES, redes o plataformas relacionadas con la mejora del sector de actividad, etc.]

4

¿Con qué frecuencia la entidad financia tiempo dedicado a iniciativas de transformación social dentro del horario de trabajo- (ya sea a través de una o varias personas)

Al menos una vez al mes

¿Dedica otros recursos a la participación comunitaria- (cesión infraestructuras, material audiovisual, recursos económicos, etc.)

Sí

Compromiso con el entorno

¿La entidad apoya o difunde iniciativas del entorno- (permitir poner hojas de firmas, carteles, hacer difusión online, etc.)

Sí

¿La entidad contempla la accesibilidad económica a sus productos o servicios- (Precios diferenciados por colectivos con diferente capacidad económica, becas, descuentos, trueques, etc.)

Sí

Implicación en la construcción del Mercado Social y la Economía Solidaria

Proveedores

¿La entidad se provee de los siguientes servicios a través de entidades socias del MES o pertenecientes a la Economía Solidaria- [Alimentación, bebidas, restauración]

Si

¿La entidad se provee de los siguientes servicios a través de entidades socias del MES o pertenecientes a la Economía Solidaria- [Seguros]

No

¿La entidad se provee de los siguientes servicios a través de entidades socias del MES o pertenecientes a la Economía Solidaria- [Finanzas]

No he necesitado

¿La entidad se provee de los siguientes servicios a través de entidades socias del MES o pertenecientes a la Economía Solidaria- [Energía]

No he necesitado

¿La entidad se provee de los siguientes servicios a través de entidades socias del MES o pertenecientes a la Economía Solidaria- [Artes gráficas, diseño y publicidad]

No he necesitado

¿La entidad se provee de los siguientes servicios a través de entidades socias del MES o pertenecientes a la Economía Solidaria- [Asesoría consultoría, servicios profesionales] Si

¿La entidad ha facilitado que alguna otra entidad se haya incorporado al MES en este año- No

Cientes y/o personas usuarias

Apoyo a la difusión del MES entre los clientes

[Usamos el cartel y/o los logos para la web] Si

[Apoyamos en las redes sociales, firma en el correo electrónico y/o teniendo accesibles folletos divulgativos] Si

[Participamos activamente en la difusión del MES (en espacios de la economía social, puntos de información, charlas, generación de materiales, etc.)] Si

Trabajadoras y trabajadores

¿Se paga algo de salario en moneda social- (No obligatoria si eres una entidad de Aragón) No

Número de trabajadores o trabajadoras que participa activamente en el MES (Pertenece a alguna comisión, apoyar en la Feria, generación de contenidos, dar charlas...) 1

3. Democracia

Participación

Corresponsabilidad

Número de trabajadores y trabajadoras que... [... participaron en la planificación general de la empresa y en la elaboración del presupuesto] [Hombres] 2

Número de trabajadores y trabajadoras que... [... participaron en la planificación general de la empresa y en la elaboración del presupuesto] Mujeres: Hombres: 2

Número de trabajadores y trabajadoras que... [... realizan la aprobación del plan general y la aprobación del presupuesto] Mujeres: Hombres: 2

Número de trabajadores y trabajadoras que... [... participaron en la elección de los cargos de responsabilidad] Mujeres: Hombres: 1

Número de trabajadores y trabajadoras que... [... toman decisiones en la entidad (consejo rector, junta directiva, equipo de dirección...)] Mujeres: Hombres: Se utiliza el lenguaje inclusivo tanto en los documentos escritos como en el lenguaje verbal

¿Tiene la entidad metodologías de participación para que todas las personas se comuniquen en igualdad de condiciones- A nivel puntual, o de manera informal

¿En la entidad se distribuyen o rotan las siguientes responsabilidades y tareas de forma equitativa- [...responsabilidades y tareas públicas (representación en otros espacios, etc...)] De forma habitual

¿En la entidad se distribuyen o rotan las siguientes responsabilidades y tareas de forma equitativa- [...responsabilidades y tareas en los cuidados (acogida, cuidados, resolución de conflictos, limpieza, etc...)] De forma habitual

Transparencia interna

[Número de trabajadoras y trabajadores que conocen la situación económica de la entidad] 5

¿Son públicos los salarios y otras remuneraciones entre las personas trabajadoras- Sí

¿Las normas de funcionamiento interno son conocidas y accesibles por todas las personas trabajadoras- (se recogen en algún documento accesible ya sea un protocolo o unas actas) Sí

4. Sostenibilidad medioambiental

Elige la opción que mejor define el objetivo final de la entidad C) Opción "B" y que mi servicio/producto logre cubrir una necesidad real de la sociedad y/o del medio ambiente, de un modo eficiente

Servicios/Productos

Consumidos/Compras

¿Se consume algún producto ecológico o de comercio justo en la A menudo (entre el 41% y el 75% del consumo)

entidad-

Además del precio de un producto, ¿se tienen en cuenta otros criterios en materia de sostenibilidad a la hora de adquirirlo- (formato de envasado -grande, a granel, con envase reciclable-, lugar de adquisición del producto, lugar de fabricación...)	Siempre
Empresa eléctrica contratada (En el caso de no tener local permanente se tiene en cuenta el espacio más utilizado)	No renovables (Unión Fenosa, Endesa, Iberdrola, etc.)
¿Existe en la entidad algún plan de reducción de consumo energético- (En el caso de no tener local permanente se tiene en cuenta el espacio habitual)	Mecanismos de eficiencia tradicionales (regletas, bombillas, apagar luces)
¿Cuál es el medio principal que se utiliza para llegar al lugar de trabajo-	Vehículo particular
¿La entidad incorpora, ofrece o facilita alguna alternativa/ayuda en lo relacionado con el transporte- (Videoconferencias, teletrabajo, facilita compartir coche, aparcamiento para las bicicletas...)	Siempre que el trabajo a realizar lo permita

Residuos

La entidad recicla y/o reutiliza productos que todavía puedan ser usados	A menudo, entre el 41% y el 75% de los productos se reciclan y/o reutilizan
--	---

5. Cooperación

Cooperación

La entidad intercoopera con otras que proporcionan los mismos productos o servicios... (respuesta múltiple) [compartiendo local]	No
La entidad intercoopera con otras que proporcionan los mismos productos o servicios... (respuesta múltiple) [compartiendo materiales]	Si
La entidad intercoopera con otras que proporcionan los mismos productos o servicios... (respuesta múltiple) [compartiendo gestión]	No
La entidad intercoopera con otras que proporcionan los mismos productos o servicios... (respuesta múltiple) [compartiendo proyectos]	Si
¿Cooperáis con otras entidades que no son de vuestro mismo sector-	Sí

Finanzas éticas

¿La entidad es socia o cliente de entidades de finanzas éticas y solidarias (Fiare, Coop57, CAES, etc.)-	No
¿En qué tipo de banca opera vuestra entidad de manera habitual-	Fiare y alguna de las siguientes: Triodos, Cajas cooperativas - Laboral, Ingenieros, Bantierra, Arquia....

Procomún

[El software libre es nuestra opción prioritaria, siempre que haya programas disponibles que nos permitan desarrollar nuestro trabajo]	No
[A raíz de vuestra actividad, ¿generáis algún tipo de bien, servicio o material (recetas, semillas, técnicas y/o materiales de trabajo, etc...) que pongáis a libre disposición del común y/o generáis bienes creativos o conocimiento bajo licencias libres como Creative Commons-]	Sí

6. Sin ánimo de lucro

¿Tu entidad está reconocida formalmente como entidad sin ánimo de lucro-	No
¿Tú entidad obtuvo beneficios en el último ejercicio-	No

Política financiera a terceros

La entidad o empresa realiza préstamos a entidades, colectivos y/o personas	No tenemos capacidad para ello o no se ha dado el caso
---	--

7. Compromisos de mejora de la entidad para el año

[1 -]	Mayor rigor en la contratación de proveedores de la economía social
[3 -]	Compensación CO2 por los desplazamientos
[4...]	Generar recursos para el común

Cuestionario del Balance Social



Rotupía

Datos Generales

Año de constitución	2014
Sectores de actividad	Sector de actividad Artes - Artesanía - Diseño - Complementos - Bisutería, Sector de actividad Menaje - Decoración - Muebles
[Importe total anual de ingresos [€]]	16000
[Venta de bienes o prestación de servicios [€]]	16000
[Importe total anual de gastos [€]]	7743.97
[Gasto en compras de bienes y servicios a entidades del MES y/o REAS [€]]	100
[Gasto en compras de bienes y servicios a entidades no lucrativas (que no pertenezcan al MES ni a REAS) [€]]	300
[Gasto/inversión anual en redes y/o asociaciones u otras iniciativas para la construcción de bienes comunes [€]]	100
Economía [Base liquidable sujeta a IRPF [€] [Este dato no será publicado]]	8400

Cálculo de emisiones de CO2

[Consumo eléctrico mix en Kwh (no renovable, contratada con Iberdola, Gas Natural, Endesa, Unión Fenosa,...)]	Nc
[Consumo anual de gas natural en m3]	Nc
[Consumo anual de propano en kg (calefacción)]	Nc
[Consumo anual de gasóleo en litros (calefacción)]	Nc
[Distancia anual recorrida en coche en Km]	Nc
[Distancia anual recorrida en autobús en Km]	Nc
[Distancia anual recorrida en tren en Km]	Nc
[Distancia anual recorrida en avión en Km]	Nc

1. Bienestar laboral

Formación

¿Dedicas tiempo y/o recursos para tu propia formación-	La formación continua es una de las bases de mi proyecto
--	--

Condiciones laborales

¿Tomas las medidas preventivas necesarias para evitar accidentes o enfermedades comunes adquiridas en el trabajo, o que se desarrollen enfermedades profesionales -	Siempre
¿Has necesitado contratar a alguna persona a nivel puntual-	Sí
¿Cotizan a la Seguridad Social (ya sean contratadas o autónomos/as)-	No

Corresponsabilidad

¿Logras implementar estrategias, como la flexibilidad horaria o excedencias, para conciliar el trabajo con ... [...responsabilidades de cuidados a otros y a otras-]	Sí
¿Logras implementar estrategias, como la flexibilidad horaria o excedencias, para conciliar el trabajo con ... [...autocuidados (compromisos activistas, ocio, tiempo libre, etc.)-]	Sí

2. Compromiso social

Participación [Nº de iniciativas de transformación social en las que la entidad participa activamente. Ej. REAS, MES, redes o plataformas relacionadas con la mejora del sector de actividad, etc.]	2
¿Con qué frecuencia dedicas tiempo a iniciativas de transformación social-	Al menos una vez al mes
¿Dedica la entidad recursos a iniciativas del entorno o la participación comunitaria- (cesión de infraestructuras, material audiovisual, recursos económicos, etc.)	Sí
¿La entidad apoya o difunde iniciativas del entorno- (permite poner hojas de firmas, carteles, hacer difusión online, etc.)	Sí
¿La entidad contempla la accesibilidad económica a sus productos o servicios- (Precios diferenciados por colectivos con diferente capacidad económica, becas, descuentos, trueques, etc.)	Sí

Proveedores

¿Tu entidad se provee de los siguientes servicios a través de entidades socias del MES o pertenecientes a la Economía Solidaria- [Alimentación, bebidas, restauración]	No he necesitado
¿Tu entidad se provee de los siguientes servicios a través de entidades socias del MES o pertenecientes a la Economía Solidaria- [Seguros]	No
¿Tu entidad se provee de los siguientes servicios a través de entidades socias del MES o pertenecientes a la Economía Solidaria- [Finanzas]	No he necesitado
¿Tu entidad se provee de los siguientes servicios a través de entidades socias del MES o pertenecientes a la Economía Solidaria- [Energía]	No
¿Tu entidad se provee de los siguientes servicios a través de entidades socias del MES o pertenecientes a la Economía Solidaria- [Artes gráficas, diseño y publicidad]	Si
¿Tu entidad se provee de los siguientes servicios a través de entidades socias del MES o pertenecientes a la Economía Solidaria- [Asesoría consultoría, servicios profesionales]	Si
¿Tu entidad ha facilitado que alguna otra entidad se haya incorporado al MES en este año-	No

Clientes y/o personas usuarias

Apoyo a la difusión del MES entre los clientes

[Uso el cartel y los banners para la web]	Si
[Apoyo en las redes sociales, firma en el correo electrónico y/o teniendo accesibles folletos divulgativos]	Si
[Participo activamente en la difusión del MES (en espacios de la economía social, puntos de información, charlas, generación de materiales, etc.)]	No

Implicación como trabajador o trabajadora

¿Cobras algo de salario en moneda social-	No
¿Participas activamente en el MES- (en la Feria, alguna Comisión, etc...)	No

3. Sostenibilidad medioambiental

Elige la opción que mejor define el objetivo final de la entidad	D) Opción "C" y trabajar en áreas de actividad que supongan una transformación económica social y ambiental, mediante la economía social
--	--

Servicios/Productos

¿Consumes algún producto ecológico o de comercio justo en la entidad-	Nunca o casi nunca (entre el 0% y el 10% del consumo)
Además del precio de un producto, ¿tienes en cuenta otros criterios en materia de sostenibilidad a la hora de adquirir un producto- (formato de envasado -grande, a granel, con envase reciclable-, lugar de adquisición del producto, lugar de fabricación...)	A veces

Energía

Empresa eléctrica contratada (en el caso de no tener local permanente se tiene en cuenta el espacio más utilizado)	No renovables (Unión Fenosa, Endesa, Iberdrola, etc.)
--	---

¿Existe en la entidad algún plan de reducción de consumo energético- (En el caso de no tener local permanente se tiene en cuenta el espacio habitual)

Mecanismos de eficiencia tradicionales (regletas, bombillas, apagar luces)

Transporte

¿Cuál es el medio principal que utilizas para llegar al lugar de trabajo-

Transporte público, bicicleta, caminar o no necesito desplazarme

Residuos

Reciclo y reutilizo los productos que todavía puedan ser usados

Siempre o casi siempre, más del 75% de los productos reciclables y reutilizables

4. Cooperación

Intercooperas con otras entidades que proporcionan los mismos productos o servicios... (respuesta múltiple) [compartiendo local]

No

Intercooperas con otras entidades que proporcionan los mismos productos o servicios... (respuesta múltiple) [compartiendo materiales]

No

Intercooperas con otras entidades que proporcionan los mismos productos o servicios... (respuesta múltiple) [compartiendo gestión]

No

Intercooperas con otras entidades que proporcionan los mismos productos o servicios... (respuesta múltiple) [compartiendo proyectos]

Sí

{sum(if(Coop_intercoop_SQ001 == 'Y', 10, 0), if(Coop_intercoop_SQ002 == 'Y', 10, 0), if(Coop_intercoop_SQ003 == 'Y', 10, 0), if(Coop_intercoop_SQ004 == 'Y', 10, 0))}

10

¿Cooperas con otras entidades que no son de tu mismo sector-

Sí

Finanzas éticas

¿Tu entidad es socia o cliente de entidades de finanzas éticas y solidarias (Fiare, Coop57, CAES,etc.)-

Sí

¿En qué tipo de banca opera tu entidad de manera habitual-

Fiare y alguna de las siguientes: Triodos, Cajas cooperativas - Laboral, Ingenieros, Bantierra, Arquia

Procomún

[¿El software libre es tu opción prioritaria- (siempre que haya programas disponibles que te permitan desarrollar tu trabajo)]

No

[A raíz tu actividad, ¿generas algún tipo de bien, servicio o material (recetas, semillas, técnicas y/o materiales de trabajo, etc...) que pongas a libre disposición del común y/o generas bienes creativos o de conocimiento bajo licencias libres como Creative Commons-]

Sí

5. Sin ánimo de lucro

La entidad o empresa realiza préstamos a entidades, colectivos o personas

No tenemos capacidad para ello o no se ha dado el caso

7. Compromisos de mejora de la entidad para el año

[1 -]

Estabilidad económica

Cuestionario del Balance Social

sAtt ecoarquitectura

Datos Generales

Forma jurídica	Sociedad Limitada
Año de constitución	2001
Sectores de actividad	Construcción - Vivienda

Personas

Nº total de puestos de trabajo expresados en jornadas completas trabajadas]	Mujeres: Hombres: 3
[Nº de personas socias trabajadoras o socias de trabajo][Hombres]	2
[Nº de personas asalariadas no socias]	Mujeres: Hombres: 1
[Nº de personas becarias]	Mujeres: Hombres: 0

Diversidad

Economía

[Importe total anual de gastos [€]]	276000
Economía [Masa salarial [€]]	153500
[Gasto en compras de bienes y servicios a entidades del MES y/o REAS [€]]	500
[Gasto en compras de bienes y servicios a entidades no lucrativas (que no pertenezcan ni al MES, ni a REAS) [€]]	1000
[Gasto/inversión anual en redes y/o asociaciones u otras iniciativas para la construcción de bienes comunes [€]]	1000
[Importe total anual de ingresos [€]]	290000
[Provenientes de la venta de bienes o prestación de servicios [€]]	290000

Salarios

[Salario bruto anual máximo en la entidad (calculado sobre una jornada completa) [€]]	Mujeres: Hombres: 33600
[Salario bruto anual más bajo en la entidad (calculado sobre una jornada completa) [€] [Si el salario es es el mismo para todas las personas del equipo, introduce el mismo importe]]	Mujeres: Hombres: 30000
Salarios [Salario bruto anual medio para jornada completa [€] [suma todos los salarios calculados a jornada completa y dividídelo por el número de personas]]	Mujeres: Hombres: 27200

Cálculo de emisiones de CO2

Consumo eléctrico renovable en Kwh (electricidad procedente de fuentes renovables, contratada con Som Energia, Gesternova...)	213
---	-----

1. Bienestar laboral

Formación

¿Se aplican medidas para fomentar la formación de las personas trabajadoras-	Se incluyen horas de formación en el horario laboral y se ayuda a cubrir el coste de la formación
--	---

Equidad y Diversidad

¿Se han aplicado acciones positivas para fomentar la diversidad en la entidad- (Por ejemplo que estén recogidas en los estatutos, a la hora	Sí
---	----

de contratar, hacer cursos o talleres específicos, etc.)

Condiciones laborales

Cotizaciones

Número de personas trabajadoras que... [... tienen contratos indefinidos] Mujeres:
Hombres: 3

Número de personas trabajadoras que... [... poseen contratos temporales] Mujeres:
Hombres: 0

riegos laborales

¿Se ha elaborado una evaluación inicial de riesgos laborales- Sí

¿Se realizan revisiones periódicas de la esta evaluación inicial- Ocasionalmente

En materia de prevención de riesgos laborales: ¿las personas trabajadoras han recibido formación teórica y práctica, suficiente y adecuada- Sí

Corresponsabilidad

Personas destinatarias del cuidado Sí, hay medidas para el cuidado de hijas e hijos

Excedencias y/o flexibilidad (en la jornada laboral, teletrabajo...) Sí, cuando son cuidados urgentes

Permisos remunerados de maternidad y paternidad (para progenitores/as, adoptantes o acogedores) así como lactancia Sí, las que contempla la Ley de conciliación de la vida familiar y laboral

Permisos remunerados por motivos de cuidados urgentes (no se descuentan del salario ni hay que recuperar horas de trabajo) Sí, por cuidado urgente de hijas/os

¿Se contemplan medidas para que todas las personas trabajadoras puedan conciliar el trabajo con otras necesidades (formación propia, ocio, activismo...)- Sí

¿Hay medidas concretas para prevenir y resolver conflictos en la entidad- Sí, existen espacios o momentos específicos para expresar conflictos

2. Compromiso social

Participación [Nº de iniciativas de transformación social en las que la entidad participa activamente. Ej. REAS, MES, redes o plataformas relacionadas con la mejora del sector de actividad, etc.] 6

¿Con qué frecuencia la entidad financia tiempo dedicado a iniciativas de transformación social dentro del horario de trabajo- (ya sea a través de una o varias personas) Al menos una vez al mes

¿Dedica otros recursos a la participación comunitaria- (cesión infraestructuras, material audiovisual, recursos económicos, etc.) Sí

Compromiso con el entorno

¿La entidad apoya o difunde iniciativas del entorno- (permitir poner hojas de firmas, carteles, hacer difusión online, etc.) Sí

¿La entidad contempla la accesibilidad económica a sus productos o servicios- (Precios diferenciados por colectivos con diferente capacidad económica, becas, descuentos, trueques, etc.) Sí

Implicación en la construcción del Mercado Social y la Economía Solidaria

Proveedores

¿La entidad se provee de los siguientes servicios a través de entidades socias del MES o pertenecientes a la Economía Solidaria- [Alimentación, bebidas, restauración] No he necesitado

¿La entidad se provee de los siguientes servicios a través de entidades socias del MES o pertenecientes a la Economía Solidaria- [Seguros] No

¿La entidad se provee de los siguientes servicios a través de entidades socias del MES o pertenecientes a la Economía Solidaria- [Finanzas] No

¿La entidad se provee de los siguientes servicios a través de entidades socias del MES o pertenecientes a la Economía Solidaria- [Energía] Sí

¿La entidad se provee de los siguientes servicios a través de entidades socias del MES o pertenecientes a la Economía Solidaria- [Artes gráficas, diseño y publicidad] Sí

¿La entidad se provee de los siguientes servicios a través de entidades socias del MES o pertenecientes a la Economía Solidaria- [Asesoría consultoría, servicios profesionales] No he necesitado

¿La entidad ha facilitado que alguna otra entidad se haya incorporado al No

MES en este año-

Cientes y/o personas usuarias

Apoyo a la difusión del MES entre los clientes

[Usamos el cartel y/o los logos para la web]	No
[Apoyamos en las redes sociales, firma en el correo electrónico y/o teniendo accesibles folletos divulgativos]	Si
[Participamos activamente en la difusión del MES (en espacios de la economía social, puntos de información, charlas, generación de materiales, etc.)]	No

Trabajadoras y trabajadores

¿Se paga algo de salario en moneda social- (No obligatoria si eres una entidad de Aragón)	No
---	----

3. Democracia

Participación

Corresponsabilidad

Número de trabajadores y trabajadoras que... [... participaron en la planificación general de la empresa y en la elaboración del presupuesto] [Hombres]	2
Número de trabajadores y trabajadoras que... [... participaron en la planificación general de la empresa y en la elaboración del presupuesto]	Mujeres: Hombres: 2
Número de trabajadores y trabajadoras que... [... realizan la aprobación del plan general y la aprobación del presupuesto]	Mujeres: Hombres: 2
Número de trabajadores y trabajadoras que... [... toman decisiones en la entidad (consejo rector, junta directiva, equipo de dirección...)] [Hombres]	2
¿La entidad utiliza un lenguaje no sexista e inclusivo-	Los documentos que utiliza la entidad se escriben con lenguaje inclusivo
¿Tiene la entidad metodologías de participación para que todas las personas se comuniquen en igualdad de condiciones-	Hay canales formales y regularizados
¿En la entidad se distribuyen o rotan las siguientes responsabilidades y tareas de forma equitativa- [...responsabilidades y tareas públicas (representación en otros espacios, etc...)]	De manera puntual
¿En la entidad se distribuyen o rotan las siguientes responsabilidades y tareas de forma equitativa- [...responsabilidades y tareas en los cuidados (acogida, cuidados, resolución de conflictos, limpieza, etc...)]	De forma habitual

Transparencia interna

[Número de trabajadoras y trabajadores que conocen la situación económica de la entidad]	6
¿Son públicos los salarios y otras remuneraciones entre las personas trabajadoras-	Sí
¿Las normas de funcionamiento interno son conocidas y accesibles por todas las personas trabajadoras- (se recogen en algún documento accesible ya sea un protocolo o unas actas)	Sí

4. Sostenibilidad medioambiental

Elige la opción que mejor define el objetivo final de la entidad	D) Opción "C" y trabajar en áreas de actividad que supongan una transformación económica social y ambiental, mediante la economía social
--	--

Servicios/Productos

Consumidos/Compras

¿Se consume algún producto ecológico o de comercio justo en la entidad-	Siempre o casi siempre (más del 75% del consumo)
Además del precio de un producto, ¿se tienen en cuenta otros criterios en materia de sostenibilidad a la hora de adquirirlo- (formato de envasado -grande, a granel, con envase reciclable-, lugar de adquisición del producto, lugar de fabricación...)	Siempre
Empresa eléctrica contratada (En el caso de no tener local permanente se tiene en cuenta el espacio más utilizado)	100% renovables (Som Energía...)
¿Existe en la entidad algún plan de reducción de consumo energético-	Instalación de energía renovable

(En el caso de no tener local permanente se tiene en cuenta el espacio habitual)

¿Cuál es el medio principal que se utiliza para llegar al lugar de trabajo- Transporte publico, bicicleta, caminar o no necesitamos desplazarnos

¿La entidad incorpora, ofrece o facilita alguna alternativa/ayuda en lo relacionado con el transporte- (Videoconferencias, teletrabajo, facilita compartir coche, aparcamiento para las bicicletas...) Siempre que el trabajo a realizar lo permita

Residuos

La entidad recicla y/o reutiliza productos que todavía puedan ser usados Siempre o casi siempre, más del 75% de los productos se reciclan y/o reutilizan

5. Cooperación

Cooperación

La entidad intercoopera con otras que proporcionan los mismos productos o servicios... (respuesta múltiple) [compartiendo local] Si

La entidad intercoopera con otras que proporcionan los mismos productos o servicios... (respuesta múltiple) [compartiendo materiales] Si

La entidad intercoopera con otras que proporcionan los mismos productos o servicios... (respuesta múltiple) [compartiendo gestión] Si

La entidad intercoopera con otras que proporcionan los mismos productos o servicios... (respuesta múltiple) [compartiendo proyectos] Si

¿Cooperáis con otras entidades que no son de vuestro mismo sector- Sí

Finanzas éticas

¿La entidad es socia o cliente de entidades de finanzas éticas y solidarias (Fiare, Coop57, CAES,etc.)- Sí

¿En qué tipo de banca opera vuestra entidad de manera habitual- Triodos, Cajas cooperativas - Laboral, Ingenieros, Bantierra, Arquia....

Procomún

[El software libre es nuestra opción prioritaria, siempre que haya programas disponibles que nos permitan desarrollar nuestro trabajo] Sí

[A raíz de vuestra actividad, ¿generáis algún tipo de bien, servicio o material (recetas, semillas, técnicas y/o materiales de trabajo, etc...) que pongáis a libre disposición del común y/o generáis bienes creativos o conocimiento bajo licencias libres como Creative Commons-] Sí

6. Sin ánimo de lucro

¿Tu entidad está reconocida formalmente como entidad sin ánimo de lucro- No

¿Tú entidad obtuvo beneficios en el último ejercicio- Sí

Política financiera a terceros

La entidad o empresa realiza préstamos a entidades, colectivos y/o personas Se realizan sin aplicar intereses o sin obtener beneficios por ello

7. Compromisos de mejora de la entidad para el año

[3 -] Mejorar la sostenibilidad medioambiental del proyecto

[4...]

Realizar un plan de riesgos laborales

Cuestionario del Balance Social

Senda de Cuidados

Datos Generales

Forma jurídica	Asociación
Año de constitución	2012
Sectores de actividad	Salud - Bienestar - Cuidados

Personas

Nº total de puestos de trabajo expresados en jornadas completas trabajadas]	Mujeres: Hombres: 0
[Nº de personas asalariadas no socias]	Mujeres: Hombres: 0
[Nº de personas socias/voluntarias que participan en la entidad (no remuneradas)]	Mujeres: Hombres: 4

Diversidad

[Nº de personas trabajadoras migrantes (nacionalidad no incluida en el espacio Schengen)]	1
---	---

Economía

[Importe total anual de gastos [€]]	29174.35
Economía [Masa salarial [€]]	14000
[Importe total anual de ingresos [€]]	21591
[Provenientes de la venta de bienes o prestación de servicios [€]]	10691

Salarios

[Salario bruto anual máximo en la entidad (calculado sobre una jornada completa) [€]]	Mujeres: Hombres: 0
[Salario bruto anual más bajo en la entidad (calculado sobre una jornada completa) [€] [Si el salario es el mismo para todas las personas del equipo, introduce el mismo importe]]	Mujeres: Hombres: 0
Salarios [Salario bruto anual medio para jornada completa [€] [suma todos los salarios calculados a jornada completa y divídelo por el número de personas]]	Mujeres: Hombres: 0

Cálculo de emisiones de CO2

1. Bienestar laboral

Formación

¿Se aplican medidas para fomentar la formación de las personas trabajadoras-	No, ninguna
--	-------------

Equidad y Diversidad

¿Se han aplicado acciones positivas para fomentar la diversidad en la entidad- (Por ejemplo que estén recogidas en los estatutos, a la hora de contratar, hacer cursos o talleres específicos, etc.)	No
--	----

Condiciones laborales

Cotizaciones

Número de personas trabajadoras que... [... tienen contratos indefinidos]	Mujeres: Hombres: 0
---	------------------------

riegos laborales

¿Se ha elaborado una evaluación inicial de riesgos laborales-	No
---	----

¿Se realizan revisiones periódicas de la esta evaluación inicial-	Nunca
En materia de prevención de riesgos laborales: ¿las personas trabajadoras han recibido formación teórica y práctica, suficiente y adecuada-	No

Corresponsabilidad

Personas destinatarias del cuidado	La entidad no tiene medidas de conciliación
Excedencias y/o flexibilidad (en la jornada laboral, teletrabajo...)	Sí, incluye cuidados no urgentes (reuniones con profesorado, acompañar a tu madre a revisiones médica...)
Permisos remunerados de maternidad y paternidad (para progenitores/as, adoptantes o acogedores) así como lactancia	Sí, periodos más largos de los que establece esta Ley
Permisos remunerados por motivos de cuidados urgentes (no se descuentan del salario ni hay que recuperar horas de trabajo)	Sí, por cuidado urgente de familia extensa (madre, padre, abuela/o, pareja, compañera de piso...)
¿Se contemplan medidas para que todas las personas trabajadoras puedan conciliar el trabajo con otras necesidades (formación propia, ocio, activismo...)-	Sí
¿Hay medidas concretas para prevenir y resolver conflictos en la entidad-	Sí, existen espacios o momentos específicos para expresar conflictos

2. Compromiso social

Participación [Nº de iniciativas de transformación social en las que la entidad participa activamente. Ej. REAS, MES, redes o plataformas relacionadas con la mejora del sector de actividad, etc.]	1
¿Con qué frecuencia la entidad financia tiempo dedicado a iniciativas de transformación social dentro del horario de trabajo- (ya sea a través de una o varias personas)	Nunca
¿Dedica otros recursos a la participación comunitaria- (cesión infraestructuras, material audiovisual, recursos económicos, etc.)	Sí

Compromiso con el entorno

¿La entidad apoya o difunde iniciativas del entorno- (permitir poner hojas de firmas, carteles, hacer difusión online, etc.)	Sí
¿La entidad contempla la accesibilidad económica a sus productos o servicios- (Precios diferenciados por colectivos con diferente capacidad económica, becas, descuentos, trueques, etc.)	Sí

Implicación en la construcción del Mercado Social y la Economía Solidaria

Proveedores

¿La entidad se provee de los siguientes servicios a través de entidades socias del MES o pertenecientes a la Economía Solidaria- [Alimentación, bebidas, restauración]	No
¿La entidad se provee de los siguientes servicios a través de entidades socias del MES o pertenecientes a la Economía Solidaria- [Seguros]	No
¿La entidad se provee de los siguientes servicios a través de entidades socias del MES o pertenecientes a la Economía Solidaria- [Finanzas]	No
¿La entidad se provee de los siguientes servicios a través de entidades socias del MES o pertenecientes a la Economía Solidaria- [Energía]	No
¿La entidad se provee de los siguientes servicios a través de entidades socias del MES o pertenecientes a la Economía Solidaria- [Artes gráficas, diseño y publicidad]	Si
¿La entidad se provee de los siguientes servicios a través de entidades socias del MES o pertenecientes a la Economía Solidaria- [Asesoría consultoría, servicios profesionales]	No
¿La entidad ha facilitado que alguna otra entidad se haya incorporado al MES en este año-	No

Clientes y/o personas usuarias

Apoyo a la difusión del MES entre los clientes

[Usamos el cartel y/o los logos para la web]	No
[Apoyamos en las redes sociales, firma en el correo electrónico y/o teniendo accesibles folletos divulgativos]	Si
[Participamos activamente en la difusión del MES (en espacios de la	No

economía social, puntos de información, charlas, generación de materiales, etc.)]

Trabajadoras y trabajadores

¿Se paga algo de salario en moneda social- (No obligatoria si eres una entidad de Aragón) **No**

Número de trabajadores o trabajadoras que participa activamente en el MES (Pertener a alguna comisión, apoyar en la Feria, generación de contenidos, dar charlas...) **1**

3. Democracia

Participación

Corresponsabilidad

Número de trabajadores y trabajadoras que... [... participaron en la planificación general de la empresa y en la elaboración del presupuesto] **Mujeres:
Hombres: 0**

Número de trabajadores y trabajadoras que... [... realizan la aprobación del plan general y la aprobación del presupuesto] **Mujeres:
Hombres: 0**

Número de trabajadores y trabajadoras que... [... participaron en la elección de los cargos de responsabilidad] **Mujeres:
Hombres: 0**

Número de trabajadores y trabajadoras que... [... toman decisiones en la entidad (consejo rector, junta directiva, equipo de dirección...)] **Mujeres:
Hombres: Se utiliza el lenguaje inclusivo tanto en los documentos escritos como en el lenguaje verbal**

¿Tiene la entidad metodologías de participación para que todas las personas se comuniquen en igualdad de condiciones- **Hay canales formales y regularizados**

¿En la entidad se distribuyen o rotan las siguientes responsabilidades y tareas de forma equitativa- [...responsabilidades y tareas públicas (representación en otros espacios, etc...)] **De forma habitual**

¿En la entidad se distribuyen o rotan las siguientes responsabilidades y tareas de forma equitativa- [...responsabilidades y tareas en los cuidados (acogida, cuidados, resolución de conflictos, limpieza, etc...)] **De forma habitual**

Transparencia interna

[Número de trabajadoras y trabajadores que conocen la situación económica de la entidad] **1**

¿Son públicos los salarios y otras remuneraciones entre las personas trabajadoras- **Sí**

¿Las normas de funcionamiento interno son conocidas y accesibles por todas las personas trabajadoras- (se recogen en algún documento accesible ya sea un protocolo o unas actas) **Sí**

4. Sostenibilidad medioambiental

Elige la opción que mejor define el objetivo final de la entidad **C) Opción "B" y que mi servicio/producto logre cubrir una necesidad real de la sociedad y/o del medio ambiente, de un modo eficiente**

Servicios/Productos

Consumidos/Compras

¿Se consume algún producto ecológico o de comercio justo en la entidad- **Algunas veces (entre el 11% y el 40% del consumo)**

Además del precio de un producto, ¿se tienen en cuenta otros criterios en materia de sostenibilidad a la hora de adquirirlo- (formato de envasado -grande, a granel, con envase reciclable-, lugar de adquisición del producto, lugar de fabricación...)] **A veces**

Empresa eléctrica contratada (En el caso de no tener local permanente se tiene en cuenta el espacio más utilizado) **No renovables (Unión Fenosa, Endesa, Iberdrola, etc.)**

¿Existe en la entidad algún plan de reducción de consumo energético- (En el caso de no tener local permanente se tiene en cuenta el espacio habitual) **Mecanismos de eficiencia tradicionales (regletas, bombillas, apagar luces)**

¿Cuál es el medio principal que se utiliza para llegar al lugar de trabajo- **Transporte publico, bicicleta, caminar o no necesitamos desplazarnos**

¿La entidad incorpora, ofrece o facilita alguna alternativa/ayuda en lo relacionado con el transporte- (Videoconferencias, teletrabajo, facilita compartir coche, aparcamiento para las bicicletas...) **Siempre que el trabajo a realizar lo permita**

Residuos

La entidad recicla y/o reutiliza productos que todavía puedan ser usados **Algunas veces, entre el 11% y el 40% de los productos se reciclan y/o reutilizan**

5. Cooperación

Cooperación

La entidad intercoopera con otras que proporcionan los mismos productos o servicios... (respuesta múltiple) [compartiendo local] **No**

La entidad intercoopera con otras que proporcionan los mismos productos o servicios... (respuesta múltiple) [compartiendo materiales] **Si**

La entidad intercoopera con otras que proporcionan los mismos productos o servicios... (respuesta múltiple) [compartiendo gestión] **No**

La entidad intercoopera con otras que proporcionan los mismos productos o servicios... (respuesta múltiple) [compartiendo proyectos] **Si**

¿Cooperáis con otras entidades que no son de vuestro mismo sector- **Sí**

Finanzas éticas

¿La entidad es socia o cliente de entidades de finanzas éticas y solidarias (Fiare, Coop57, CAES,etc.)- **Sí**

¿En qué tipo de banca opera vuestra entidad de manera habitual- **Triodos, Cajas cooperativas - Laboral, Ingenieros, Bantierra, Arquia....**

Procomún

[El software libre es nuestra opción prioritaria, siempre que haya programas disponibles que nos permitan desarrollar nuestro trabajo] **No**

[A raíz de vuestra actividad, ¿generáis algún tipo de bien, servicio o material (recetas, semillas, técnicas y/o materiales de trabajo, etc...) que pongáis a libre disposición del común y/o generáis bienes creativos o conocimiento bajo licencias libres como Creative Commons-] **Sí**

6. Sin ánimo de lucro

¿Tu entidad está reconocida formalmente como entidad sin ánimo de lucro- **Sí**

¿Tú entidad obtuvo beneficios en el último ejercicio- **No**

Política financiera a terceros

La entidad o empresa realiza préstamos a entidades, colectivos y/o personas **No tenemos capacidad para ello o no se ha dado el caso**

7. Compromisos de mejora de la entidad para el año

[1 -] **cuidados dignos**

[2 -] **Trabajo digno y corresponsabilidad**

[3 -] **Inversión en consumo responsable**

[4...]
difundir y dar a conocer la economía social y el MES. Facilitar la creación de otros mercados en otras ciudades

Cuestionario del Balance Social

sepra

Datos Generales

Forma jurídica	Cooperativa de trabajo
Año de constitución	2003
Sectores de actividad	Asesoría - Jurídicos

Personas

Nº total de puestos de trabajo expresados en jornadas completas trabajadas]	Mujeres: Hombres: 9
[Nº de personas socias trabajadoras o socias de trabajo]	Mujeres: Hombres: 6
[Nº de personas asalariadas no socias]	Mujeres: Hombres: 3

Diversidad

[Nº de personas trabajadoras migrantes (nacionalidad no incluida en el espacio Schengen)]	2
[Nº de personas trabajadoras de minorías étnicas]	2

Economía

[Importe total anual de gastos [€]]	708000
Economía [Masa salarial [€]]	528000
[Gasto en compras de bienes y servicios a entidades del MES y/o REAS [€]]	5000
[Gasto en compras de bienes y servicios a entidades no lucrativas (que no pertenezcan ni al MES, ni a REAS) [€]]	33000
[Gasto/inversión anual en redes y/o asociaciones u otras iniciativas para la construcción de bienes comunes [€]]	6000
[Importe total anual de ingresos [€]]	727000
[Provenientes de la venta de bienes o prestación de servicios [€]]	727000

Salarios

[Salario bruto anual máximo en la entidad (calculado sobre una jornada completa) [€]]	Mujeres: Hombres: 42800
[Salario bruto anual más bajo en la entidad (calculado sobre una jornada completa) [€] [Si el salario es el mismo para todas las personas del equipo, introduce el mismo importe]]	Mujeres: Hombres: 27950
Salarios [Salario bruto anual medio para jornada completa [€] [suma todos los salarios calculados a jornada completa y divídelo por el número de personas]]	Mujeres: Hombres: 31300

Cálculo de emisiones de CO2

[Distancia anual recorrida en coche en Km]	8500
[Distancia anual recorrida en autobús en Km]	1000

1. Bienestar laboral

Formación

¿Se aplican medidas para fomentar la formación de las personas trabajadoras-	Se incluyen horas de formación en el horario laboral y se ayuda a cubrir el coste de la formación
--	---

Equidad y Diversidad

¿Se han aplicado acciones positivas para fomentar la diversidad en la entidad- (Por ejemplo que estén recogidas en los estatutos, a la hora de contratar, hacer cursos o talleres específicos, etc.)

Sí

Condiciones laborales

Cotizaciones

Número de personas trabajadoras que... [... tienen contratos indefinidos]

Mujeres:

Hombres: 4

riegos laborales

¿Se ha elaborado una evaluación inicial de riesgos laborales-

Sí

¿Se realizan revisiones periódicas de la esta evaluación inicial-

A menudo

En materia de prevención de riesgos laborales: ¿las personas trabajadoras han recibido formación teórica y práctica, suficiente y adecuada-

Sí

Corresponsabilidad

Personas destinatarias del cuidado

Sí, hay medidas para cuidar a la familia extensa (madre, padre, compañxs de piso, pareja, abuelas....)

Excedencias y/o flexibilidad (en la jornada laboral, teletrabajo...)

Sí, incluye cuidados no urgentes (reuniones con profesorado, acompañar a tu madre a revisiones médica...)

Permisos remunerados de maternidad y paternidad (para progenitores/as, adoptantes o acogedores) así como lactancia

Si, las que contempla la Ley de conciliación de la vida familiar y laboral

Permisos remunerados por motivos de cuidados urgentes (no se descuentan del salario ni hay que recuperar horas de trabajo)

Sí, por cuidado urgente de familia extensa (madre, padre, abuela/o, pareja, compañera de piso...)

¿Se contemplan medidas para que todas las personas trabajadoras puedan conciliar el trabajo con otras necesidades (formación propia,ocio,activismo...)-

Sí

¿Hay medidas concretas para prevenir y resolver conflictos en la entidad-

Sí, existen espacios o momentos específicos para expresar conflictos

2. Compromiso social

Participación [Nº de iniciativas de transformación social en las que la entidad participa activamente. Ej. REAS, MES, redes o plataformas relacionadas con la mejora del sector de actividad, etc.]

5

¿Con qué frecuencia la entidad financia tiempo dedicado a iniciativas de transformación social dentro del horario de trabajo- (ya sea a través de una o varias personas)

Al menos una vez al mes

¿Dedica otros recursos a la participación comunitaria- (cesión infraestructuras, material audiovisual, recursos económicos, etc.)

Sí

Compromiso con el entorno

¿La entidad apoya o difunde iniciativas del entorno- (permitir poner hojas de firmas, carteles, hacer difusión online, etc.)

Sí

¿La entidad contempla la accesibilidad económica a sus productos o servicios- (Precios diferenciados por colectivos con diferente capacidad económica, becas, descuentos, trueques, etc.)

Sí

Implicación en la construcción del Mercado Social y la Economía Solidaria

Proveedores

¿La entidad se provee de los siguientes servicios a través de entidades socias del MES o pertenecientes a la Economía Solidaria- [Alimentación, bebidas, restauración]

No

¿La entidad se provee de los siguientes servicios a través de entidades socias del MES o pertenecientes a la Economía Solidaria- [Seguros]

Si

¿La entidad se provee de los siguientes servicios a través de entidades socias del MES o pertenecientes a la Economía Solidaria- [Finanzas]

Si

¿La entidad se provee de los siguientes servicios a través de entidades socias del MES o pertenecientes a la Economía Solidaria- [Energía]

No

¿La entidad se provee de los siguientes servicios a través de entidades

Si

socias del MES o pertenecientes a la Economía Solidaria- [Artes gráficas, diseño y publicidad]

¿La entidad se provee de los siguientes servicios a través de entidades socias del MES o pertenecientes a la Economía Solidaria- [Asesoría consultoría, servicios profesionales] Si

¿La entidad ha facilitado que alguna otra entidad se haya incorporado al MES en este año- No

Cientes y/o personas usuarias

Apoyo a la difusión del MES entre los clientes

[Usamos el cartel y/o los logos para la web] Si

[Apoyamos en las redes sociales, firma en el correo electrónico y/o teniendo accesibles folletos divulgativos] Si

[Participamos activamente en la difusión del MES (en espacios de la economía social, puntos de información, charlas, generación de materiales, etc.)] No

Trabajadoras y trabajadores

¿Se paga algo de salario en moneda social- (No obligatoria si eres una entidad de Aragón) No

Número de trabajadores o trabajadoras que participa activamente en el MES (Pertenecer a alguna comisión, apoyar en la Feria, generación de contenidos, dar charlas...) 3

3. Democracia

Participación

Corresponsabilidad

Número de trabajadores y trabajadoras que... [... participaron en la planificación general de la empresa y en la elaboración del presupuesto] [Hombres] 2

Número de trabajadores y trabajadoras que... [... participaron en la planificación general de la empresa y en la elaboración del presupuesto] Mujeres: Hombres: 3

Número de trabajadores y trabajadoras que... [... realizan la aprobación del plan general y la aprobación del presupuesto] Mujeres: Hombres: 6

Número de trabajadores y trabajadoras que... [... participaron en la elección de los cargos de responsabilidad] Mujeres: Hombres: 3

Número de trabajadores y trabajadoras que... [... toman decisiones en la entidad (consejo rector, junta directiva, equipo de dirección...)] Mujeres: Hombres: Normalmente no

¿Tiene la entidad metodologías de participación para que todas las personas se comuniquen en igualdad de condiciones- A nivel puntual, o de manera informal

¿En la entidad se distribuyen o rotan las siguientes responsabilidades y tareas de forma equitativa- [...responsabilidades y tareas públicas (representación en otros espacios, etc...)] De manera puntual

¿En la entidad se distribuyen o rotan las siguientes responsabilidades y tareas de forma equitativa- [...responsabilidades y tareas en los cuidados (acogida, cuidados, resolución de conflictos, limpieza, etc...)] De forma habitual

Transparencia interna

[Número de trabajadoras y trabajadores que conocen la situación económica de la entidad] 19

¿Son públicos los salarios y otras remuneraciones entre las personas trabajadoras- Sí

¿Las normas de funcionamiento interno son conocidas y accesibles por todas las personas trabajadoras- (se recogen en algún documento accesible ya sea un protocolo o unas actas) Sí

4. Sostenibilidad medioambiental

Elige la opción que mejor define el objetivo final de la entidad D) Opción "C" y trabajar en áreas de actividad que supongan una transformación económica social y ambiental, mediante la economía social

Servicios/Productos

Consumidos/Compras

¿Se consume algún producto ecológico o de comercio justo en la Nunca o casi nunca (entre el 0% y el 10% del

entidad-	consumo)
Además del precio de un producto, ¿se tienen en cuenta otros criterios en materia de sostenibilidad a la hora de adquirirlo- (formato de envasado -grande, a granel, con envase reciclable-, lugar de adquisición del producto, lugar de fabricación...)	A veces
Empresa eléctrica contratada (En el caso de no tener local permanente se tiene en cuenta el espacio más utilizado)	No renovables (Unión Fenosa, Endesa, Iberdrola, etc.)
¿Existe en la entidad algún plan de reducción de consumo energético- (En el caso de no tener local permanente se tiene en cuenta el espacio habitual)	Mecanismos de eficiencia tradicionales (regletas, bombillas, apagar luces)
¿Cuál es el medio principal que se utiliza para llegar al lugar de trabajo-	Transporte público, bicicleta, caminar o no necesitamos desplazarnos
¿La entidad incorpora, ofrece o facilita alguna alternativa/ayuda en lo relacionado con el transporte- (Videoconferencias, teletrabajo, facilita compartir coche, aparcamiento para las bicicletas...)	No

Residuos

La entidad recicla y/o reutiliza productos que todavía puedan ser usados	A menudo, entre el 41% y el 75% de los productos se reciclan y/o reutilizan
--	---

5. Cooperación

Cooperación

La entidad intercoopera con otras que proporcionan los mismos productos o servicios... (respuesta múltiple) [compartiendo local]	Si
La entidad intercoopera con otras que proporcionan los mismos productos o servicios... (respuesta múltiple) [compartiendo materiales]	Si
La entidad intercoopera con otras que proporcionan los mismos productos o servicios... (respuesta múltiple) [compartiendo gestión]	Si
La entidad intercoopera con otras que proporcionan los mismos productos o servicios... (respuesta múltiple) [compartiendo proyectos]	Si
¿Cooperáis con otras entidades que no son de vuestro mismo sector-	Sí

Finanzas éticas

¿La entidad es socia o cliente de entidades de finanzas éticas y solidarias (Fiare, Coop57, CAES, etc.)-	Sí
¿En qué tipo de banca opera vuestra entidad de manera habitual-	Alguna de las contempladas en las respuestas anteriores y otras entidades bancarias

Procomún

[El software libre es nuestra opción prioritaria, siempre que haya programas disponibles que nos permitan desarrollar nuestro trabajo]	No
[A raíz de vuestra actividad, ¿generáis algún tipo de bien, servicio o material (recetas, semillas, técnicas y/o materiales de trabajo, etc...) que pongáis a libre disposición del común y/o generáis bienes creativos o conocimiento bajo licencias libres como Creative Commons-]	No

6. Sin ánimo de lucro

¿Tu entidad está reconocida formalmente como entidad sin ánimo de lucro-	No
¿Tú entidad obtuvo beneficios en el último ejercicio-	Sí

Política financiera a terceros

La entidad o empresa realiza préstamos a entidades, colectivos y/o personas	No tenemos capacidad para ello o no se ha dado el caso
---	--

7. Compromisos de mejora de la entidad para el año

[1 -]	Mejora de los horarios
[2 -]	Mejora de los canales de comunicación interna

Cuestionario del Balance Social



SERYES

Datos Generales

Forma jurídica	Sociedad anónima
Año de constitución	1987
Sectores de actividad	Seguros - Finanzas

Personas

Nº total de puestos de trabajo expresados en jornadas completas trabajadas]	Mujeres: Hombres: 3
[Nº de personas socias trabajadoras o socias de trabajo]	Mujeres: Hombres: 3
[Nº de personas asalariadas no socias]	Mujeres: Hombres: 0
[Nº de personas becarias]	Mujeres: Hombres: 0

Diversidad

Economía

[Importe total anual de gastos [€]]	499813.95
Economía [Masa salarial [€]]	310788.16
[Gasto en compras de bienes y servicios a entidades del MES y/o REAS [€]]	2250
[Gasto en compras de bienes y servicios a entidades no lucrativas (que no pertenezcan ni al MES, ni a REAS) [€]]	8150
[Gasto/inversión anual en redes y/o asociaciones u otras iniciativas para la construcción de bienes comunes [€]]	37388.88
[Importe total anual de ingresos [€]]	543168.5
[Provenientes de la venta de bienes o prestación de servicios [€]]	524902.95
[Provenientes de intereses financieros y rentas inmobiliarias [€]]	18265.55

Salarios

[Salario bruto anual máximo en la entidad (calculado sobre una jornada completa) [€]]	Mujeres: Hombres: 53024.72
[Salario bruto anual más bajo en la entidad (calculado sobre una jornada completa) [€] [Si el salario es el mismo para todas las personas del equipo, introduce el mismo importe]]	Mujeres: Hombres: 28788.17
Salarios [Salario bruto anual medio para jornada completa [€] [suma todos los salarios calculados a jornada completa y divídelo por el número de personas]]	Mujeres: Hombres: 44294.98

Cálculo de emisiones de CO2

[Consumo eléctrico mix en Kwh (no renovable, contratada con Iberdola, Gas Natural, Endesa, Unión Fenosa,...)]	20405.36
[Distancia anual recorrida en coche en Km]	2500
[Distancia anual recorrida en autobús en Km]	810
[Distancia anual recorrida en tren en Km]	1246
[Distancia anual recorrida en avión en Km]	12000

1. Bienestar laboral

Formación

¿Se aplican medidas para fomentar la formación de las personas trabajadoras-	Se incluyen horas de formación en el horario laboral y se ayuda a cubrir el coste de la formación
--	---

Equidad y Diversidad

¿Se han aplicado acciones positivas para fomentar la diversidad en la entidad- (Por ejemplo que estén recogidas en los estatutos, a la hora de contratar, hacer cursos o talleres específicos, etc.)	Sí
--	----

Condiciones laborales

Cotizaciones

Número de personas trabajadoras que... [... tienen contratos indefinidos]	Mujeres: Hombres: 3
---	------------------------

Número de personas trabajadoras que... [... poseen contratos temporales]	Mujeres: Hombres: 0
--	------------------------

riegos laborales

¿Se ha elaborado una evaluación inicial de riegos laborales-	Sí
--	----

¿Se realizan revisiones periódicas de la esta evaluación inicial-	A menudo
---	----------

En materia de prevención de riesgos laborales: ¿las personas trabajadoras han recibido formación teórica y práctica, suficiente y adecuada-	Sí
---	----

Corresponsabilidad

Personas destinatarias del cuidado	Sí, hay medidas para cuidar a la familia extensa (madre, padre, compañexs de piso, pareja, abuelas...)
------------------------------------	--

Excedencias y/o flexibilidad (en la jornada laboral, teletrabajo...)	Sí, incluye cuidados no urgentes (reuniones con profesorado, acompañar a tu madre a revisiones médica...)
--	---

Permisos remunerados de maternidad y paternidad (para progenitores/as, adoptantes o acogedores) así como lactancia	Sí, las que contempla la Ley de conciliación de la vida familiar y laboral
--	--

Permisos remunerados por motivos de cuidados urgentes (no se descuentan del salario ni hay que recuperar horas de trabajo)	Sí, por cuidado urgente de familia extensa (madre, padre, abuela/o, pareja, compañera de piso...)
--	---

¿Se contemplan medidas para que todas las personas trabajadoras puedan conciliar el trabajo con otras necesidades (formación propia, ocio, activismo...)-	Sí
---	----

¿Hay medidas concretas para prevenir y resolver conflictos en la entidad-	Sí, existen espacios o momentos específicos para expresar conflictos
---	--

2. Compromiso social

Participación [Nº de iniciativas de transformación social en las que la entidad participa activamente. Ej. REAS, MES, redes o plataformas relacionadas con la mejora del sector de actividad, etc.]	7
---	---

¿Con qué frecuencia la entidad financia tiempo dedicado a iniciativas de transformación social dentro del horario de trabajo- (ya sea a través de una o varias personas)	Al menos una vez al mes
--	-------------------------

¿Dedica otros recursos a la participación comunitaria- (cesión infraestructuras, material audiovisual, recursos económicos, etc.)	Sí
---	----

Compromiso con el entorno

¿La entidad apoya o difunde iniciativas del entorno- (permitir poner hojas de firmas, carteles, hacer difusión online, etc.)	Sí
--	----

¿La entidad contempla la accesibilidad económica a sus productos o servicios- (Precios diferenciados por colectivos con diferente capacidad económica, becas, descuentos, trueques, etc.)	No
---	----

Implicación en la construcción del Mercado Social y la Economía Solidaria

Proveedores

¿La entidad se provee de los siguientes servicios a través de entidades socias del MES o pertenecientes a la Economía Solidaria- [Alimentación, bebidas, restauración]	Si
--	----

¿La entidad se provee de los siguientes servicios a través de entidades	Si
---	----

socias del MES o pertenecientes a la Economía Solidaria- [Seguros]

¿La entidad se provee de los siguientes servicios a través de entidades socias del MES o pertenecientes a la Economía Solidaria- [Finanzas] Si

¿La entidad se provee de los siguientes servicios a través de entidades socias del MES o pertenecientes a la Economía Solidaria- [Energía] No he necesitado

¿La entidad se provee de los siguientes servicios a través de entidades socias del MES o pertenecientes a la Economía Solidaria- [Artes gráficas, diseño y publicidad] Si

¿La entidad se provee de los siguientes servicios a través de entidades socias del MES o pertenecientes a la Economía Solidaria- [Asesoría consultoría, servicios profesionales] Si

¿La entidad ha facilitado que alguna otra entidad se haya incorporado al MES en este año- Sí

Cientes y/o personas usuarias

Apoyo a la difusión del MES entre los clientes

[Usamos el cartel y/o los logos para la web] Si

[Apoyamos en las redes sociales, firma en el correo electrónico y/o teniendo accesibles folletos divulgativos] Si

[Participamos activamente en la difusión del MES (en espacios de la economía social, puntos de información, charlas, generación de materiales, etc..)] Si

Trabajadoras y trabajadores

¿Se paga algo de salario en moneda social- (No obligatoria si eres una entidad de Aragón) No

Número de trabajadores o trabajadoras que participa activamente en el MES (Pertener a alguna comisión, apoyar en la Feria, generación de contenidos, dar charlas...) 3

3. Democracia

Participación

Corresponsabilidad

Número de trabajadores y trabajadoras que... [... participaron en la planificación general de la empresa y en la elaboración del presupuesto] [Hombres] 3

Número de trabajadores y trabajadoras que... [... participaron en la planificación general de la empresa y en la elaboración del presupuesto] Mujeres: Hombres: 2

Número de trabajadores y trabajadoras que... [... realizan la aprobación del plan general y la aprobación del presupuesto] Mujeres: Hombres: 2

Número de trabajadores y trabajadoras que... [... participaron en la elección de los cargos de responsabilidad] Mujeres: Hombres: 3

¿La entidad utiliza un lenguaje no sexista e inclusivo- Se utiliza el lenguaje inclusivo tanto en los documentos escritos como en el lenguaje verbal

¿Tiene la entidad metodologías de participación para que todas las personas se comuniquen en igualdad de condiciones- Hay canales formales y regularizados

¿En la entidad se distribuyen o rotan las siguientes responsabilidades y tareas de forma equitativa- [...responsabilidades y tareas públicas (representación en otros espacios, etc...)] De manera puntual

¿En la entidad se distribuyen o rotan las siguientes responsabilidades y tareas de forma equitativa- [...responsabilidades y tareas en los cuidados (acogida, cuidados, resolución de conflictos, limpieza, etc...)] De manera puntual

Transparencia interna

[Número de trabajadoras y trabajadores que conocen la situación económica de la entidad] 7

¿Son públicos los salarios y otras remuneraciones entre las personas trabajadoras- Sí

¿Las normas de funcionamiento interno son conocidas y accesibles por todas las personas trabajadoras- (se recogen en algún documento accesible ya sea un protocolo o unas actas) Sí

4. Sostenibilidad medioambiental

Elige la opción que mejor define el objetivo final de la entidad

D) Opción "C" y trabajar en áreas de actividad que supongan una transformación económica social y ambiental, mediante la economía social

Servicios/Productos

Consumidos/Compras

¿Se consume algún producto ecológico o de comercio justo en la entidad-	A menudo (entre el 41% y el 75% del consumo)
Además del precio de un producto, ¿se tienen en cuenta otros criterios en materia de sostenibilidad a la hora de adquirirlo- (formato de envasado -grande, a granel, con envase reciclable-, lugar de adquisición del producto, lugar de fabricación...)	Siempre
Empresa eléctrica contratada (En el caso de no tener local permanente se tiene en cuenta el espacio más utilizado)	No renovables (Unión Fenosa, Endesa, Iberdrola, etc.)
¿Existe en la entidad algún plan de reducción de consumo energético- (En el caso de no tener local permanente se tiene en cuenta el espacio habitual)	Cambios de envergadura en la instalación eléctrica o en la maquinaria para aumentar la eficiencia
¿Cuál es el medio principal que se utiliza para llegar al lugar de trabajo-	Transporte público, bicicleta, caminar o no necesitamos desplazarnos
¿La entidad incorpora, ofrece o facilita alguna alternativa/ayuda en lo relacionado con el transporte- (Videoconferencias, teletrabajo, facilita compartir coche, aparcamiento para las bicicletas...)	Siempre que el trabajo a realizar lo permita

Residuos

La entidad recicla y/o reutiliza productos que todavía puedan ser usados	A menudo, entre el 41% y el 75% de los productos se reciclan y/o reutilizan
--	---

5. Cooperación

Cooperación

La entidad intercoopera con otras que proporcionan los mismos productos o servicios... (respuesta múltiple) [compartiendo local]	Si
La entidad intercoopera con otras que proporcionan los mismos productos o servicios... (respuesta múltiple) [compartiendo materiales]	Si
La entidad intercoopera con otras que proporcionan los mismos productos o servicios... (respuesta múltiple) [compartiendo gestión]	Si
La entidad intercoopera con otras que proporcionan los mismos productos o servicios... (respuesta múltiple) [compartiendo proyectos]	Si
¿Cooperáis con otras entidades que no son de vuestro mismo sector-	Sí

Finanzas éticas

¿La entidad es socia o cliente de entidades de finanzas éticas y solidarias (Fiare, Coop57, CAES, etc.)-	Sí
¿En qué tipo de banca opera vuestra entidad de manera habitual-	Alguna de las contempladas en las respuestas anteriores y otras entidades bancarias

Procomún

[El software libre es nuestra opción prioritaria, siempre que haya programas disponibles que nos permitan desarrollar nuestro trabajo]	No
[A raíz de vuestra actividad, ¿generáis algún tipo de bien, servicio o material (recetas, semillas, técnicas y/o materiales de trabajo, etc...) que pongáis a libre disposición del común y/o generáis bienes creativos o conocimiento bajo licencias libres como Creative Commons-]	No

6. Sin ánimo de lucro

¿Tu entidad está reconocida formalmente como entidad sin ánimo de lucro-	No
¿Tú entidad obtuvo beneficios en el último ejercicio-	Sí
¿Qué porcentaje de los beneficios se dedicaron a...- [Redes y/o asociaciones u otras iniciativas para la construcción de bienes comunes]	5
¿Qué porcentaje de los beneficios se dedicaron a...- [Reservas, compensación de pérdidas y/o inversiones propias (equipo, formación, materiales, proyectos nuevos, etc)]	95

Política financiera a terceros

La entidad o empresa realiza préstamos a entidades, colectivos y/o personas

No se realizan préstamos o se realizan y se saca beneficio con ello

7. Compromisos de mejora de la entidad para el año

[1 -]

Aumentar proveedores del mes

[2 -]

Mejorar en sostenibilidad medioambiental

[3 -]

Ampliar la actividad para poder generar más trabajo para nuestros socios, aspirando a trabajar y vivir todos de la actividad cooperativa

Cuestionario del Balance Social



SETEM MCM

Datos Generales

Forma jurídica	Asociación
Año de constitución	1990
Sectores de actividad	Comercio Justo, Consultoría-Proyectos, Cooperación Internacional - Educación transformadora, Turismo - Ocio - Cultura

Personas

Nº total de puestos de trabajo expresados en jornadas completas trabajadas]	Mujeres: Hombres: 0
[Nº de personas socias trabajadoras o socias de trabajo]	Mujeres: Hombres: 0
[Nº de personas asalariadas no socias]	Mujeres: Hombres: 0
[Nº de personas socias/voluntarias que participan en la entidad (no remuneradas)]	Mujeres: Hombres: 22

Diversidad

Economía

[Importe total anual de gastos [€]]	288796
Economía [Masa salarial [€]]	106204
[Gasto en compras de bienes y servicios a entidades del MES y/o REAS [€]]	54967
[Gasto en compras de bienes y servicios a entidades no lucrativas (que no pertenezcan ni al MES, ni a REAS) [€]]	77422
[Gasto/inversión anual en redes y/o asociaciones u otras iniciativas para la construcción de bienes comunes [€]]	1600
[Importe total anual de ingresos [€]]	290360
[Provenientes de la venta de bienes o prestación de servicios [€]]	290354
[Provenientes de intereses financieros y rentas inmobiliarias [€]]	6

Salarios

[Salario bruto anual máximo en la entidad (calculado sobre una jornada completa) [€]]	Mujeres: Hombres: 25549
[Salario bruto anual más bajo en la entidad (calculado sobre una jornada completa) [€] [Si el salario es es el mismo para todas las personas del equipo, introduce el mismo importe]]	Mujeres: Hombres: 22956
Salarios [Salario bruto anual medio para jornada completa [€] [suma todos los salarios calculados a jornada completa y divídelo por el número de personas]]	Mujeres: Hombres: 24320

Cálculo de emisiones de CO2

Consumo eléctrico renovable en Kwh (electricidad procedente de fuentes renovables, contratada con Som Energía, Gesternova...)	20298
[Distancia anual recorrida en coche en Km]	2000
[Distancia anual recorrida en tren en Km]	8100
[Distancia anual recorrida en avión en Km]	800

1. Bienestar laboral

Formación

¿Se aplican medidas para fomentar la formación de las personas trabajadoras-	Se incluyen horas de formación en el horario laboral y se ayuda a cubrir el coste de la formación
--	---

Equidad y Diversidad

¿Se han aplicado acciones positivas para fomentar la diversidad en la entidad- (Por ejemplo que estén recogidas en los estatutos, a la hora de contratar, hacer cursos o talleres específicos, etc.)	No
--	----

Condiciones laborales

Cotizaciones

Número de personas trabajadoras que... [... tienen contratos indefinidos]	Mujeres: Hombres: 0
---	------------------------

riesgos laborales

¿Se ha elaborado una evaluación inicial de riesgos laborales-	Sí
---	----

¿Se realizan revisiones periódicas de la esta evaluación inicial-	A menudo
---	----------

En materia de prevención de riesgos laborales: ¿las personas trabajadoras han recibido formación teórica y práctica, suficiente y adecuada-	Sí
---	----

Corresponsabilidad

Personas destinatarias del cuidado	Sí, hay medidas para cuidar a la familia extensa (madre, padre, compañexs de piso, pareja, abuelas....)
------------------------------------	---

Excedencias y/o flexibilidad (en la jornada laboral, teletrabajo...)	Sí, incluye cuidados no urgentes (reuniones con profesorado, acompañar a tu madre a revisiones médica...)
--	---

Permisos remunerados de maternidad y paternidad (para progenitores/as, adoptantes o acogedores) así como lactancia	Si, las que contempla la Ley de conciliación de la vida familiar y laboral
--	--

Permisos remunerados por motivos de cuidados urgentes (no se descuentan del salario ni hay que recuperar horas de trabajo)	No se contemplan
--	------------------

¿Se contemplan medidas para que todas las personas trabajadoras puedan conciliar el trabajo con otras necesidades (formación propia,ocio,activismo...)-	Sí
---	----

¿Hay medidas concretas para prevenir y resolver conflictos en la entidad-	Sí, existen espacios o momentos específicos para expresar conflictos
---	--

2. Compromiso social

Participación [Nº de iniciativas de transformación social en las que la entidad participa activamente. Ej. REAS, MES, redes o plataformas relacionadas con la mejora del sector de actividad, etc.]	6
---	---

¿Con qué frecuencia la entidad financia tiempo dedicado a iniciativas de transformación social dentro del horario de trabajo- (ya sea a través de una o varias personas)	Al menos una vez al mes
--	-------------------------

¿Dedica otros recursos a la participación comunitaria- (cesión infraestructuras, material audiovisual, recursos económicos, etc.)	Sí
---	----

Compromiso con el entorno

¿La entidad apoya o difunde iniciativas del entorno- (permitir poner hojas de firmas, carteles, hacer difusión online, etc.)	Sí
--	----

¿La entidad contempla la accesibilidad económica a sus productos o servicios- (Precios diferenciados por colectivos con diferente capacidad económica, becas, descuentos, trueques, etc.)	Sí
---	----

Implicación en la construcción del Mercado Social y la Economía Solidaria

Proveedores

¿La entidad se provee de los siguientes servicios a través de entidades socias del MES o pertenecientes a la Economía Solidaria- [Alimentación, bebidas, restauración]	Si
--	----

¿La entidad se provee de los siguientes servicios a través de entidades socias del MES o pertenecientes a la Economía Solidaria- [Seguros]	Si
--	----

¿La entidad se provee de los siguientes servicios a través de entidades socias del MES o pertenecientes a la Economía Solidaria- [Finanzas]	Si
---	----

¿La entidad se provee de los siguientes servicios a través de entidades socias del MES o pertenecientes a la Economía Solidaria- [Energía]	Si
¿La entidad se provee de los siguientes servicios a través de entidades socias del MES o pertenecientes a la Economía Solidaria- [Artes gráficas, diseño y publicidad]	Si
¿La entidad se provee de los siguientes servicios a través de entidades socias del MES o pertenecientes a la Economía Solidaria- [Asesoría consultoría, servicios profesionales]	No he necesitado
¿La entidad ha facilitado que alguna otra entidad se haya incorporado al MES en este año-	No

Cientes y/o personas usuarias

Apoyo a la difusión del MES entre los clientes

[Usamos el cartel y/o los logos para la web]	Si
[Apoyamos en las redes sociales, firma en el correo electrónico y/o teniendo accesibles folletos divulgativos]	Si
[Participamos activamente en la difusión del MES (en espacios de la economía social, puntos de información, charlas, generación de materiales, etc.)]	Si

Trabajadoras y trabajadores

¿Se paga algo de salario en moneda social- (No obligatoria si eres una entidad de Aragón)	No
Número de trabajadores o trabajadoras que participa activamente en el MES (Pertenece a alguna comisión, apoyar en la Feria, generación de contenidos, dar charlas...)	3

3. Democracia

Participación

Corresponsabilidad

Número de trabajadores y trabajadoras que... [... participaron en la planificación general de la empresa y en la elaboración del presupuesto]	Mujeres: Hombres: 0
Número de trabajadores y trabajadoras que... [... realizan la aprobación del plan general y la aprobación del presupuesto]	Mujeres: Hombres: 0
Número de trabajadores y trabajadoras que... [... participaron en la elección de los cargos de responsabilidad]	Mujeres: Hombres: 0
Número de trabajadores y trabajadoras que... [... toman decisiones en la entidad (consejo rector, junta directiva, equipo de dirección...)]	Mujeres: Hombres: Se utiliza el lenguaje inclusivo tanto en los documentos escritos como en el lenguaje verbal
¿Tiene la entidad metodologías de participación para que todas las personas se comuniquen en igualdad de condiciones-	A nivel puntual, o de manera informal
¿En la entidad se distribuyen o rotan las siguientes responsabilidades y tareas de forma equitativa- [...responsabilidades y tareas públicas (representación en otros espacios, etc...)]	De forma habitual
¿En la entidad se distribuyen o rotan las siguientes responsabilidades y tareas de forma equitativa- [...responsabilidades y tareas en los cuidados (acogida, cuidados, resolución de conflictos, limpieza, etc...)]	De forma habitual

Transparencia interna

[Número de trabajadoras y trabajadores que conocen la situación económica de la entidad]	4
¿Son públicos los salarios y otras remuneraciones entre las personas trabajadoras-	Sí
¿Las normas de funcionamiento interno son conocidas y accesibles por todas las personas trabajadoras- (se recogen en algún documento accesible ya sea un protocolo o unas actas)	Sí

4. Sostenibilidad medioambiental

Elige la opción que mejor define el objetivo final de la entidad	D) Opción "C" y trabajar en áreas de actividad que supongan una transformación económica social y ambiental, mediante la economía social
--	--

Servicios/Productos

Consumidos/Compras

¿Se consume algún producto ecológico o de comercio justo en la entidad-	Siempre o casi siempre (más del 75% del consumo)
Además del precio de un producto, ¿se tienen en cuenta otros criterios en materia de sostenibilidad a la hora de adquirirlo- (formato de envasado -grande, a granel, con envase reciclable-, lugar de adquisición del producto, lugar de fabricación...)	Siempre
Empresa eléctrica contratada (En el caso de no tener local permanente se tiene en cuenta el espacio más utilizado)	100% renovables (Som Energía...)
¿Existe en la entidad algún plan de reducción de consumo energético- (En el caso de no tener local permanente se tiene en cuenta el espacio habitual)	Mecanismos de eficiencia tradicionales (regletas, bombillas, apagar luces)
¿Cuál es el medio principal que se utiliza para llegar al lugar de trabajo-	Transporte público, bicicleta, caminar o no necesitamos desplazarnos
¿La entidad incorpora, ofrece o facilita alguna alternativa/ayuda en lo relacionado con el transporte- (Videoconferencias, teletrabajo, facilita compartir coche, aparcamiento para las bicicletas...)	No

Residuos

La entidad recicla y/o reutiliza productos que todavía puedan ser usados	Siempre o casi siempre, más del 75% de los productos se reciclan y/o reutilizan
--	---

5. Cooperación

Cooperación

La entidad intercoopera con otras que proporcionan los mismos productos o servicios... (respuesta múltiple) [compartiendo local]	Si
La entidad intercoopera con otras que proporcionan los mismos productos o servicios... (respuesta múltiple) [compartiendo materiales]	Si
La entidad intercoopera con otras que proporcionan los mismos productos o servicios... (respuesta múltiple) [compartiendo gestión]	No
La entidad intercoopera con otras que proporcionan los mismos productos o servicios... (respuesta múltiple) [compartiendo proyectos]	Si
¿Cooperáis con otras entidades que no son de vuestro mismo sector-	Sí

Finanzas éticas

¿La entidad es socia o cliente de entidades de finanzas éticas y solidarias (Fiare, Coop57, CAES, etc.)-	Sí
¿En qué tipo de banca opera vuestra entidad de manera habitual-	Fiare y alguna de las siguientes: Triodos, Cajas cooperativas - Laboral, Ingenieros, Bantierra, Arquia....

Procomún

[El software libre es nuestra opción prioritaria, siempre que haya programas disponibles que nos permitan desarrollar nuestro trabajo]	Sí
[A raíz de vuestra actividad, ¿generáis algún tipo de bien, servicio o material (recetas, semillas, técnicas y/o materiales de trabajo, etc...) que pongáis a libre disposición del común y/o generáis bienes creativos o conocimiento bajo licencias libres como Creative Commons-]	Sí

6. Sin ánimo de lucro

¿Tu entidad está reconocida formalmente como entidad sin ánimo de lucro-	Sí
¿Tú entidad obtuvo beneficios en el último ejercicio-	Sí
¿Qué porcentaje de los beneficios se dedicaron a...- [Redes y/o asociaciones u otras iniciativas para la construcción de bienes comunes]	2
¿Qué porcentaje de los beneficios se dedicaron a...- [Reservas, compensación de pérdidas y/o inversiones propias (equipo, formación, materiales, proyectos nuevos, etc)]	98

Política financiera a terceros

La entidad o empresa realiza préstamos a entidades, colectivos y/o personas	No se realizan préstamos o se realizan y se saca beneficio con ello
---	---

7. Compromisos de mejora de la entidad para el año

[1 -]	Utilizar programas de software libre
[2 -]	Aumentar la contratación de servicios de entidades del MES
[3 -]	mejorar procesos de participación democrática
[4...]	aumentar la participación en el mes

Cuestionario del Balance Social

SODEPAZ

Sodepaz

Datos Generales

Forma jurídica	Asociación
Año de constitución	1987
Sectores de actividad	Comercio Justo, Cooperación Internacional - Educación transformadora, Turismo - Ocio - Cultura

Personas

Nº total de puestos de trabajo expresados en jornadas completas trabajadas]	Mujeres: Hombres: 40
[Nº de personas socias trabajadoras o socias de trabajo]	Mujeres: Hombres: 3
[Nº de personas socias/voluntarias que participan en la entidad (no remuneradas)]	Mujeres: Hombres: 25
[Nº de personas becarias]	Mujeres: Hombres: 0

Diversidad

[Nº de personas trabajadoras migrantes (nacionalidad no incluida en el espacio Schengen)]	2
---	---

Economía

[Importe total anual de gastos [€]]	144000
Economía [Masa salarial [€]]	96000
[Gasto en compras de bienes y servicios a entidades del MES y/o REAS [€]]	15000
[Gasto en compras de bienes y servicios a entidades no lucrativas (que no pertenezcan ni al MES, ni a REAS) [€]]	3000
[Gasto/inversión anual en redes y/o asociaciones u otras iniciativas para la construcción de bienes comunes [€]]	3000
[Importe total anual de ingresos [€]]	550000
[Provenientes de la venta de bienes o prestación de servicios [€]]	58000
[Provenientes de subvenciones y/o convenios con la Administración pública [€]]	447000

Salarios

[Salario bruto anual máximo en la entidad (calculado sobre una jornada completa) [€]]	Mujeres: Hombres: 20000
[Salario bruto anual más bajo en la entidad (calculado sobre una jornada completa) [€] [Si el salario es el mismo para todas las personas del equipo, introduce el mismo importe]]	Mujeres: Hombres: 20000
Salarios [Salario bruto anual medio para jornada completa [€] [suma todos los salarios calculados a jornada completa y divídelo por el número de personas]]	Mujeres: Hombres: 20000

Cálculo de emisiones de CO2

Consumo eléctrico renovable en Kwh (electricidad procedente de fuentes renovables, contratada con Som Energia, Gesternova...)	1000
[Consumo eléctrico mix en Kwh (no renovable, contratada con Iberdola, Gas Natural, Endesa, Unión Fenosa,...)]	3500

[Consumo anual de gas natural en m3]	5903
[Distancia anual recorrida en coche en Km]	1000

1. Bienestar laboral

Formación

¿Se aplican medidas para fomentar la formación de las personas trabajadoras-	Se incluyen horas de formación en el horario laboral y se ayuda a cubrir el coste de la formación
--	---

Equidad y Diversidad

¿Se han aplicado acciones positivas para fomentar la diversidad en la entidad- (Por ejemplo que estén recogidas en los estatutos, a la hora de contratar, hacer cursos o talleres específicos, etc.)	Sí
--	----

Condiciones laborales

Cotizaciones

Número de personas trabajadoras que... [... tienen contratos indefinidos]	Mujeres: Hombres: 3
---	------------------------

riesgos laborales

¿Se ha elaborado una evaluación inicial de riesgos laborales-	Sí
---	----

¿Se realizan revisiones periódicas de la esta evaluación inicial-	Ocasionalmente
---	----------------

En materia de prevención de riesgos laborales: ¿las personas trabajadoras han recibido formación teórica y práctica, suficiente y adecuada-	Sí
---	----

Corresponsabilidad

Personas destinatarias del cuidado	Sí, hay medidas para el cuidado de hijas e hijos
------------------------------------	--

Excedencias y/o flexibilidad (en la jornada laboral, teletrabajo...)	Sí, incluye cuidados no urgentes (reuniones con profesorado, acompañar a tu madre a revisiones médica...)
--	---

Permisos remunerados de maternidad y paternidad (para progenitores/as, adoptantes o acogedores) así como lactancia	Sí, las que contempla la Ley de conciliación de la vida familiar y laboral
--	--

Permisos remunerados por motivos de cuidados urgentes (no se descuentan del salario ni hay que recuperar horas de trabajo)	Sí, por cuidado urgente de hijas/os
--	-------------------------------------

¿Se contemplan medidas para que todas las personas trabajadoras puedan conciliar el trabajo con otras necesidades (formación propia, ocio, activismo...)-	Sí
---	----

¿Hay medidas concretas para prevenir y resolver conflictos en la entidad-	Sí, existen espacios o momentos específicos para expresar conflictos
---	--

2. Compromiso social

Participación [Nº de iniciativas de transformación social en las que la entidad participa activamente. Ej. REAS, MES, redes o plataformas relacionadas con la mejora del sector de actividad, etc.]	10
---	----

¿Con qué frecuencia la entidad financia tiempo dedicado a iniciativas de transformación social dentro del horario de trabajo- (ya sea a través de una o varias personas)	Al menos una vez al mes
--	-------------------------

¿Dedica otros recursos a la participación comunitaria- (cesión infraestructuras, material audiovisual, recursos económicos, etc.)	Sí
---	----

Compromiso con el entorno

¿La entidad apoya o difunde iniciativas del entorno- (permitir poner hojas de firmas, carteles, hacer difusión online, etc.)	Sí
--	----

¿La entidad contempla la accesibilidad económica a sus productos o servicios- (Precios diferenciados por colectivos con diferente capacidad económica, becas, descuentos, trueques, etc.)	Sí
---	----

Implicación en la construcción del Mercado Social y la Economía Solidaria

Proveedores

¿La entidad se provee de los siguientes servicios a través de entidades socias del MES o pertenecientes a la Economía Solidaria- [Alimentación, bebidas, restauración]	Sí
--	----

¿La entidad se provee de los siguientes servicios a través de entidades socias del MES o pertenecientes a la Economía Solidaria- [Seguros]	No
--	----

¿La entidad se provee de los siguientes servicios a través de entidades socias del MES o pertenecientes a la Economía Solidaria- [Finanzas]	Si
¿La entidad se provee de los siguientes servicios a través de entidades socias del MES o pertenecientes a la Economía Solidaria- [Energía]	Si
¿La entidad se provee de los siguientes servicios a través de entidades socias del MES o pertenecientes a la Economía Solidaria- [Artes gráficas, diseño y publicidad]	No he necesitado
¿La entidad se provee de los siguientes servicios a través de entidades socias del MES o pertenecientes a la Economía Solidaria- [Asesoría consultoría, servicios profesionales]	No
¿La entidad ha facilitado que alguna otra entidad se haya incorporado al MES en este año-	Sí

Cientes y/o personas usuarias

Apoyo a la difusión del MES entre los clientes

[Usamos el cartel y/o los logos para la web]	No
[Apoyamos en las redes sociales, firma en el correo electrónico y/o teniendo accesibles folletos divulgativos]	Si
[Participamos activamente en la difusión del MES (en espacios de la economía social, puntos de información, charlas, generación de materiales, etc.)]	Si

Trabajadoras y trabajadores

¿Se paga algo de salario en moneda social- (No obligatoria si eres una entidad de Aragón)	No
Número de trabajadores o trabajadoras que participa activamente en el MES (Pertenece a alguna comisión, apoyar en la Feria, generación de contenidos, dar charlas...)	1

3. Democracia

Participación

Corresponsabilidad

Número de trabajadores y trabajadoras que... [... participaron en la planificación general de la empresa y en la elaboración del presupuesto] [Hombres]	3
Número de trabajadores y trabajadoras que... [... participaron en la planificación general de la empresa y en la elaboración del presupuesto]	Mujeres: Hombres: 3
Número de trabajadores y trabajadoras que... [... realizan la aprobación del plan general y la aprobación del presupuesto]	Mujeres: Hombres: 3
Número de trabajadores y trabajadoras que... [... participaron en la elección de los cargos de responsabilidad]	Mujeres: Hombres: 3
Número de trabajadores y trabajadoras que... [... toman decisiones en la entidad (consejo rector, junta directiva, equipo de dirección...)]	Mujeres: Hombres: Se utiliza el lenguaje inclusivo tanto en los documentos escritos como en el lenguaje verbal
¿Tiene la entidad metodologías de participación para que todas las personas se comuniquen en igualdad de condiciones-	Hay canales formales y regularizados
¿En la entidad se distribuyen o rotan las siguientes responsabilidades y tareas de forma equitativa- [...responsabilidades y tareas públicas (representación en otros espacios, etc...)]	De forma habitual
¿En la entidad se distribuyen o rotan las siguientes responsabilidades y tareas de forma equitativa- [...responsabilidades y tareas en los cuidados (acogida, cuidados, resolución de conflictos, limpieza, etc...)]	De forma habitual

Transparencia interna

[Número de trabajadoras y trabajadores que conocen la situación económica de la entidad]	4
¿Son públicos los salarios y otras remuneraciones entre las personas trabajadoras-	Sí
¿Las normas de funcionamiento interno son conocidas y accesibles por todas las personas trabajadoras- (se recogen en algún documento accesible ya sea un protocolo o unas actas)	Sí

4. Sostenibilidad medioambiental

Elige la opción que mejor define el objetivo final de la entidad

D) Opción "C" y trabajar en áreas de actividad que supongan una transformación económica social y ambiental, mediante la economía social

Servicios/Productos

Consumidos/Compras

¿Se consume algún producto ecológico o de comercio justo en la entidad-	Siempre o casi siempre (más del 75% del consumo)
Además del precio de un producto, ¿se tienen en cuenta otros criterios en materia de sostenibilidad a la hora de adquirirlo- (formato de envasado -grande, a granel, con envase reciclable-, lugar de adquisición del producto, lugar de fabricación...)	Siempre
Empresa eléctrica contratada (En el caso de no tener local permanente se tiene en cuenta el espacio más utilizado)	Ambas
¿Existe en la entidad algún plan de reducción de consumo energético- (En el caso de no tener local permanente se tiene en cuenta el espacio habitual)	Cambios de envergadura en la instalación eléctrica o en la maquinaria para aumentar la eficiencia
¿Cuál es el medio principal que se utiliza para llegar al lugar de trabajo-	Transporte público, bicicleta, caminar o no necesitamos desplazarnos
¿La entidad incorpora, ofrece o facilita alguna alternativa/ayuda en lo relacionado con el transporte- (Videoconferencias, teletrabajo, facilita compartir coche, aparcamiento para las bicicletas...)	Siempre que el trabajo a realizar lo permita

Residuos

La entidad recicla y/o reutiliza productos que todavía puedan ser usados	Siempre o casi siempre, más del 75% de los productos se reciclan y/o reutilizan
--	---

5. Cooperación

Cooperación

La entidad intercoopera con otras que proporcionan los mismos productos o servicios... (respuesta múltiple) [compartiendo local]	Si
La entidad intercoopera con otras que proporcionan los mismos productos o servicios... (respuesta múltiple) [compartiendo materiales]	Si
La entidad intercoopera con otras que proporcionan los mismos productos o servicios... (respuesta múltiple) [compartiendo gestión]	Si
La entidad intercoopera con otras que proporcionan los mismos productos o servicios... (respuesta múltiple) [compartiendo proyectos]	Si
¿Cooperáis con otras entidades que no son de vuestro mismo sector-	Sí

Finanzas éticas

¿La entidad es socia o cliente de entidades de finanzas éticas y solidarias (Fiare, Coop57, CAES, etc.)-	Sí
¿En qué tipo de banca opera vuestra entidad de manera habitual-	Alguna de las contempladas en las respuestas anteriores y otras entidades bancarias

Procomún

[El software libre es nuestra opción prioritaria, siempre que haya programas disponibles que nos permitan desarrollar nuestro trabajo]	Sí
[A raíz de vuestra actividad, ¿generáis algún tipo de bien, servicio o material (recetas, semillas, técnicas y/o materiales de trabajo, etc...) que pongáis a libre disposición del común y/o generáis bienes creativos o conocimiento bajo licencias libres como Creative Commons-]	Sí

6. Sin ánimo de lucro

¿Tu entidad está reconocida formalmente como entidad sin ánimo de lucro-	Sí
¿Tú entidad obtuvo beneficios en el último ejercicio-	Sí
¿Qué porcentaje de los beneficios se dedicaron a...- [Reservas, compensación de pérdidas y/o inversiones propias (equipo, formación, materiales, proyectos nuevos, etc)]	23.02
¿Qué porcentaje de los beneficios se dedicaron a...- [Repartir entre socios/as propietarios/as, asociados/as o socios/as colaboradores/as]	59.69
¿Qué porcentaje de los beneficios se dedicaron a...- [Repartir entre trabajadores/as no propietarios/as]	17.28

Política financiera a terceros

La entidad o empresa realiza préstamos a entidades, colectivos y/o personas	No tenemos capacidad para ello o no se ha dado el caso
---	--

7. Compromisos de mejora de la entidad para el año

[1 -]	aumento proveedores MSM
[2 -]	CONsumo energia renovables 100%
[3 -]	Mejorar la eficiencia energética
[4...]	Política medioambiental

Cuestionario del Balance Social



Sumando

Datos Generales

Forma jurídica	Cooperativa de trabajo
Año de constitución	2004
Sectores de actividad	Asesoría - Jurídicos

Personas

Nº total de puestos de trabajo expresados en jornadas completas trabajadas]	Mujeres: Hombres: 2.25
[Nº de personas socias trabajadoras o socias de trabajo]	Mujeres: Hombres: 2
[Nº de personas asalariadas no socias][Hombres]	1

Diversidad

Economía

[Importe total anual de gastos [€]]	27407
Economía [Masa salarial [€]]	26125
[Gasto en compras de bienes y servicios a entidades del MES y/o REAS [€]]	485
[Gasto/inversión anual en redes y/o asociaciones u otras iniciativas para la construcción de bienes comunes [€]]	250
[Importe total anual de ingresos [€]]	54515
[Provenientes de la venta de bienes o prestación de servicios [€]]	49015
[Provenientes de subvenciones y/o convenios con la Administración pública [€]]	5500

Salarios

[Salario bruto anual máximo en la entidad (calculado sobre una jornada completa) [€]]	Mujeres: Hombres: 12685
[Salario bruto anual más bajo en la entidad (calculado sobre una jornada completa) [€] [Si el salario es es el mismo para todas las personas del equipo, introduce el mismo importe]]	Mujeres: Hombres: 11950
Salarios [Salario bruto anual medio para jornada completa [€] [suma todos los salarios calculados a jornada completa y divídelo por el número de personas]]	Mujeres: Hombres: 12280

Cálculo de emisiones de CO2

[Distancia anual recorrida en coche en Km]	1200
--	------

1. Bienestar laboral

Formación

¿Se aplican medidas para fomentar la formación de las personas trabajadoras-	Se incluyen horas de formación en el horario laboral y se ayuda a cubrir el coste de la formación
--	---

Equidad y Diversidad

¿Se han aplicado acciones positivas para fomentar la diversidad en la entidad- (Por ejemplo que estén recogidas en los estatutos, a la hora de contratar, hacer cursos o talleres específicos, etc.)	No
--	----

Condiciones laborales

Cotizaciones

Número de personas trabajadoras que... [... tienen contratos indefinidos]	Mujeres: Hombres: 2
Número de personas trabajadoras que... [... poseen contratos temporales][Hombres]	1

riegos laborales

¿Se ha elaborado una evaluación inicial de riesgos laborales-	Sí
¿Se realizan revisiones periódicas de la esta evaluación inicial-	Ocasionalmente
En materia de prevención de riesgos laborales: ¿las personas trabajadoras han recibido formación teórica y práctica, suficiente y adecuada-	Sí

Corresponsabilidad

Personas destinatarias del cuidado	La entidad no tiene medidas de conciliación
Excedencias y/o flexibilidad (en la jornada laboral, teletrabajo...)	Sí, incluye cuidados no urgentes (reuniones con profesorado, acompañar a tu madre a revisiones médica...)
Permisos remunerados de maternidad y paternidad (para progenitores/as, adoptantes o acogedores) así como lactancia	Sí, las que contempla la Ley de conciliación de la vida familiar y laboral
Permisos remunerados por motivos de cuidados urgentes (no se descuentan del salario ni hay que recuperar horas de trabajo)	Sí, por cuidado urgente de familia extensa (madre, padre, abuela/o, pareja, compañera de piso...)
¿Se contemplan medidas para que todas las personas trabajadoras puedan conciliar el trabajo con otras necesidades (formación propia,ocio,activismo...)-	No
¿Hay medidas concretas para prevenir y resolver conflictos en la entidad-	No se contemplan estos cuidados

2. Compromiso social

Participación [Nº de iniciativas de transformación social en las que la entidad participa activamente. Ej. REAS, MES, redes o plataformas relacionadas con la mejora del sector de actividad, etc.]	3
¿Con qué frecuencia la entidad financia tiempo dedicado a iniciativas de transformación social dentro del horario de trabajo- (ya sea a través de una o varias personas)	Al menos una vez al mes
¿Dedica otros recursos a la participación comunitaria- (cesión infraestructuras, material audiovisual, recursos económicos, etc.)	Sí

Compromiso con el entorno

¿La entidad apoya o difunde iniciativas del entorno- (permitir poner hojas de firmas, carteles, hacer difusión online, etc.)	Sí
¿La entidad contempla la accesibilidad económica a sus productos o servicios- (Precios diferenciados por colectivos con diferente capacidad económica, becas, descuentos, trueques, etc.)	Sí

Implicación en la construcción del Mercado Social y la Economía Solidaria

Proveedores

¿La entidad se provee de los siguientes servicios a través de entidades socias del MES o pertenecientes a la Economía Solidaria- [Alimentación, bebidas, restauración]	Si
¿La entidad se provee de los siguientes servicios a través de entidades socias del MES o pertenecientes a la Economía Solidaria- [Seguros]	Si
¿La entidad se provee de los siguientes servicios a través de entidades socias del MES o pertenecientes a la Economía Solidaria- [Finanzas]	Si
¿La entidad se provee de los siguientes servicios a través de entidades socias del MES o pertenecientes a la Economía Solidaria- [Energía]	No
¿La entidad se provee de los siguientes servicios a través de entidades socias del MES o pertenecientes a la Economía Solidaria- [Artes gráficas, diseño y publicidad]	No he necesitado
¿La entidad se provee de los siguientes servicios a través de entidades socias del MES o pertenecientes a la Economía Solidaria- [Asesoría consultoría, servicios profesionales]	No he necesitado
¿La entidad ha facilitado que alguna otra entidad se haya incorporado al	No

MES en este año-

Cientes y/o personas usuarias

Apoyo a la difusión del MES entre los clientes

[Usamos el cartel y/o los logos para la web] Si

[Apoyamos en las redes sociales, firma en el correo electrónico y/o teniendo accesibles folletos divulgativos] Si

[Participamos activamente en la difusión del MES (en espacios de la economía social, puntos de información, charlas, generación de materiales, etc..)] Si

Trabajadoras y trabajadores

¿Se paga algo de salario en moneda social- (No obligatoria si eres una entidad de Aragón) No

Número de trabajadores o trabajadoras que participa activamente en el MES (Pertener a alguna comisión, apoyar en la Feria, generación de contenidos, dar charlas...) 1

3. Democracia

Participación

Corresponsabilidad

Número de trabajadores y trabajadoras que... [... participaron en la planificación general de la empresa y en la elaboración del presupuesto] [Hombres] 2

Número de trabajadores y trabajadoras que... [... participaron en la planificación general de la empresa y en la elaboración del presupuesto] Mujeres: Hombres: 2

Número de trabajadores y trabajadoras que... [... realizan la aprobación del plan general y la aprobación del presupuesto] Mujeres: Hombres: 2

Número de trabajadores y trabajadoras que... [... participaron en la elección de los cargos de responsabilidad] Mujeres: Hombres: 2

Número de trabajadores y trabajadoras que... [... toman decisiones en la entidad (consejo rector, junta directiva, equipo de dirección...)] Mujeres: Hombres: Normalmente no

¿Tiene la entidad metodologías de participación para que todas las personas se comuniquen en igualdad de condiciones- Hay canales formales y regularizados

¿En la entidad se distribuyen o rotan las siguientes responsabilidades y tareas de forma equitativa- [...responsabilidades y tareas públicas (representación en otros espacios, etc...)] De manera puntual

¿En la entidad se distribuyen o rotan las siguientes responsabilidades y tareas de forma equitativa- [...responsabilidades y tareas en los cuidados (acogida, cuidados, resolución de conflictos, limpieza, etc...)] De manera puntual

Transparencia interna

[Número de trabajadoras y trabajadores que conocen la situación económica de la entidad] 3

¿Son públicos los salarios y otras remuneraciones entre las personas trabajadoras- No

¿Las normas de funcionamiento interno son conocidas y accesibles por todas las personas trabajadoras- (se recogen en algún documento accesible ya sea un protocolo o unas actas) No

4. Sostenibilidad medioambiental

Elige la opción que mejor define el objetivo final de la entidad C) Opción "B" y que mi servicio/producto logre cubrir una necesidad real de la sociedad y/o del medio ambiente, de un modo eficiente

Servicios/Productos

Consumidos/Compras

¿Se consume algún producto ecológico o de comercio justo en la entidad- A menudo (entre el 41% y el 75% del consumo)

Además del precio de un producto, ¿se tienen en cuenta otros criterios en materia de sostenibilidad a la hora de adquirirlo- (formato de envasado -grande, a granel, con envase reciclable-, lugar de adquisición del producto, lugar de fabricación...) A veces

Empresa eléctrica contratada (En el caso de no tener local permanente No renovables (Unión Fenosa, Endesa, Iberdrola,

se tiene en cuenta el espacio más utilizado)	etc.)
¿Existe en la entidad algún plan de reducción de consumo energético- (En el caso de no tener local permanente se tiene en cuenta el espacio habitual)	No
¿Cuál es el medio principal que se utiliza para llegar al lugar de trabajo-	Transporte publico, bicicleta, caminar o no necesitamos desplazarnos
¿La entidad incorpora, ofrece o facilita alguna alternativa/ayuda en lo relacionado con el transporte- (Videoconferencias, teletrabajo, facilita compartir coche, aparcamiento para las bicicletas...)	No

Residuos

La entidad recicla y/o reutiliza productos que todavía puedan ser usados	A menudo, entre el 41% y el 75% de los productos se reciclan y/o reutilizan
--	---

5. Cooperación

Cooperación

La entidad intercoopera con otras que proporcionan los mismos productos o servicios... (respuesta múltiple) [compartiendo local]	Si
La entidad intercoopera con otras que proporcionan los mismos productos o servicios... (respuesta múltiple) [compartiendo materiales]	Si
La entidad intercoopera con otras que proporcionan los mismos productos o servicios... (respuesta múltiple) [compartiendo gestión]	No
La entidad intercoopera con otras que proporcionan los mismos productos o servicios... (respuesta múltiple) [compartiendo proyectos]	Si
¿Cooperáis con otras entidades que no son de vuestro mismo sector-	No

Finanzas éticas

¿La entidad es socia o cliente de entidades de finanzas éticas y solidarias (Fiare, Coop57, CAES,etc.)-	Sí
¿En qué tipo de banca opera vuestra entidad de manera habitual-	Alguna de las contempladas en las respuestas anteriores y otras entidades bancarias

Procomún

[El software libre es nuestra opción prioritaria, siempre que haya programas disponibles que nos permitan desarrollar nuestro trabajo]	No
[A raíz de vuestra actividad, ¿generáis algún tipo de bien, servicio o material (recetas, semillas, técnicas y/o materiales de trabajo, etc...) que pongáis a libre disposición del común y/o generáis bienes creativos o conocimiento bajo licencias libres como Creative Commons-]	No

6. Sin ánimo de lucro

¿Tu entidad está reconocida formalmente como entidad sin ánimo de lucro-	No
¿Tú entidad obtuvo beneficios en el último ejercicio-	No

Política financiera a terceros

La entidad o empresa realiza préstamos a entidades, colectivos y/o personas	No tenemos capacidad para ello o no se ha dado el caso
---	--

7. Compromisos de mejora de la entidad para el año

Cuestionario del Balance Social



tangente grupo cooperativo

Datos Generales

Forma jurídica	Federación/otra forma de Cooperativa (de segundo grado, de tercer grado, de servicios, de consumo, etc...)
Año de constitución	2013
Sectores de actividad	Asesoría - Jurídicos, Consultoría-Proyectos, Cooperación Internacional - Educación transformadora, Desarrollo comunitario, Educación - Empleo, Limpieza - Jardinería - Bricolaje, Salud - Bienestar - Cuidados

Personas

[Nº de personas socias/voluntarias que participan en la entidad (no remuneradas)]	Mujeres: Hombres: 35
---	-------------------------

Diversidad

Economía

[Importe total anual de gastos [€]]	212788
[Gasto en compras de bienes y servicios a entidades del MES y/o REAS [€]]	129425
[Gasto en compras de bienes y servicios a entidades no lucrativas (que no pertenezcan ni al MES, ni a REAS) [€]]	69625
[Gasto/inversión anual en redes y/o asociaciones u otras iniciativas para la construcción de bienes comunes [€]]	1650
[Importe total anual de ingresos [€]]	200280
[Provenientes de la venta de bienes o prestación de servicios [€]]	200280

Salarios

Cálculo de emisiones de CO2

Consumo eléctrico renovable en Kwh (electricidad procedente de fuentes renovables, contratada con Som Energia, Gesternova...)	1100
---	------

1. Bienestar laboral

Formación

¿Se aplican medidas para fomentar la formación de las personas trabajadoras-	No, ninguna
--	-------------

Equidad y Diversidad

¿Se han aplicado acciones positivas para fomentar la diversidad en la entidad- (Por ejemplo que estén recogidas en los estatutos, a la hora de contratar, hacer cursos o talleres específicos, etc.)	No
--	----

Condiciones laborales

Cotizaciones

riegos laborales

¿Se ha elaborado una evaluación inicial de riesgos laborales-	No
¿Se realizan revisiones periódicas de la esta evaluación inicial-	Nunca
En materia de prevención de riesgos laborales: ¿las personas trabajadoras han recibido formación teórica y práctica, suficiente y adecuada-	No

Corresponsabilidad

Personas destinatarias del cuidado	La entidad no tiene medidas de conciliación
Excedencias y/o flexibilidad (en la jornada laboral, teletrabajo...)	No tenemos medidas concretas
Permisos remunerados de maternidad y paternidad (para progenitores/as, adoptantes o acogedores) así como lactancia	Sí, las que contempla la Ley de conciliación de la vida familiar y laboral
Permisos remunerados por motivos de cuidados urgentes (no se descuentan del salario ni hay que recuperar horas de trabajo)	No se contemplan
¿Se contemplan medidas para que todas las personas trabajadoras puedan conciliar el trabajo con otras necesidades (formación propia, ocio, activismo...)-	No
¿Hay medidas concretas para prevenir y resolver conflictos en la entidad-	Sí, hay protocolos que incluyen medidas de mediación (protocolos escritos o acordados en asamblea)

2. Compromiso social

Participación [Nº de iniciativas de transformación social en las que la entidad participa activamente. Ej. REAS, MES, redes o plataformas relacionadas con la mejora del sector de actividad, etc.]	6
¿Con qué frecuencia la entidad financia tiempo dedicado a iniciativas de transformación social dentro del horario de trabajo- (ya sea a través de una o varias personas)	Al menos una vez al mes
¿Dedica otros recursos a la participación comunitaria- (cesión infraestructuras, material audiovisual, recursos económicos, etc.)	Sí

Compromiso con el entorno

¿La entidad apoya o difunde iniciativas del entorno- (permitir poner hojas de firmas, carteles, hacer difusión online, etc.)	Sí
¿La entidad contempla la accesibilidad económica a sus productos o servicios- (Precios diferenciados por colectivos con diferente capacidad económica, becas, descuentos, trueques, etc.)	Sí

Implicación en la construcción del Mercado Social y la Economía Solidaria

Proveedores

¿La entidad se provee de los siguientes servicios a través de entidades socias del MES o pertenecientes a la Economía Solidaria- [Alimentación, bebidas, restauración]	Si
¿La entidad se provee de los siguientes servicios a través de entidades socias del MES o pertenecientes a la Economía Solidaria- [Seguros]	Si
¿La entidad se provee de los siguientes servicios a través de entidades socias del MES o pertenecientes a la Economía Solidaria- [Finanzas]	Si
¿La entidad se provee de los siguientes servicios a través de entidades socias del MES o pertenecientes a la Economía Solidaria- [Energía]	Si
¿La entidad se provee de los siguientes servicios a través de entidades socias del MES o pertenecientes a la Economía Solidaria- [Artes gráficas, diseño y publicidad]	Si
¿La entidad se provee de los siguientes servicios a través de entidades socias del MES o pertenecientes a la Economía Solidaria- [Asesoría consultoría, servicios profesionales]	Si
¿La entidad ha facilitado que alguna otra entidad se haya incorporado al MES en este año-	Sí

Clientes y/o personas usuarias

Apoyo a la difusión del MES entre los clientes

[Usamos el cartel y/o los logos para la web]	Si
[Apoyamos en las redes sociales, firma en el correo electrónico y/o teniendo accesibles folletos divulgativos]	Si
[Participamos activamente en la difusión del MES (en espacios de la economía social, puntos de información, charlas, generación de materiales, etc.)]	Si

Trabajadoras y trabajadores

¿Se paga algo de salario en moneda social- (No obligatoria si eres una entidad de Aragón)	No
---	----

3. Democracia

Participación

Corresponsabilidad

¿La entidad utiliza un lenguaje no sexista e inclusivo-	Se utiliza el lenguaje inclusivo tanto en los documentos escritos como en el lenguaje verbal
¿Tiene la entidad metodologías de participación para que todas las personas se comuniquen en igualdad de condiciones-	Hay canales formales y regularizados
¿En la entidad se distribuyen o rotan las siguientes responsabilidades y tareas de forma equitativa- [...responsabilidades y tareas públicas (representación en otros espacios, etc...)]	De manera puntual
¿En la entidad se distribuyen o rotan las siguientes responsabilidades y tareas de forma equitativa- [...responsabilidades y tareas en los cuidados (acogida, cuidados, resolución de conflictos, limpieza, etc...)]	De manera puntual

Transparencia interna

¿Son públicos los salarios y otras remuneraciones entre las personas trabajadoras-	Sí
¿Las normas de funcionamiento interno son conocidas y accesibles por todas las personas trabajadoras- (se recogen en algún documento accesible ya sea un protocolo o unas actas)	Sí

4. Sostenibilidad medioambiental

Elige la opción que mejor define el objetivo final de la entidad	D) Opción "C" y trabajar en áreas de actividad que supongan una transformación económica social y ambiental, mediante la economía social
--	--

Servicios/Productos

Consumidos/Compras

¿Se consume algún producto ecológico o de comercio justo en la entidad-	Siempre o casi siempre (más del 75% del consumo)
Además del precio de un producto, ¿se tienen en cuenta otros criterios en materia de sostenibilidad a la hora de adquirirlo- (formato de envasado -grande, a granel, con envase reciclable-, lugar de adquisición del producto, lugar de fabricación...)	Siempre
Empresa eléctrica contratada (En el caso de no tener local permanente se tiene en cuenta el espacio más utilizado)	100% renovables (Som Energía...)
¿Existe en la entidad algún plan de reducción de consumo energético- (En el caso de no tener local permanente se tiene en cuenta el espacio habitual)	Mecanismos de eficiencia tradicionales (regletas, bombillas, apagar luces)
¿Cuál es el medio principal que se utiliza para llegar al lugar de trabajo-	Transporte publico, bicicleta, caminar o no necesitamos desplazarnos
¿La entidad incorpora, ofrece o facilita alguna alternativa/ayuda en lo relacionado con el transporte- (Videoconferencias, teletrabajo, facilita compartir coche, aparcamiento para las bicicletas...)	Siempre que el trabajo a realizar lo permita

Residuos

La entidad recicla y/o reutiliza productos que todavía puedan ser usados	A menudo, entre el 41% y el 75% de los productos se reciclan y/o reutilizan
--	---

5. Cooperación

Cooperación

La entidad intercoopera con otras que proporcionan los mismos productos o servicios... (respuesta múltiple) [compartiendo local]	Si
La entidad intercoopera con otras que proporcionan los mismos productos o servicios... (respuesta múltiple) [compartiendo materiales]	Si
La entidad intercoopera con otras que proporcionan los mismos productos o servicios... (respuesta múltiple) [compartiendo gestión]	Si
La entidad intercoopera con otras que proporcionan los mismos productos o servicios... (respuesta múltiple) [compartiendo proyectos]	Si
¿Cooperáis con otras entidades que no son de vuestro mismo sector-	Sí

Finanzas éticas

¿La entidad es socia o cliente de entidades de finanzas éticas y	No
--	----

solidarias (Fiare, Coop57, CAES, etc.)-

¿En qué tipo de banca opera vuestra entidad de manera habitual-

Triodos, Cajas cooperativas - Laboral, Ingenieros, Bantierra, Arquia....

Procomún

[El software libre es nuestra opción prioritaria, siempre que haya programas disponibles que nos permitan desarrollar nuestro trabajo] Sí

[A raíz de vuestra actividad, ¿generáis algún tipo de bien, servicio o material (recetas, semillas, técnicas y/o materiales de trabajo, etc...) que pongáis a libre disposición del común y/o generáis bienes creativos o conocimiento bajo licencias libres como Creative Commons-] Sí

6. Sin ánimo de lucro

¿Tu entidad está reconocida formalmente como entidad sin ánimo de lucro- Sí

¿Tú entidad obtuvo beneficios en el último ejercicio- No

Política financiera a terceros

La entidad o empresa realiza préstamos a entidades, colectivos y/o personas No tenemos capacidad para ello o no se ha dado el caso

7. Compromisos de mejora de la entidad para el año

[1 -] Seguir trabajando activamente en la difusión del MES, aportando organizaciones productivas y consumidores finales.

[2 -] Seguir trabajando en la difusión de la economía social y solidaria como alternativa viable para la creación de empleo y riqueza y la distribución justa de ambos.

Cuestionario del Balance Social



TEATRO DEL BARRIO SOCIEDAD COOPERATIVA MADRILEÑA DE CONSUMO

Datos Generales

Forma jurídica	Federación/otra forma de Cooperativa (de segundo grado, de tercer grado, de servicios, de consumo, etc...)
Año de constitución	2014
Sectores de actividad	Turismo - Ocio - Cultura

Personas

Nº total de puestos de trabajo expresados en jornadas completas trabajadas]	Mujeres: Hombres: 3.9
[Nº de personas socias trabajadoras o socias de trabajo]	Mujeres: Hombres: 1
[Nº de personas asalariadas no socias]	Mujeres: Hombres: 3
[Nº de personas socias/voluntarias que participan en la entidad (no remuneradas)]	Mujeres: Hombres: 12

Diversidad

[Nº de personas trabajadoras migrantes (nacionalidad no incluida en el espacio Schengen)]	1
[Nº de personas trabajadoras de minorías étnicas]	1

Economía

[Importe total anual de gastos [€]]	613463.86
Economía [Masa salarial [€]]	169552.06
[Gasto en compras de bienes y servicios a entidades del MES y/o REAS [€]]	7972.86
[Importe total anual de ingresos [€]]	584688.65
[Provenientes de la venta de bienes o prestación de servicios [€]]	535860.07
[Provenientes de intereses financieros y rentas inmobiliarias [€]]	4364.79
[Provenientes de subvenciones y/o convenios con la Administración pública [€]]	44463.79

Salarios

[Salario bruto anual máximo en la entidad (calculado sobre una jornada completa) [€]]	Mujeres: Hombres: 17500
[Salario bruto anual más bajo en la entidad (calculado sobre una jornada completa) [€] [Si el salario es es el mismo para todas las personas del equipo, introduce el mismo importe]]	Mujeres: Hombres: 16540
Salarios [Salario bruto anual medio para jornada completa [€] [suma todos los salarios calculados a jornada completa y divídelo por el número de personas]]	Mujeres: Hombres: 15903

Cálculo de emisiones de CO2

Consumo eléctrico renovable en Kwh (electricidad procedente de fuentes renovables, contratada con Som Energia, Gesternova...)	35635
[Distancia anual recorrida en coche en Km]	5675
[Distancia anual recorrida en tren en Km]	2750
[Distancia anual recorrida en avión en Km]	17000

1. Bienestar laboral

Formación

¿Se aplican medidas para fomentar la formación de las personas trabajadoras- No, ninguna

Equidad y Diversidad

¿Se han aplicado acciones positivas para fomentar la diversidad en la entidad- (Por ejemplo que estén recogidas en los estatutos, a la hora de contratar, hacer cursos o talleres específicos, etc.) No

Condiciones laborales

Cotizaciones

Número de personas trabajadoras que... [... tienen contratos indefinidos] Mujeres: Hombres: 4

riesgos laborales

¿Se ha elaborado una evaluación inicial de riesgos laborales- Sí

¿Se realizan revisiones periódicas de la esta evaluación inicial- Nunca

En materia de prevención de riesgos laborales: ¿las personas trabajadoras han recibido formación teórica y práctica, suficiente y adecuada- No

Corresponsabilidad

Personas destinatarias del cuidado Sí, hay medidas para el cuidado de hijas e hijos

Excedencias y/o flexibilidad (en la jornada laboral, teletrabajo...) Sí, incluye cuidados no urgentes (reuniones con profesorado, acompañar a tu madre a revisiones médica...)

Permisos remunerados de maternidad y paternidad (para progenitores/as, adoptantes o acogedores) así como lactancia Si, las que contempla la Ley de conciliación de la vida familiar y laboral

Permisos remunerados por motivos de cuidados urgentes (no se descuentan del salario ni hay que recuperar horas de trabajo) No se contemplan

¿Se contemplan medidas para que todas las personas trabajadoras puedan conciliar el trabajo con otras necesidades (formación propia, ocio, activismo...)- Sí

¿Hay medidas concretas para prevenir y resolver conflictos en la entidad- Sí, existen espacios o momentos específicos para expresar conflictos

2. Compromiso social

Participación [Nº de iniciativas de transformación social en las que la entidad participa activamente. Ej. REAS, MES, redes o plataformas relacionadas con la mejora del sector de actividad, etc.] 2

¿Con qué frecuencia la entidad financia tiempo dedicado a iniciativas de transformación social dentro del horario de trabajo- (ya sea a través de una o varias personas) Al menos una vez al mes

¿Dedica otros recursos a la participación comunitaria- (cesión infraestructuras, material audiovisual, recursos económicos, etc.) Sí

Compromiso con el entorno

¿La entidad apoya o difunde iniciativas del entorno- (permitir poner hojas de firmas, carteles, hacer difusión online, etc.) Sí

¿La entidad contempla la accesibilidad económica a sus productos o servicios- (Precios diferenciados por colectivos con diferente capacidad económica, becas, descuentos, trueques, etc.) Sí

Implicación en la construcción del Mercado Social y la Economía Solidaria

Proveedores

¿La entidad se provee de los siguientes servicios a través de entidades socias del MES o pertenecientes a la Economía Solidaria- [Alimentación, bebidas, restauración] Si

¿La entidad se provee de los siguientes servicios a través de entidades socias del MES o pertenecientes a la Economía Solidaria- [Seguros] No

¿La entidad se provee de los siguientes servicios a través de entidades socias del MES o pertenecientes a la Economía Solidaria- [Finanzas] Si

¿La entidad se provee de los siguientes servicios a través de entidades Si

socias del MES o pertenecientes a la Economía Solidaria- [Energía]

¿La entidad se provee de los siguientes servicios a través de entidades socias del MES o pertenecientes a la Economía Solidaria- [Artes gráficas, diseño y publicidad] No

¿La entidad se provee de los siguientes servicios a través de entidades socias del MES o pertenecientes a la Economía Solidaria- [Asesoría consultoría, servicios profesionales] No

¿La entidad ha facilitado que alguna otra entidad se haya incorporado al MES en este año- No

Clientes y/o personas usuarias

Apoyo a la difusión del MES entre los clientes

[Usamos el cartel y/o los logos para la web] No

[Apoyamos en las redes sociales, firma en el correo electrónico y/o teniendo accesibles folletos divulgativos] Si

[Participamos activamente en la difusión del MES (en espacios de la economía social, puntos de información, charlas, generación de materiales, etc.)] Si

Trabajadoras y trabajadores

¿Se paga algo de salario en moneda social- (No obligatoria si eres una entidad de Aragón) No

3. Democracia

Participación

Corresponsabilidad

Número de trabajadores y trabajadoras que... [... participaron en la planificación general de la empresa y en la elaboración del presupuesto] Mujeres: Hombres: 0

Número de trabajadores y trabajadoras que... [... realizan la aprobación del plan general y la aprobación del presupuesto] Mujeres: Hombres: 1

Número de trabajadores y trabajadoras que... [... participaron en la elección de los cargos de responsabilidad] Mujeres: Hombres: 0

Número de trabajadores y trabajadoras que... [... toman decisiones en la entidad (consejo rector, junta directiva, equipo de dirección...)] Mujeres: Hombres: Se utiliza el lenguaje inclusivo tanto en los documentos escritos como en el lenguaje verbal

¿Tiene la entidad metodologías de participación para que todas las personas se comuniquen en igualdad de condiciones- Hay canales formales y regularizados

¿En la entidad se distribuyen o rotan las siguientes responsabilidades y tareas de forma equitativa- [...responsabilidades y tareas públicas (representación en otros espacios, etc...)] De forma habitual

¿En la entidad se distribuyen o rotan las siguientes responsabilidades y tareas de forma equitativa- [...responsabilidades y tareas en los cuidados (acogida, cuidados, resolución de conflictos, limpieza, etc...)] De forma habitual

Transparencia interna

[Número de trabajadoras y trabajadores que conocen la situación económica de la entidad] 6

¿Son públicos los salarios y otras remuneraciones entre las personas trabajadoras- Sí

¿Las normas de funcionamiento interno son conocidas y accesibles por todas las personas trabajadoras- (se recogen en algún documento accesible ya sea un protocolo o unas actas) Sí

4. Sostenibilidad medioambiental

Elige la opción que mejor define el objetivo final de la entidad D) Opción "C" y trabajar en áreas de actividad que supongan una transformación económica social y ambiental, mediante la economía social

Servicios/Productos

Consumidos/Compras

¿Se consume algún producto ecológico o de comercio justo en la entidad- Algunas veces (entre el 11% y el 40% del consumo)

Además del precio de un producto, ¿se tienen en cuenta otros criterios Siempre

en materia de sostenibilidad a la hora de adquirirlo- (formato de envasado -grande, a granel, con envase reciclable-, lugar de adquisición del producto, lugar de fabricación...)

Empresa eléctrica contratada (En el caso de no tener local permanente se tiene en cuenta el espacio más utilizado) 100% renovables (Som Energia...)

¿Existe en la entidad algún plan de reducción de consumo energético- (En el caso de no tener local permanente se tiene en cuenta el espacio habitual) No

¿Cuál es el medio principal que se utiliza para llegar al lugar de trabajo- Transporte publico, bicicleta, caminar o no necesitamos desplazarnos

¿La entidad incorpora, ofrece o facilita alguna alternativa/ayuda en lo relacionado con el transporte- (Videoconferencias, teletrabajo, facilita compartir coche, aparcamiento para las bicicletas...) No

Residuos

La entidad recicla y/o reutiliza productos que todavía puedan ser usados Siempre o casi siempre, más del 75% de los productos se reciclan y/o reutilizan

5. Cooperación

Cooperación

La entidad intercoopera con otras que proporcionan los mismos productos o servicios... (respuesta múltiple) [compartiendo local] Sí

La entidad intercoopera con otras que proporcionan los mismos productos o servicios... (respuesta múltiple) [compartiendo materiales] No

La entidad intercoopera con otras que proporcionan los mismos productos o servicios... (respuesta múltiple) [compartiendo gestión] Sí

La entidad intercoopera con otras que proporcionan los mismos productos o servicios... (respuesta múltiple) [compartiendo proyectos] Sí

¿Cooperáis con otras entidades que no son de vuestro mismo sector- Sí

Finanzas éticas

¿La entidad es socia o cliente de entidades de finanzas éticas y solidarias (Fiare, Coop57, CAES,etc.)- No

¿En qué tipo de banca opera vuestra entidad de manera habitual- Triodos, Cajas cooperativas - Laboral, Ingenieros, Bantierra, Arquia....

Procomún

[El software libre es nuestra opción prioritaria, siempre que haya programas disponibles que nos permitan desarrollar nuestro trabajo] Sí

[A raíz de vuestra actividad, ¿generáis algún tipo de bien, servicio o material (recetas, semillas, técnicas y/o materiales de trabajo, etc...) que pongáis a libre disposición del común y/o generáis bienes creativos o conocimiento bajo licencias libres como Creative Commons-] Sí

6. Sin ánimo de lucro

¿Tu entidad está reconocida formalmente como entidad sin ánimo de lucro- Sí

¿Tú entidad obtuvo beneficios en el último ejercicio- No

Política financiera a terceros

La entidad o empresa realiza préstamos a entidades, colectivos y/o personas No tenemos capacidad para ello o no se ha dado el caso

7. Compromisos de mejora de la entidad para el año

[1 -] AMPLIAR LA INTERCOOPERACIÓN

[2 -] MEJORAR E INSTITUCIONALIZAR LA DEMOCRACIA INTERNA

[3 -] Transmitir beneficios de alimentación ecológica

Cuestionario del Balance Social



Títeres Sol y Tierra

Datos Generales

Forma jurídica	Sociedad Limitada
Año de constitución	1982
Sectores de actividad	Turismo - Ocio - Cultura

Personas

Nº total de puestos de trabajo expresados en jornadas completas trabajadas]	Mujeres: Hombres: 5
[Nº de personas socias trabajadoras o socias de trabajo]	Mujeres: Hombres: 4
[Nº de personas asalariadas no socias]	Mujeres: Hombres: 1

Diversidad

Economía

[Importe total anual de gastos [€]]	106800
Economía [Masa salarial [€]]	73566
[Gasto en compras de bienes y servicios a entidades no lucrativas (que no pertenezcan ni al MES, ni a REAS) [€]]	2900
[Gasto/inversión anual en redes y/o asociaciones u otras iniciativas para la construcción de bienes comunes [€]]	1180
[Importe total anual de ingresos [€]]	109800
[Provenientes de la venta de bienes o prestación de servicios [€]]	95800
[Provenientes de subvenciones y/o convenios con la Administración pública [€]]	14000

Salarios

[Salario bruto anual máximo en la entidad (calculado sobre una jornada completa) [€]]	Mujeres: Hombres: 11400
[Salario bruto anual más bajo en la entidad (calculado sobre una jornada completa) [€] [Si el salario es el mismo para todas las personas del equipo, introduce el mismo importe]]	Mujeres: Hombres: 9600
Salarios [Salario bruto anual medio para jornada completa [€] [suma todos los salarios calculados a jornada completa y divídelo por el número de personas]]	Mujeres: Hombres: 10500

Cálculo de emisiones de CO2

Consumo eléctrico renovable en Kwh (electricidad procedente de fuentes renovables, contratada con Som Energia, Gesternova...)	3000
[Consumo anual de propano en kg (calefacción)]	300
[Distancia anual recorrida en coche en Km]	52000
[Distancia anual recorrida en autobús en Km]	6000

1. Bienestar laboral

Formación

¿Se aplican medidas para fomentar la formación de las personas trabajadoras-	Se incluyen horas de formación en el horario laboral y se ayuda a cubrir el coste de la formación
--	---

Equidad y Diversidad

¿Se han aplicado acciones positivas para fomentar la diversidad en la entidad- (Por ejemplo que estén recogidas en los estatutos, a la hora de contratar, hacer cursos o talleres específicos, etc.)

Sí

Condiciones laborales

Cotizaciones

Número de personas trabajadoras que... [... tienen contratos indefinidos]

Mujeres:

Hombres: 4

riesgos laborales

¿Se ha elaborado una evaluación inicial de riesgos laborales-

Sí

¿Se realizan revisiones periódicas de la esta evaluación inicial-

A menudo

En materia de prevención de riesgos laborales: ¿las personas trabajadoras han recibido formación teórica y práctica, suficiente y adecuada-

Sí

Corresponsabilidad

Personas destinatarias del cuidado

Sí, hay medidas para el cuidado de hijas e hijos

Excedencias y/o flexibilidad (en la jornada laboral, teletrabajo...)

Sí, incluye cuidados no urgentes (reuniones con profesorado, acompañar a tu madre a revisiones médica...)

Permisos remunerados de maternidad y paternidad (para progenitores/as, adoptantes o acogedores) así como lactancia

Si, las que contempla la Ley de conciliación de la vida familiar y laboral

Permisos remunerados por motivos de cuidados urgentes (no se descuentan del salario ni hay que recuperar horas de trabajo)

No se contemplan

¿Se contemplan medidas para que todas las personas trabajadoras puedan conciliar el trabajo con otras necesidades (formación propia,ocio,activismo...)-

Sí

¿Hay medidas concretas para prevenir y resolver conflictos en la entidad-

Sí, hay protocolos que incluyen medidas de mediación (protocolos escritos o acordados en asamblea)

2. Compromiso social

Participación [Nº de iniciativas de transformación social en las que la entidad participa activamente. Ej. REAS, MES, redes o plataformas relacionadas con la mejora del sector de actividad, etc.]

8

¿Con qué frecuencia la entidad financia tiempo dedicado a iniciativas de transformación social dentro del horario de trabajo- (ya sea a través de una o varias personas)

Al menos una vez al mes

¿Dedica otros recursos a la participación comunitaria- (cesión infraestructuras, material audiovisual, recursos económicos, etc.)

Sí

Compromiso con el entorno

¿La entidad apoya o difunde iniciativas del entorno- (permitir poner hojas de firmas, carteles, hacer difusión online, etc.)

Sí

¿La entidad contempla la accesibilidad económica a sus productos o servicios- (Precios diferenciados por colectivos con diferente capacidad económica, becas, descuentos, trueques, etc.)

Sí

Implicación en la construcción del Mercado Social y la Economía Solidaria

Proveedores

¿La entidad se provee de los siguientes servicios a través de entidades socias del MES o pertenecientes a la Economía Solidaria- [Alimentación, bebidas, restauración]

Si

¿La entidad se provee de los siguientes servicios a través de entidades socias del MES o pertenecientes a la Economía Solidaria- [Seguros]

No

¿La entidad se provee de los siguientes servicios a través de entidades socias del MES o pertenecientes a la Economía Solidaria- [Finanzas]

No

¿La entidad se provee de los siguientes servicios a través de entidades socias del MES o pertenecientes a la Economía Solidaria- [Energía]

Si

¿La entidad se provee de los siguientes servicios a través de entidades socias del MES o pertenecientes a la Economía Solidaria- [Artes gráficas, diseño y publicidad]

Si

¿La entidad se provee de los siguientes servicios a través de entidades socias del MES o pertenecientes a la Economía Solidaria- [Asesoría consultoría, servicios profesionales] No

¿La entidad ha facilitado que alguna otra entidad se haya incorporado al MES en este año- No

Cientes y/o personas usuarias

Apoyo a la difusión del MES entre los clientes

[Usamos el cartel y/o los logos para la web] Si

[Apoyamos en las redes sociales, firma en el correo electrónico y/o teniendo accesibles folletos divulgativos] Si

[Participamos activamente en la difusión del MES (en espacios de la economía social, puntos de información, charlas, generación de materiales, etc.)] No

Trabajadoras y trabajadores

¿Se paga algo de salario en moneda social- (No obligatoria si eres una entidad de Aragón) No

Número de trabajadores o trabajadoras que participa activamente en el MES (Pertenece a alguna comisión, apoyar en la Feria, generación de contenidos, dar charlas...) 1

3. Democracia

Participación

Corresponsabilidad

Número de trabajadores y trabajadoras que... [... participaron en la planificación general de la empresa y en la elaboración del presupuesto] [Hombres] 4

Número de trabajadores y trabajadoras que... [... participaron en la planificación general de la empresa y en la elaboración del presupuesto] Mujeres: Hombres: 4

Número de trabajadores y trabajadoras que... [... realizan la aprobación del plan general y la aprobación del presupuesto] Mujeres: Hombres: 4

Número de trabajadores y trabajadoras que... [... participaron en la elección de los cargos de responsabilidad] Mujeres: Hombres: 4

Número de trabajadores y trabajadoras que... [... toman decisiones en la entidad (consejo rector, junta directiva, equipo de dirección...)] Mujeres: Hombres: Se utiliza el lenguaje inclusivo tanto en los documentos escritos como en el lenguaje verbal

¿Tiene la entidad metodologías de participación para que todas las personas se comuniquen en igualdad de condiciones- Hay canales formales y regularizados

¿En la entidad se distribuyen o rotan las siguientes responsabilidades y tareas de forma equitativa- [...responsabilidades y tareas públicas (representación en otros espacios, etc...)] De forma habitual

¿En la entidad se distribuyen o rotan las siguientes responsabilidades y tareas de forma equitativa- [...responsabilidades y tareas en los cuidados (acogida, cuidados, resolución de conflictos, limpieza, etc...)] De forma habitual

Transparencia interna

[Número de trabajadoras y trabajadores que conocen la situación económica de la entidad] 6

¿Son públicos los salarios y otras remuneraciones entre las personas trabajadoras- Sí

¿Las normas de funcionamiento interno son conocidas y accesibles por todas las personas trabajadoras- (se recogen en algún documento accesible ya sea un protocolo o unas actas) Sí

4. Sostenibilidad medioambiental

Elige la opción que mejor define el objetivo final de la entidad D) Opción "C" y trabajar en áreas de actividad que supongan una transformación económica social y ambiental, mediante la economía social

Servicios/Productos

Consumidos/Compras

¿Se consume algún producto ecológico o de comercio justo en la A menudo (entre el 41% y el 75% del consumo)

entidad-

Además del precio de un producto, ¿se tienen en cuenta otros criterios en materia de sostenibilidad a la hora de adquirirlo- (formato de envasado -grande, a granel, con envase reciclable-, lugar de adquisición del producto, lugar de fabricación...)	A menudo
Energía	s2
Empresa eléctrica contratada (En el caso de no tener local permanente se tiene en cuenta el espacio más utilizado)	100% renovables (Som Energía...)
¿Existe en la entidad algún plan de reducción de consumo energético- (En el caso de no tener local permanente se tiene en cuenta el espacio habitual)	Mecanismos de eficiencia tradicionales (regletas, bombillas, apagar luces)
Transporte	s2
¿Cuál es el medio principal que se utiliza para llegar al lugar de trabajo-	Vehículo colectivo (autobús de empresa, coche compartido, etc)
¿La entidad incorpora, ofrece o facilita alguna alternativa/ayuda en lo relacionado con el transporte- (Videoconferencias, teletrabajo, facilita compartir coche, aparcamiento para las bicicletas...)	Siempre que el trabajo a realizar lo permita

Residuos

La entidad recicla y/o reutiliza productos que todavía puedan ser usados	Siempre o casi siempre, más del 75% de los productos se reciclan y/o reutilizan
--	---

5. Cooperación

Cooperación

La entidad intercoopera con otras que proporcionan los mismos productos o servicios... (respuesta múltiple) [compartiendo local]	Si
La entidad intercoopera con otras que proporcionan los mismos productos o servicios... (respuesta múltiple) [compartiendo materiales]	No
La entidad intercoopera con otras que proporcionan los mismos productos o servicios... (respuesta múltiple) [compartiendo gestión]	Si
La entidad intercoopera con otras que proporcionan los mismos productos o servicios... (respuesta múltiple) [compartiendo proyectos]	Si
¿Cooperáis con otras entidades que no son de vuestro mismo sector-	Sí

Finanzas éticas

¿La entidad es socia o cliente de entidades de finanzas éticas y solidarias (Fiare, Coop57, CAES, etc.)-	Sí
¿En qué tipo de banca opera vuestra entidad de manera habitual-	Alguna de las contempladas en las respuestas anteriores y otras entidades bancarias

Procomún

[El software libre es nuestra opción prioritaria, siempre que haya programas disponibles que nos permitan desarrollar nuestro trabajo]	No
[A raíz de vuestra actividad, ¿generáis algún tipo de bien, servicio o material (recetas, semillas, técnicas y/o materiales de trabajo, etc...) que pongáis a libre disposición del común y/o generáis bienes creativos o conocimiento bajo licencias libres como Creative Commons-]	Sí

6. Sin ánimo de lucro

¿Tu entidad está reconocida formalmente como entidad sin ánimo de lucro-	No
¿Tú entidad obtuvo beneficios en el último ejercicio-	No

Política financiera a terceros

La entidad o empresa realiza préstamos a entidades, colectivos y/o personas	Se realizan sin aplicar intereses o sin obtener beneficios por ello
---	---

7. Compromisos de mejora de la entidad para el año

[1 -]	Disminuir emisión de CO2
[2 -]	Colaborar más con el MES
[3 -]	Cooperar más con otros colectivos
[4...]	Mejorar contenidos sociales en las obras de teatro



Cuestionario del Balance Social



Traficantes de sueños - Librería

Datos Generales

Forma jurídica	Asociación
Año de constitución	1997
Sectores de actividad	Turismo - Ocio - Cultura

Personas

Nº total de puestos de trabajo expresados en jornadas completas trabajadas]	Mujeres: 20 Hombres: 6
[Nº de personas socias trabajadoras o socias de trabajo]	Mujeres: 1 Hombres: 7
[Nº de personas socias/voluntarias que participan en la entidad (no remuneradas)]	Mujeres: 30 Hombres: 1

Diversidad

Economía

[Importe total anual de gastos [€]]	648021.84
Economía [Masa salarial [€]]	169183.69
[Gasto/inversión anual en redes y/o asociaciones u otras iniciativas para la construcción de bienes comunes [€]]	1150
[Importe total anual de ingresos [€]]	657989.38
[Provenientes de la venta de bienes o prestación de servicios [€]]	645699.02
[Provenientes de subvenciones y/o convenios con la Administración pública [€]]	12290.36

Salarios

[Salario bruto anual máximo en la entidad (calculado sobre una jornada completa) [€]]	Mujeres: 23000 Hombres: 11532.36
[Salario bruto anual más bajo en la entidad (calculado sobre una jornada completa) [€] [Si el salario es el mismo para todas las personas del equipo, introduce el mismo importe]]	Mujeres: 23000 Hombres: 11532.36
Salarios [Salario bruto anual medio para jornada completa [€] [suma todos los salarios calculados a jornada completa y divídelo por el número de personas]]	Mujeres: 23000 Hombres: 11532.36

Cálculo de emisiones de CO2

1. Bienestar laboral

Formación

¿Se aplican medidas para fomentar la formación de las personas trabajadoras-	Se incluyen horas de formación en el horario laboral o se ayuda a cubrir el coste de la formación
--	---

Equidad y Diversidad

¿Se han aplicado acciones positivas para fomentar la diversidad en la entidad- (Por ejemplo que estén recogidas en los estatutos, a la hora de contratar, hacer cursos o talleres específicos, etc.)	Sí
--	----

Condiciones laborales

Cotizaciones

Número de personas trabajadoras que... [... tienen contratos indefinidos]	Mujeres: 1 Hombres: 7
---	--------------------------

riegos laborales

¿Se ha elaborado una evaluación inicial de riegos laborales-	Sí
¿Se realizan revisiones periódicas de la esta evaluación inicial-	Ocasionalmente
En materia de prevención de riesgos laborales: ¿las personas trabajadoras han recibido formación teórica y práctica, suficiente y adecuada-	Sí

Corresponsabilidad

Personas destinatarias del cuidado	Sí, hay medidas para cuidar a la familia extensa (madre, padre, compañexs de piso, pareja, abuelas...)
Excedencias y/o flexibilidad (en la jornada laboral, teletrabajo...)	Sí, incluye cuidados no urgentes (reuniones con profesorado, acompañar a tu madre a revisiones médica...)
Permisos remunerados de maternidad y paternidad (para progenitores/as, adoptantes o acogedores) así como lactancia	Sí, periodos más largos de los que establece esta Ley
Permisos remunerados por motivos de cuidados urgentes (no se descuentan del salario ni hay que recuperar horas de trabajo)	Sí, por cuidado urgente de familia extensa (madre, padre, abuela/o, pareja, compañera de piso...)
¿Se contemplan medidas para que todas las personas trabajadoras puedan conciliar el trabajo con otras necesidades (formación propia,ocio,activismo...)-	Sí
¿Hay medidas concretas para prevenir y resolver conflictos en la entidad-	Sí, existen espacios o momentos específicos para expresar conflictos

2. Compromiso social

Participación [Nº de iniciativas de transformación social en las que la entidad participa activamente. Ej. REAS, MES, redes o plataformas relacionadas con la mejora del sector de actividad, etc.]	4
¿Con qué frecuencia la entidad financia tiempo dedicado a iniciativas de transformación social dentro del horario de trabajo- (ya sea a través de una o varias personas)	Al menos una vez al mes
¿Dedica otros recursos a la participación comunitaria- (cesión infraestructuras, material audiovisual, recursos económicos, etc.)	Sí

Compromiso con el entorno

¿La entidad apoya o difunde iniciativas del entorno- (permitir poner hojas de firmas, carteles, hacer difusión online, etc.)	Sí
¿La entidad contempla la accesibilidad económica a sus productos o servicios- (Precios diferenciados por colectivos con diferente capacidad económica, becas, descuentos, trueques, etc.)	Sí

Implicación en la construcción del Mercado Social y la Economía Solidaria

Proveedores

¿La entidad se provee de los siguientes servicios a través de entidades socias del MES o pertenecientes a la Economía Solidaria- [Alimentación, bebidas, restauración]	Si
¿La entidad se provee de los siguientes servicios a través de entidades socias del MES o pertenecientes a la Economía Solidaria- [Seguros]	Si
¿La entidad se provee de los siguientes servicios a través de entidades socias del MES o pertenecientes a la Economía Solidaria- [Finanzas]	Si
¿La entidad se provee de los siguientes servicios a través de entidades socias del MES o pertenecientes a la Economía Solidaria- [Energía]	Si
¿La entidad se provee de los siguientes servicios a través de entidades socias del MES o pertenecientes a la Economía Solidaria- [Artes gráficas, diseño y publicidad]	Si
¿La entidad se provee de los siguientes servicios a través de entidades socias del MES o pertenecientes a la Economía Solidaria- [Asesoría consultoría, servicios profesionales]	Si
¿La entidad ha facilitado que alguna otra entidad se haya incorporado al MES en este año-	No

Cientes y/o personas usuarias

Apoyo a la difusión del MES entre los clientes

[Usamos el cartel y/o los logos para la web]	No
[Apoyamos en las redes sociales, firma en el correo electrónico y/o teniendo accesibles folletos divulgativos]	Si
[Participamos activamente en la difusión del MES (en espacios de la economía social, puntos de información, charlas, generación de materiales, etc.)]	Si

Trabajadoras y trabajadores

¿Se paga algo de salario en moneda social- (No obligatoria si eres una entidad de Aragón)	No
Número de trabajadores o trabajadoras que participa activamente en el MES (Pertener a alguna comisión, apoyar en la Feria, generación de contenidos, dar charlas...)	4

3. Democracia

Participación

Corresponsabilidad

Número de trabajadores y trabajadoras que... [... participaron en la planificación general de la empresa y en la elaboración del presupuesto] [Hombres]	7
Número de trabajadores y trabajadoras que... [... participaron en la planificación general de la empresa y en la elaboración del presupuesto]	Mujeres: 1 Hombres: 7
Número de trabajadores y trabajadoras que... [... realizan la aprobación del plan general y la aprobación del presupuesto]	Mujeres: 1 Hombres: 7
Número de trabajadores y trabajadoras que... [... participaron en la elección de los cargos de responsabilidad]	Mujeres: 1 Hombres: 7
Número de trabajadores y trabajadoras que... [... toman decisiones en la entidad (consejo rector, junta directiva, equipo de dirección...)]	Mujeres: 1 Hombres: Se utiliza el lenguaje inclusivo tanto en los documentos escritos como en el lenguaje verbal
¿Tiene la entidad metodologías de participación para que todas las personas se comuniquen en igualdad de condiciones-	Hay canales formales y regularizados
¿En la entidad se distribuyen o rotan las siguientes responsabilidades y tareas de forma equitativa- [...responsabilidades y tareas públicas (representación en otros espacios, etc...)]	De forma habitual
¿En la entidad se distribuyen o rotan las siguientes responsabilidades y tareas de forma equitativa- [...responsabilidades y tareas en los cuidados (acogida, cuidados, resolución de conflictos, limpieza, etc...)]	De forma habitual

Transparencia interna

[Número de trabajadoras y trabajadores que conocen la situación económica de la entidad]	13
¿Son públicos los salarios y otras remuneraciones entre las personas trabajadoras-	Sí
¿Las normas de funcionamiento interno son conocidas y accesibles por todas las personas trabajadoras- (se recogen en algún documento accesible ya sea un protocolo o unas actas)	Sí

4. Sostenibilidad medioambiental

Elige la opción que mejor define el objetivo final de la entidad	D) Opción "C" y trabajar en áreas de actividad que supongan una transformación económica social y ambiental, mediante la economía social
--	--

Servicios/Productos

Consumidos/Compras

¿Se consume algún producto ecológico o de comercio justo en la entidad-	Algunas veces (entre el 11% y el 40% del consumo)
Además del precio de un producto, ¿se tienen en cuenta otros criterios en materia de sostenibilidad a la hora de adquirirlo- (formato de envasado -grande, a granel, con envase reciclable-, lugar de adquisición del producto, lugar de fabricación...)	A veces
Empresa eléctrica contratada (En el caso de no tener local permanente se tiene en cuenta el espacio más utilizado)	No renovables (Unión Fenosa, Endesa, Iberdrola, etc.)
¿Existe en la entidad algún plan de reducción de consumo energético-	Mecanismos de eficiencia tradicionales (regletas,

(En el caso de no tener local permanente se tiene en cuenta el espacio habitual)	bombillas, apagar luces)
¿Cuál es el medio principal que se utiliza para llegar al lugar de trabajo-	Transporte publico, bicicleta, caminar o no necesitamos desplazarnos
¿La entidad incorpora, ofrece o facilita alguna alternativa/ayuda en lo relacionado con el transporte- (Videoconferencias, teletrabajo, facilita compartir coche, aparcamiento para las bicicletas...)	Siempre que el trabajo a realizar lo permita

Residuos

La entidad recicla y/o reutiliza productos que todavía puedan ser usados	A menudo, entre el 41% y el 75% de los productos se reciclan y/o reutilizan
--	---

5. Cooperación

Cooperación

La entidad intercoopera con otras que proporcionan los mismos productos o servicios... (respuesta múltiple) [compartiendo local]	Si
La entidad intercoopera con otras que proporcionan los mismos productos o servicios... (respuesta múltiple) [compartiendo materiales]	Si
La entidad intercoopera con otras que proporcionan los mismos productos o servicios... (respuesta múltiple) [compartiendo gestión]	No
La entidad intercoopera con otras que proporcionan los mismos productos o servicios... (respuesta múltiple) [compartiendo proyectos]	Si
¿Cooperáis con otras entidades que no son de vuestro mismo sector-	Sí

Finanzas éticas

¿La entidad es socia o cliente de entidades de finanzas éticas y solidarias (Fiare, Coop57, CAES,etc.)-	Sí
¿En qué tipo de banca opera vuestra entidad de manera habitual-	Alguna de las contempladas en las respuestas anteriores y otras entidades bancarias

Procomún

[El software libre es nuestra opción prioritaria, siempre que haya programas disponibles que nos permitan desarrollar nuestro trabajo]	Sí
[A raíz de vuestra actividad, ¿generáis algún tipo de bien, servicio o material (recetas, semillas, técnicas y/o materiales de trabajo, etc...) que pongáis a libre disposición del común y/o generáis bienes creativos o conocimiento bajo licencias libres como Creative Commons-]	Sí

6. Sin ánimo de lucro

¿Tu entidad está reconocida formalmente como entidad sin ánimo de lucro-	Sí
¿Tú entidad obtuvo beneficios en el último ejercicio-	Sí

Política financiera a terceros

La entidad o empresa realiza préstamos a entidades, colectivos y/o personas	Se realizan sin aplicar intereses o sin obtener beneficios por ello
---	---

7. Compromisos de mejora de la entidad para el año

[1 -]	TENER PROVEEDORES DE ENERGÍA RENOVABLE Y FINANZAS ÉTICAS Y SOLIDARIAS
[2 -]	CONSEGUIR UNA ESTABILIDAD LABORAL

Cuestionario del Balance Social



Transformando

Datos Generales

Forma jurídica	Cooperativa de trabajo
Año de constitución	1999
Sectores de actividad	Asesoría - Jurídicos, Consultoría-Proyectos, Desarrollo comunitario

Personas

Nº total de puestos de trabajo expresados en jornadas completas trabajadas]	Mujeres: Hombres: 0.5
[Nº de personas socias trabajadoras o socias de trabajo][Hombres]	3
[Nº de personas asalariadas no socias]	Mujeres: Hombres: 0

Diversidad

[Nº de personas trabajadoras en riesgo de exclusión (por causas económicas y sociales)]	1
---	---

Economía

[Importe total anual de gastos [€]]	20000
Economía [Masa salarial [€]]	14000
[Gasto en compras de bienes y servicios a entidades del MES y/o REAS [€]]	800
[Gasto en compras de bienes y servicios a entidades no lucrativas (que no pertenezcan ni al MES, ni a REAS) [€]]	200
[Importe total anual de ingresos [€]]	20000
[Provenientes de la venta de bienes o prestación de servicios [€]]	10003
[Provenientes de subvenciones y/o convenios con la Administración pública [€]]	7000

Salarios

[Salario bruto anual máximo en la entidad (calculado sobre una jornada completa) [€]]	Mujeres: Hombres: 22800
[Salario bruto anual más bajo en la entidad (calculado sobre una jornada completa) [€] [Si el salario es el mismo para todas las personas del equipo, introduce el mismo importe]]	Mujeres: Hombres: 22800
Salarios [Salario bruto anual medio para jornada completa [€] [suma todos los salarios calculados a jornada completa y divídelo por el número de personas]]	Mujeres: Hombres: 22800

Cálculo de emisiones de CO2

Consumo eléctrico renovable en Kwh (electricidad procedente de fuentes renovables, contratada con Som Energia, Gesternova...)	1000
[Consumo eléctrico mix en Kwh (no renovable, contratada con Iberdola, Gas Natural, Endesa, Unión Fenosa,...)]	300
[Distancia anual recorrida en coche en Km]	21242
[Distancia anual recorrida en autobús en Km]	-
[Distancia anual recorrida en tren en Km]	-

1. Bienestar laboral

Formación

¿Se aplican medidas para fomentar la formación de las personas trabajadoras-	Se incluyen horas de formación en el horario laboral y se ayuda a cubrir el coste de la formación
--	---

Equidad y Diversidad

¿Se han aplicado acciones positivas para fomentar la diversidad en la entidad- (Por ejemplo que estén recogidas en los estatutos, a la hora de contratar, hacer cursos o talleres específicos, etc.)	Sí
--	----

Condiciones laborales

Cotizaciones

Número de personas trabajadoras que... [... tienen contratos indefinidos] [Hombres]	1
---	---

Número de personas trabajadoras que... [... poseen contratos temporales]	Mujeres: Hombres: 0
--	------------------------

riesgos laborales

¿Se ha elaborado una evaluación inicial de riesgos laborales-	Sí
¿Se realizan revisiones periódicas de la esta evaluación inicial-	Nunca

En materia de prevención de riesgos laborales: ¿las personas trabajadoras han recibido formación teórica y práctica, suficiente y adecuada-	Sí
---	----

Corresponsabilidad

Personas destinatarias del cuidado	Sí, hay medidas para el cuidado de hijas e hijos
Excedencias y/o flexibilidad (en la jornada laboral, teletrabajo...)	Sí, incluye cuidados no urgentes (reuniones con profesorado, acompañar a tu madre a revisiones médica...)
Permisos remunerados de maternidad y paternidad (para progenitores/as, adoptantes o acogedores) así como lactancia	Sí, las que contempla la Ley de conciliación de la vida familiar y laboral
Permisos remunerados por motivos de cuidados urgentes (no se descuentan del salario ni hay que recuperar horas de trabajo)	Sí, por cuidado urgente de familia extensa (madre, padre, abuela/o, pareja, compañera de piso...)
¿Se contemplan medidas para que todas las personas trabajadoras puedan conciliar el trabajo con otras necesidades (formación propia, ocio, activismo...)-	Sí
¿Hay medidas concretas para prevenir y resolver conflictos en la entidad-	Sí, existen espacios o momentos específicos para expresar conflictos

2. Compromiso social

Participación [Nº de iniciativas de transformación social en las que la entidad participa activamente. Ej. REAS, MES, redes o plataformas relacionadas con la mejora del sector de actividad, etc.]	3
¿Con qué frecuencia la entidad financia tiempo dedicado a iniciativas de transformación social dentro del horario de trabajo- (ya sea a través de una o varias personas)	Al menos una vez al mes
¿Dedica otros recursos a la participación comunitaria- (cesión infraestructuras, material audiovisual, recursos económicos, etc.)	Sí

Compromiso con el entorno

¿La entidad apoya o difunde iniciativas del entorno- (permitir poner hojas de firmas, carteles, hacer difusión online, etc.)	Sí
¿La entidad contempla la accesibilidad económica a sus productos o servicios- (Precios diferenciados por colectivos con diferente capacidad económica, becas, descuentos, trueques, etc.)	Sí

Implicación en la construcción del Mercado Social y la Economía Solidaria

Proveedores

¿La entidad se provee de los siguientes servicios a través de entidades socias del MES o pertenecientes a la Economía Solidaria- [Alimentación, bebidas, restauración]	Sí
¿La entidad se provee de los siguientes servicios a través de entidades socias del MES o pertenecientes a la Economía Solidaria- [Seguros]	Sí
¿La entidad se provee de los siguientes servicios a través de entidades	Sí

socias del MES o pertenecientes a la Economía Solidaria- [Finanzas]

¿La entidad se provee de los siguientes servicios a través de entidades socias del MES o pertenecientes a la Economía Solidaria- [Energía] **Si**

¿La entidad se provee de los siguientes servicios a través de entidades socias del MES o pertenecientes a la Economía Solidaria- [Artes gráficas, diseño y publicidad] **No**

¿La entidad se provee de los siguientes servicios a través de entidades socias del MES o pertenecientes a la Economía Solidaria- [Asesoría consultoría, servicios profesionales] **No**

¿La entidad ha facilitado que alguna otra entidad se haya incorporado al MES en este año- **Sí**

Clientes y/o personas usuarias

Apoyo a la difusión del MES entre los clientes

[Usamos el cartel y/o los logos para la web] **No**

[Apoyamos en las redes sociales, firma en el correo electrónico y/o teniendo accesibles folletos divulgativos] **Si**

[Participamos activamente en la difusión del MES (en espacios de la economía social, puntos de información, charlas, generación de materiales, etc.)] **Si**

Trabajadoras y trabajadores

¿Se paga algo de salario en moneda social- (No obligatoria si eres una entidad de Aragón) **No**

3. Democracia

Participación

Corresponsabilidad

Número de trabajadores y trabajadoras que... [... participaron en la planificación general de la empresa y en la elaboración del presupuesto] [Hombres] **2**

Número de trabajadores y trabajadoras que... [... participaron en la planificación general de la empresa y en la elaboración del presupuesto] **Mujeres:**
Hombres: 2

Número de trabajadores y trabajadoras que... [... realizan la aprobación del plan general y la aprobación del presupuesto] **Mujeres:**
Hombres: 2

Número de trabajadores y trabajadoras que... [... participaron en la elección de los cargos de responsabilidad] **Mujeres:**
Hombres: 2

Número de trabajadores y trabajadoras que... [... toman decisiones en la entidad (consejo rector, junta directiva, equipo de dirección...)] **Mujeres:**
Hombres: Los documentos que utiliza la entidad se escriben con lenguaje inclusivo

¿Tiene la entidad metodologías de participación para que todas las personas se comuniquen en igualdad de condiciones- **A nivel puntual, o de manera informal**

¿En la entidad se distribuyen o rotan las siguientes responsabilidades y tareas de forma equitativa- [...responsabilidades y tareas públicas (representación en otros espacios, etc...)] **De forma habitual**

¿En la entidad se distribuyen o rotan las siguientes responsabilidades y tareas de forma equitativa- [...responsabilidades y tareas en los cuidados (acogida, cuidados, resolución de conflictos, limpieza, etc...)] **De forma habitual**

Transparencia interna

[Número de trabajadoras y trabajadores que conocen la situación económica de la entidad] **4**

¿Son públicos los salarios y otras remuneraciones entre las personas trabajadoras- **Sí**

¿Las normas de funcionamiento interno son conocidas y accesibles por todas las personas trabajadoras- (se recogen en algún documento accesible ya sea un protocolo o unas actas) **Sí**

4. Sostenibilidad medioambiental

Elige la opción que mejor define el objetivo final de la entidad **D) Opción "C" y trabajar en áreas de actividad que supongan una transformación económica social y ambiental, mediante la economía social**

Servicios/Productos

Consumidos/Compras

¿Se consume algún producto ecológico o de comercio justo en la entidad-	Siempre o casi siempre (más del 75% del consumo)
Además del precio de un producto, ¿se tienen en cuenta otros criterios en materia de sostenibilidad a la hora de adquirirlo- (formato de envasado -grande, a granel, con envase reciclable-, lugar de adquisición del producto, lugar de fabricación...)	A menudo
Empresa eléctrica contratada (En el caso de no tener local permanente se tiene en cuenta el espacio más utilizado)	100% renovables (Som Energía...)
¿Existe en la entidad algún plan de reducción de consumo energético- (En el caso de no tener local permanente se tiene en cuenta el espacio habitual)	Instalación de energía renovable
¿Cuál es el medio principal que se utiliza para llegar al lugar de trabajo-	Transporte público, bicicleta, caminar o no necesitamos desplazarnos
¿La entidad incorpora, ofrece o facilita alguna alternativa/ayuda en lo relacionado con el transporte- (Videoconferencias, teletrabajo, facilita compartir coche, aparcamiento para las bicicletas...)	Siempre que el trabajo a realizar lo permita

Residuos

La entidad recicla y/o reutiliza productos que todavía puedan ser usados	A menudo, entre el 41% y el 75% de los productos se reciclan y/o reutilizan
--	---

5. Cooperación

Cooperación

La entidad intercoopera con otras que proporcionan los mismos productos o servicios... (respuesta múltiple) [compartiendo local]	Si
La entidad intercoopera con otras que proporcionan los mismos productos o servicios... (respuesta múltiple) [compartiendo materiales]	Si
La entidad intercoopera con otras que proporcionan los mismos productos o servicios... (respuesta múltiple) [compartiendo gestión]	Si
La entidad intercoopera con otras que proporcionan los mismos productos o servicios... (respuesta múltiple) [compartiendo proyectos]	Si
¿Cooperáis con otras entidades que no son de vuestro mismo sector-	Sí

Finanzas éticas

¿La entidad es socia o cliente de entidades de finanzas éticas y solidarias (Fiare, Coop57, CAES, etc.)-	Sí
¿En qué tipo de banca opera vuestra entidad de manera habitual-	Triodos, Cajas cooperativas - Laboral, Ingenieros, Bantierra, Arquia....

Procomún

[El software libre es nuestra opción prioritaria, siempre que haya programas disponibles que nos permitan desarrollar nuestro trabajo]	No
[A raíz de vuestra actividad, ¿generáis algún tipo de bien, servicio o material (recetas, semillas, técnicas y/o materiales de trabajo, etc...) que pongáis a libre disposición del común y/o generáis bienes creativos o conocimiento bajo licencias libres como Creative Commons-]	Sí

6. Sin ánimo de lucro

¿Tu entidad está reconocida formalmente como entidad sin ánimo de lucro-	Sí
¿Tú entidad obtuvo beneficios en el último ejercicio-	No
¿Qué porcentaje de los beneficios se dedicaron a...- [Redes y/o asociaciones u otras iniciativas para la construcción de bienes comunes]	29
¿Qué porcentaje de los beneficios se dedicaron a...- [Repartir entre socios/as propietarios/as, asociados/as o socios/as colaboradores/as]	54
¿Qué porcentaje de los beneficios se dedicaron a...- [Repartir entre trabajadores/as no propietarios/as]	17

Política financiera a terceros

La entidad o empresa realiza préstamos a entidades, colectivos y/o personas	No se realizan préstamos o se realizan y se saca beneficio con ello
---	---

7. Compromisos de mejora de la entidad para el año

[1 -]	Sobrevivir para seguir transformando
[2 -]	Más participación en actividades y difusión del MES
[4...]	Incrementar a un 75% las compras desde criterios de ecología, sostenibilidad, comercio justo, economía solidaria...

Cuestionario del Balance Social 2015-16

Tresbolillo huertos ecológicos

Datos Generales

Forma jurídica	Cooperativa de trabajo
Año de constitución	2010
Sectores de actividad	Agricultura

Personas

Nº total de puestos de trabajo expresados en jornadas completas trabajadas	1-Mujeres 3- Hombres
Nº de personas socias trabajadoras o socias de trabajo	1-Mujeres 2- Hombres
Nº de personas asalariadas no socias	0-Mujeres 1- Hombres
Nº de personas socias/voluntarias que participan en la entidad (no remuneradas)	0-Mujeres 1- Hombres

Economía

Importe total anual de gastos [€]	6000
Masa salarial [€]	0
Gasto en compras de bienes y servicios a entidades del MES y/o REAS [€]	0
Gasto en compras de bienes y servicios a entidades no lucrativas (que no pertenezcan ni al MES, ni a REAS) [€]	3000
Gasto/inversión anual en redes y/o asociaciones u otras iniciativas para la construcción de bienes comunes [€]	200
Importe total anual de ingresos [€]	19000
Venta de bienes o prestación de servicios [€]	19000
Intereses financieros y rentas inmobiliarias [€]	0
Subvenciones y/o convenios con la Administración pública [€]	0

Salarios

Salario bruto anual máximo en la entidad (calculado sobre una jornada completa) [€]	9600-Mujeres 9600- Hombres
Salario bruto anual más bajo en la entidad (calculado sobre una jornada completa) [€] [Si el salario es es el mismo para todas las personas del equipo, introduce el mismo importe]	7920-Mujeres 7920- Hombres

Salario bruto anual medio para jornada completa [€] [suma todos los salarios calculados a jornada completa y divídelo por el número de personas]

9600-Mujeres
9600- Hombres

1. Bienestar laboral

Formación

¿Se aplican medidas para fomentar la formación de las personas trabajadoras? **Se incluyen horas de formación en el horario laboral o se ayuda a cubrir el coste de la formación**

Equidad y Diversidad

-¿Se han aplicado acciones positivas para fomentar la diversidad en la entidad- (Por ejemplo que estén recogidas en los estatutos, a la hora de contratar, hacer cursos o talleres específicos, etc.) **No**

Condiciones laborales

¿Cuántos contratos son indefinidos? **1-Mujeres
2- Hombres**

¿Cuántos contratos son temporales? **0-Mujeres
0- Hombres**

¿Se ha elaborado una evaluación inicial de riesgos laborales? **Sí**

¿Se realizan revisiones periódicas de la esta evaluación inicial? **Ocasionalmente**

En materia de prevención de riesgos laborales: ¿las personas trabajadoras han recibido formación teórica y práctica, suficiente y adecuada? **No**

Corresponsabilidad

Personas destinatarias del cuidado **Sí, hay medidas para cuidar a la familia extensa (madre, padre, compañexs de piso, pareja, abuelas...)**

Excedencias y/o flexibilidad (en la jornada laboral, teletrabajo...) **Sí, incluye cuidados no urgentes (reuniones con profesorado, acompañar a tu madre a revisiones médica...)**

Permisos remunerados de maternidad y paternidad (para progenitores/as, adoptantes o acogedores) y/o lactancia **Si, las que contempla la Ley de conciliación de la vida familiar y laboral**

Permisos remunerados por motivos de cuidados urgentes (no se descuentan del salario ni hay que recuperar horas de trabajo) **Sí, por cuidado urgente de familia extensa (madre, padre, abuela/o, pareja, compañera de piso...)**

¿Se contemplan medidas para que todas las personas trabajadoras puedan conciliar el trabajo con otras necesidades (formación propia,ocio,activismo...)? **Sí**

¿Hay medidas concretas para prevenir y resolver conflictos en la entidad? **Sí, existen espacios o momentos específicos para expresar conflictos**

2. Compromiso social

Participación

Número de iniciativas de transformación social en las que la entidad participa activamente. Ej. REAS, MES, redes o plataformas relacionadas con la mejora del sector de actividad, etc. **4**

¿Con qué frecuencia la entidad financia tiempo dedicado a iniciativas de transformación social dentro del horario de trabajo? (ya sea a través de una o varias personas) **Al menos una vez al mes**

¿Dedica la entidad recursos a iniciativas del entorno o la participación comunitaria? (cesión de infraestructuras, material audiovisual, recursos económicos, etc.) **Sí**

Compromiso con el entorno

¿La entidad apoya o difunde iniciativas del entorno? (permitir poner hojas de firmas, carteles, hacer difusión online, etc.) **Sí**

¿La entidad contempla la accesibilidad económica a sus productos o servicios? (Precios diferenciados por colectivos con diferente capacidad económica, becas, descuentos, trueques, etc.) **Sí**

Implicación en la construcción del MES y la economía solidaria

Proveedores

¿La entidad se provee de los siguientes servicios a través de entidades socias del MES o pertenecientes a la Economía Solidaria?

Alimentación, bebidas, restauración	No he necesitado
Seguros	No he necesitado
Finanzas	No he necesitado
Energía	No he necesitado
Artes gráficas, diseño y publicidad	Si
Asesoría consultoría, servicios profesionales	Si

¿La entidad ha facilitado que alguna otra entidad se haya incorporado al MES en este año? **No**

Clientes y/o personas usuarias

Apoyáis a la difusión del MES entre los clientes	-Apoyamos en las redes sociales, firma en el correo electrónico y/o teniendo accesibles folletos divulgativos] -Participamos activamente en la difusión del MES (en espacios de la economía social, puntos de información, charlas, generación de materiales, etc.)
--	--

Trabajadores y trabajadoras

Se paga algo de salario en moneda social **No**

Número de trabajadores o trabajadoras que participa activamente en el MES (Pertenecer a alguna comisión, apoyar en la Feria, generación de contenidos, dar charlas...) **0**

3. Democracia

Corresponsabilidad

Número de trabajadores y trabajadoras que participaron en la planificación general de la empresa y en la elaboración del presupuesto

2-Hombres
1-Mujeres

Número de trabajadores y trabajadoras realizan la aprobación del plan general y la aprobación del presupuesto

2-Hombres
1-Mujeres

Número de trabajadores y trabajadoras participaron en la elección de los cargos de responsabilidad

2-Hombres
1-Mujeres

Número de trabajadores y trabajadoras toman decisiones en la entidad (consejo rector, junta directiva, equipo de dirección...)

2-Hombres
1-Mujeres

¿La entidad utiliza un lenguaje no sexista e inclusivo?

Se utiliza el lenguaje inclusivo tanto en los documentos escritos como en el lenguaje verbal

¿Tiene la entidad metodologías de participación para que todas las personas se comuniquen en igualdad de condiciones?

Hay canales formales y regularizados

¿En la entidad se distribuyen o rotan de forma equitativa las siguientes responsabilidades y tareas...?

...responsabilidades y tareas públicas (representación en otros espacios, etc.)

De forma habitual

...responsabilidades y tareas en los cuidados (acogida, cuidados, resolución de conflictos, limpieza, etc.)

De forma habitual

Transparencia interna

Número de trabajadoras y trabajadores que conocen la situación económica de la entidad

3

¿Son públicos los salarios y otras remuneraciones entre las personas trabajadoras?

Sí

¿Las normas de funcionamiento interno son conocidas y accesibles por todas las personas trabajadoras? (se recogen en algún documento accesible ya sea un protocolo o unas actas)

Sí

4. Sostenibilidad

Servicios/productos

Elige la opción que mejor define el objetivo final de la entidad

D) Opción "C" y trabajar en áreas de actividad que supongan una transformación económica social y ambiental, mediante la economía social

Consumidos-compras

¿Se consume algún producto ecológico o de comercio justo en la entidad?

Siempre o casi siempre (más del 75% del consumo)

Además del precio de un producto, ¿se tienen en cuenta otros criterios en materia de sostenibilidad a la hora de adquirirlo? (formato de envasado -grande, a granel, con envase reciclable-, lugar de adquisición del producto, lugar de fabricación...)

Siempre

Energía

Empresa eléctrica contratada (En el caso de no tener local permanente se tiene en cuenta el espacio más utilizado) **100% renovables (Som Energia...)**

¿Existe en la entidad algún plan de reducción de consumo energético? (En el caso de no tener local permanente se tiene en cuenta el espacio habitual) **Cambios de envergadura en la instalación eléctrica o en la maquinaria para aumentar la eficiencia**

Transporte

¿Cuál es el medio principal que se utiliza para llegar al lugar de trabajo? **Vehículo colectivo (autobús de empresa, coche compartido, etc)**

¿La entidad incorpora, ofrece o facilita alguna alternativa/ayuda en lo relacionado con el transporte? (Videoconferencias, teletrabajo, facilita compartir coche, aparcamiento para las bicicletas...) **Siempre que el trabajo a realizar lo permita**

Residuos

¿La entidad recicla y/o reutiliza productos que todavía puedan ser usados? **Siempre o casi siempre, más del 75% de los productos se reciclan y/o reutilizan**

5. Cooperación

Cooperación

La entidad coopera con otras que proporcionan los mismos productos o servicios

compartiendo local	No
compartiendo materiales	Si
compartiendo gestión	No
compartiendo proyectos	Si

¿Cooperáis con otras entidades que no son de vuestro mismo sector? **Si**

Finanzas éticas

¿La entidad es socia o cliente de entidades de finanzas éticas y solidarias (Fiare, Coop57, CAES, etc.)? **Si**

¿En qué tipo de banca opera tu entidad de manera habitual? **Triodos, Cajas cooperativas - Laboral, Ingenieros, Bantierra, Arquia.... Procomún**

Procomún

El software libre es nuestra opción prioritaria, siempre que haya programas disponibles que nos permitan desarrollar nuestro trabajo. **Si**

A raíz de vuestra actividad, ¿generáis algún tipo de bien, servicio o material (recetas, técnicas de trabajo, semillas, materiales de trabajo, etc...) que pongáis a libre disposición del común y/o generáis bienes creativos o conocimiento bajo licencias libres como Creative Commons? **Si**

6. Sin ánimo de lucro

¿Tu entidad está reconocida formalmente como entidad sin ánimo de lucro? **Sí**

Beneficios

¿Tú entidad obtuvo beneficios en el último ejercicio? **Sí**

¿Qué porcentaje de los beneficios se dedicaron a...

- Redes y/o asociaciones u otras iniciativas para la construcción de bienes comunes **20**

- Reservas, compensación de pérdidas y/o inversiones propias (equipo, formación, materiales, proyectos nuevos, etc) **100**

- Repartir entre socios/as propietarios/as, asociados/as o socios/as colaboradores/as **0**

- Repartir entre trabajadores/as no propietarios/as **0**

- Inversiones en entidades de finanzas éticas (Coop57, Fiare y/o Triodos) **0**

- Inversiones en otras entidades financieras **0**

Política financiera a terceros

Créditos

La entidad o empresa realiza préstamos a entidades, colectivos y/o personas **No tenemos capacidad para ello o no se ha dado el caso**

7. Compromisos de mejora de la entidad para el año

Mejoras a que os comprometéis de cara al futuro

- Generar más redes
- Ofrecer nuestros productos al MES
- Trasmitir beneficios de alimentación ecológica